

年終獎金放大術

2026/01/29

Focus
Issue

年終獎金
投資心法

財富建築中安靜的侵蝕者-通膨

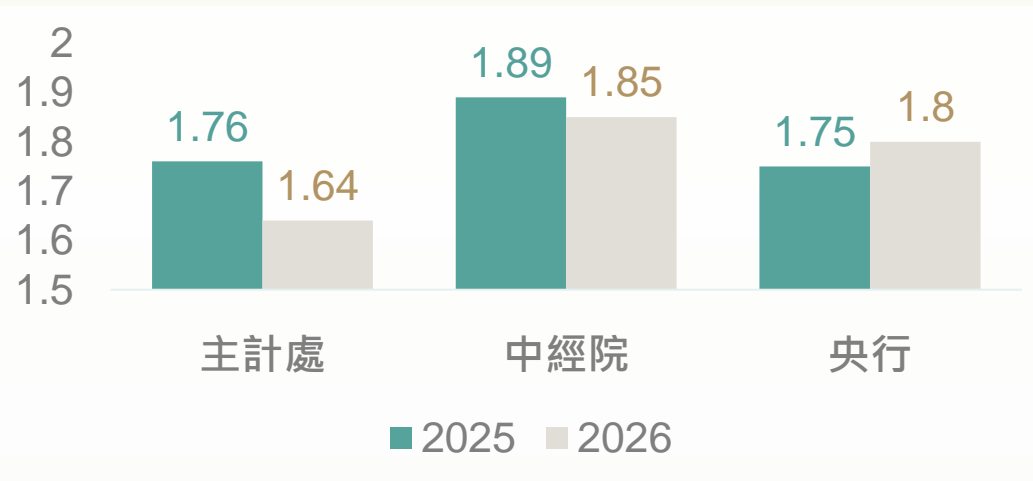
通貨膨脹如何影響購買力？



假設現在一盒便當是100元，
在通貨膨脹率3%影響下，
過了24年後，
原本的100元就只能買到半盒便當

- 潛進性通膨： $\leq 3\%$
- 溫和性通膨： $3\% \sim 10\%$
- 急遽性通膨： $> 10\%$
- 惡性通膨： $> 50\%$

主要機構預估台灣通膨持續低於2%警戒線



資料來源：央行 / 20250113玉山整理

長期理財把負利變複利，有效抗通膨

- 通膨是資產長期的資產侵蝕，無一倖免
- 資產規模愈大，現金比例即是購買力流失的指標
- 理財應始於通膨顯現前，以避免追高殺低

Focus
Issue

年終獎金
投資心法

財富建築藍圖 - 三桶金法則

安全桶



比例30%

鞏固地基

享樂桶



比例10-20%

豐富生活

增值桶



比例50-60%

向上增建

Focus
Issue

年終獎金
投資心法

「安全桶」 打造穩固的財務地基

先理債，再理財

- 方向1：還對個人信用影響程度低→高的債務
(如貸款/信用卡遲繳>信用卡循環利息>信用卡分期)
- 方向2：優先還清利率高→低的債務
(以目標投報率為準，優先還清高利率債務)
- 方向3：集中還款總金額低→高的債務

建立財務安全網

建立或補充緊急預備金

- 小資族：建議保留至少3個月生活費
- 上班族：建議保留6個月生活費
- 退休族：建議保留12個月的生活費

▶ 建議債務支出比維持在36%以內

Focus
Issue

年終獎金
投資心法

「享樂桶」讓理財成為享受

▶▶ 偉大的建築也需要舒適的空間



規劃年度犒賞

例如：一趟期待已久的旅行、
一件心儀的商品

核心理念

理性的放縱
通往「大財富」路上的「小確幸」

Focus
Issue

年終獎金
投資心法

「增值桶」建造財富摩天樓


持續產生
現金流的資產



安全層



享樂層



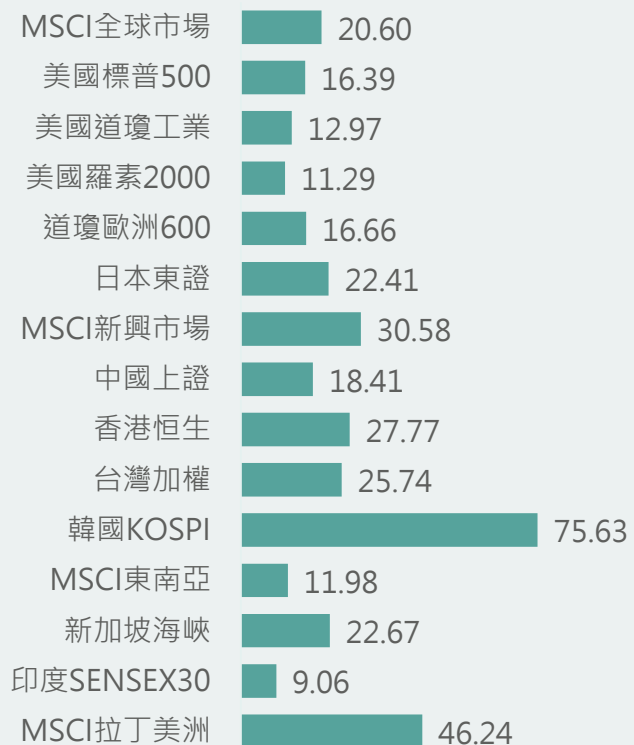
增值桶

圖片來源：AI產製




全球主要股債匯市2025年表現

成熟 x 新興



產業 x 原物料



債市 x 匯率



資料來源：Bloomberg (2025/12/31)，單位：%，匯率表示各貨幣相對美元升貶值，玉山整理

Focus
Issue

關稅影響

關稅不確定性放緩，景氣信心回升

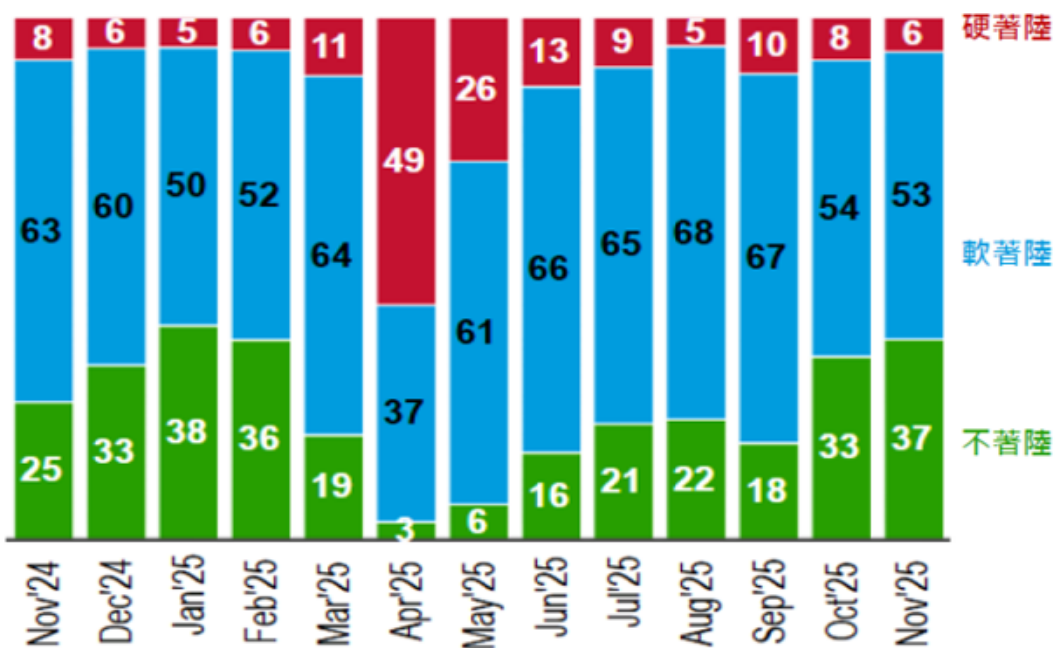
- 全球貿易不確定性指數衡量全球貿易政策不確定性的程度，在2025年4月川普對等關稅出台時為最高峰，現在已明顯回落，顯示關稅衝擊已逐漸降低；美銀美林全球經理人調查亦顯示對未來一年經濟前景的信心持續回升。

全球貿易不確定性指數



資料來源：Bloomberg (2026/01/20) · 玉山整理

美銀美林調查全球經理人對未來一年經濟看法



資料來源：BofA (2025/11) · 玉山整理

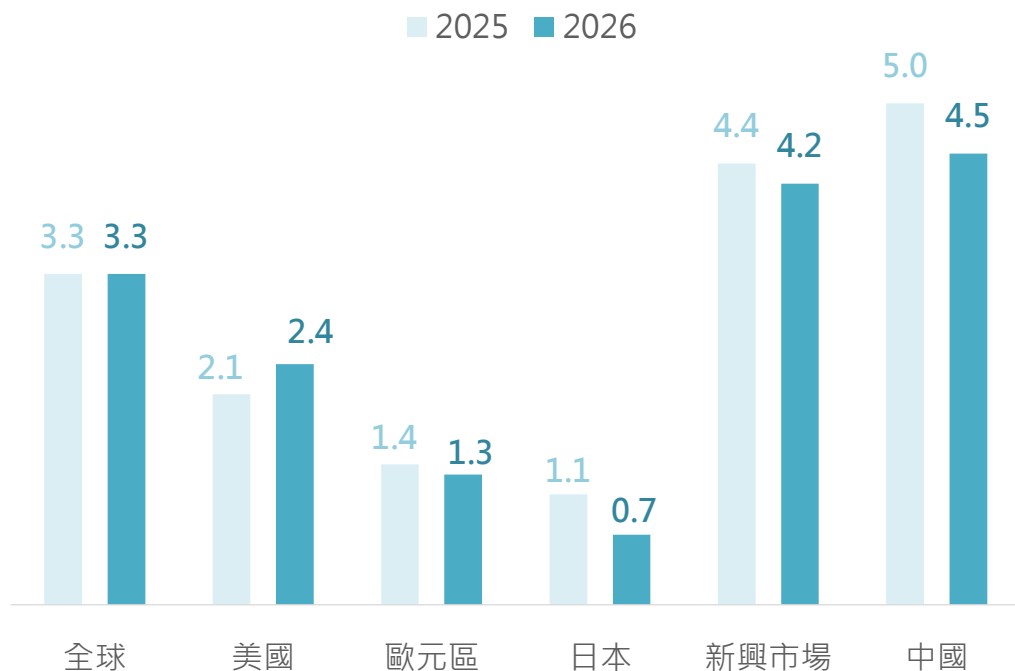
Focus
Issue

全球經濟

經濟溫和成長，領先指標位居擴張區間

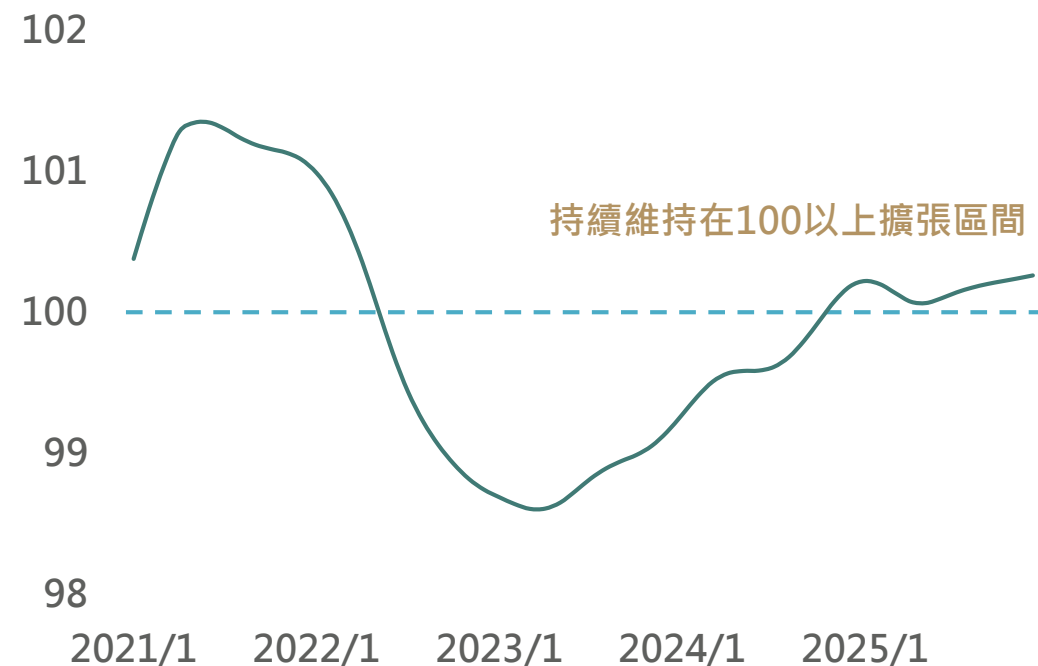
- 根據國際貨幣基金(IMF)預期，2026年全球經濟有望維持與去年相同的3.3%成長幅度，且美國經濟前景依然強韌，預估2026年將成長2.4%，高於2025年的2.1%水準；另外，OECD美國領先指標持續在100之上，亦表示經濟景氣溫和成長的態勢不變。

2025-2026年主要國家經濟成長率(%)



資料來源：IMF (2026/01/19) · 玉山整理

OECD美國領先指標

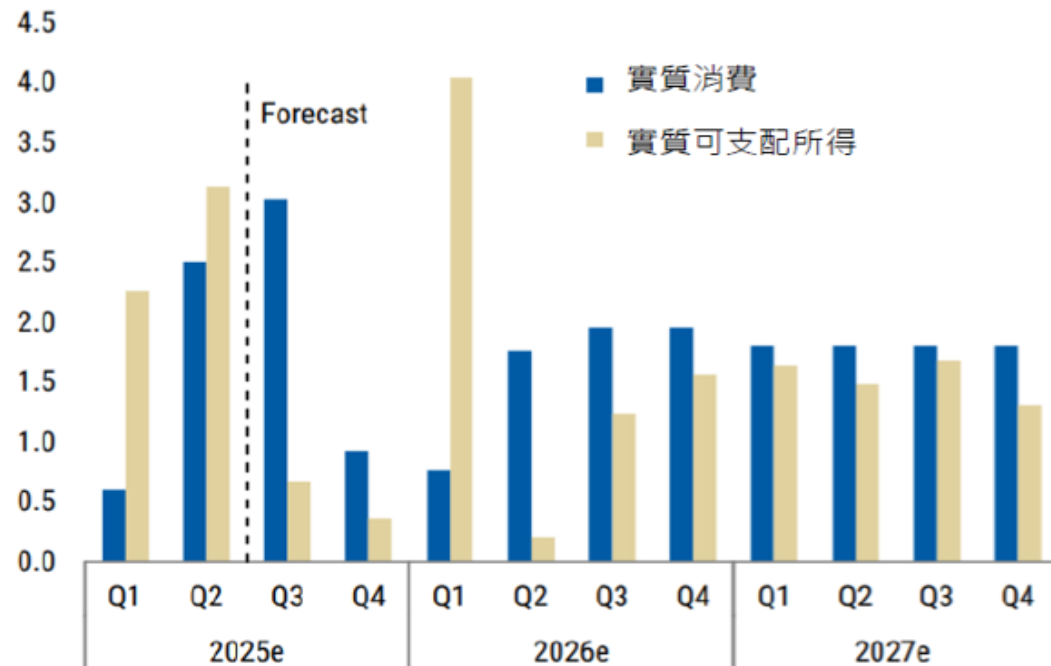


資料來源：Bloomberg (2026/01/20) · 玉山整理

民眾消費有底氣，企業投資再加碼

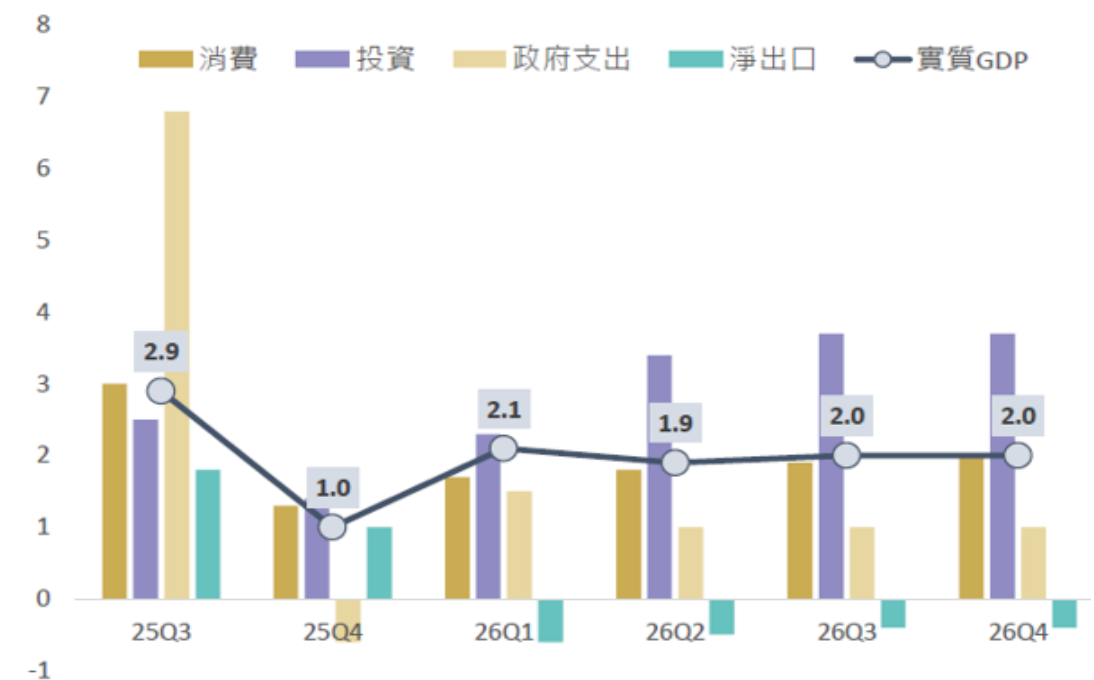
- 美國消費動能穩健，個人可支配所得持續成長，其中中高收入族群是主要支撐力量。2026年第一季，隨《大而美法案》減稅政策及預期現金發放措施的實施，將進一步提升美國個人可支配所得，為消費支出提供關鍵支撐與緩衝。此外，企業投資保持強勁，將推動美國整體GDP持續穩健擴張。

美國個人消費與所得(季比年化)



資料來源：Morgan Stanley (2025/12/05)，玉山整理

美國GDP(季比年化)



資料來源：Bloomberg (2025/12/05)，玉山整理

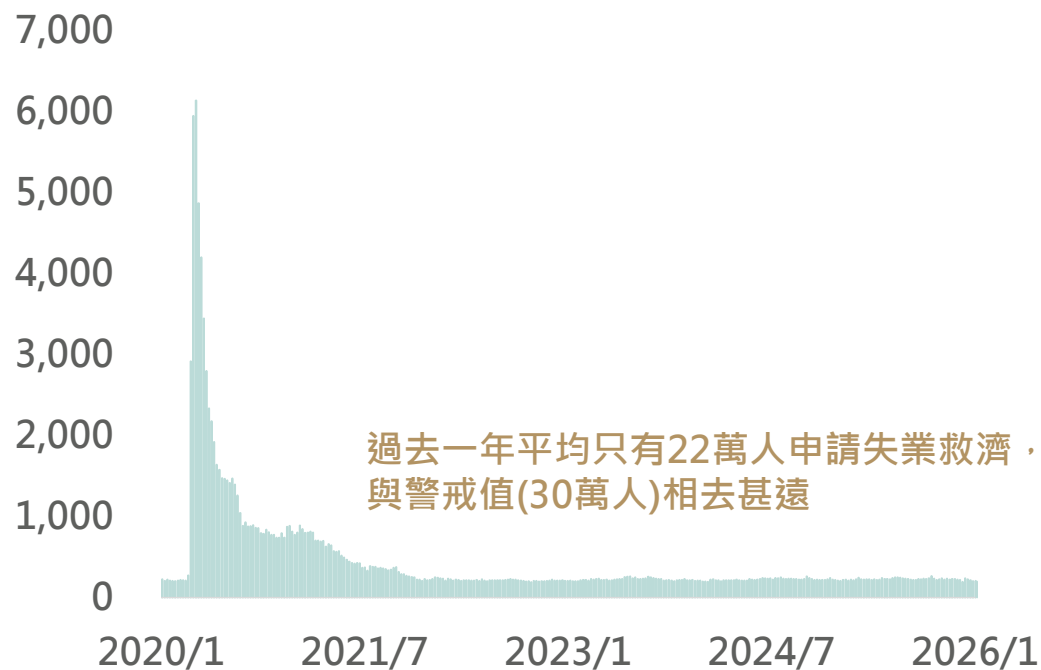
Focus
Issue

勞動市場

勞動市場穩健，通膨相對可控

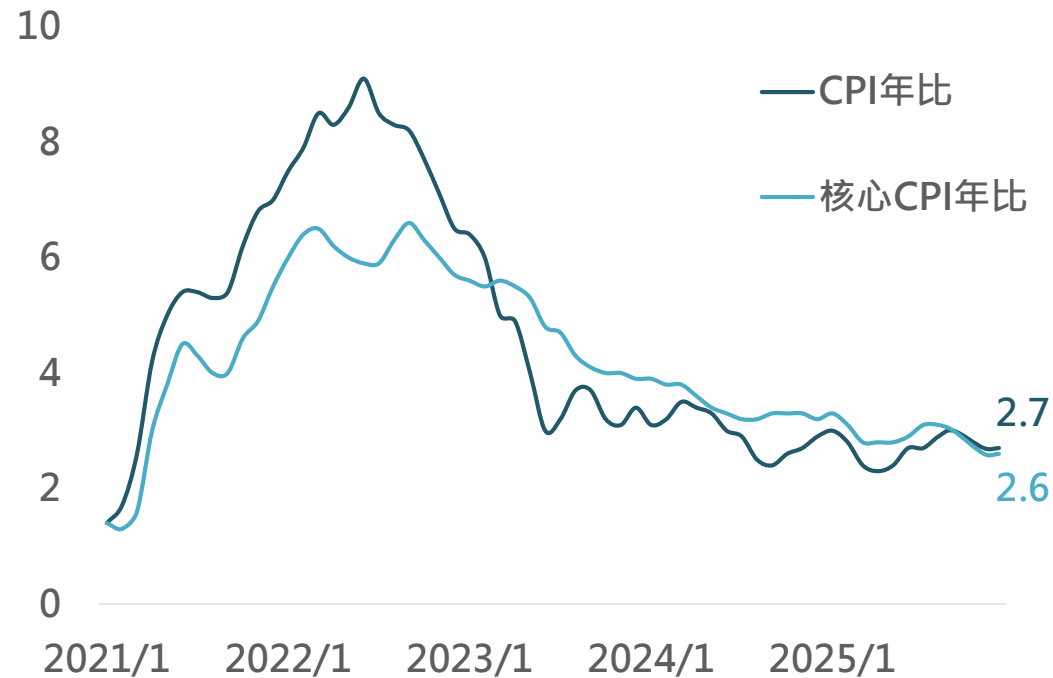
- 從Fed關注的就業與通膨方面觀察，預估勞動市場將放緩，但初領失業救濟金人數仍顯著低於警戒水準，顯示勞動市場維持穩健；通膨方面，美國通膨在高利率環境下持續呈現下行趨勢，反映貨幣政策已有效發揮抑制物價的作用，雖然2025年關稅政策導致通膨略有回升，但關稅不至於再大幅上升，加上OPEC增加供給推動油價走低，進一步促使物價維持在可控範圍內。

初領失業救濟金人數(千人)



資料來源：Bloomberg (2026/01/20)，玉山整理

美國消費者物價指數年增率(%)



資料來源：Bloomberg (2026/01/15)，玉山整理

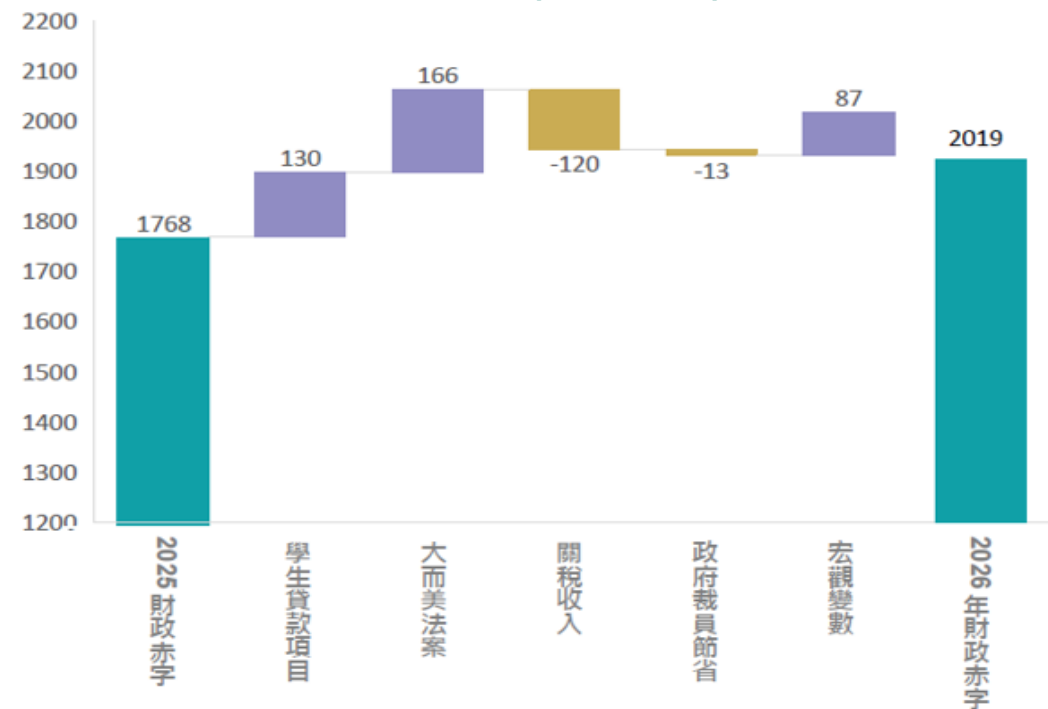
為了大而美，Fed降息有其必要性

- 美國大而美法案亟需財源，減稅將導致財政赤字擴大，因此預期川普將持續對Fed施壓以緩解財政壓力。值得注意的是，現任主席鮑威爾將於5月退休，新的Fed候選人即將浮出水面，對未來Fed的政策路徑影響將更為關鍵，市場預期下半年降息速度可能快於上半年。



資料來源：Investing.com (2025/11) · 玉山整理

美國政府財政赤字規模預估(十億美元)



資料來源：Morgan Stanley (2025/11) · 玉山整理

Focus
Issue

降
息
循
環

2026美國維持寬鬆立場，預期降息循環終點為3.0%

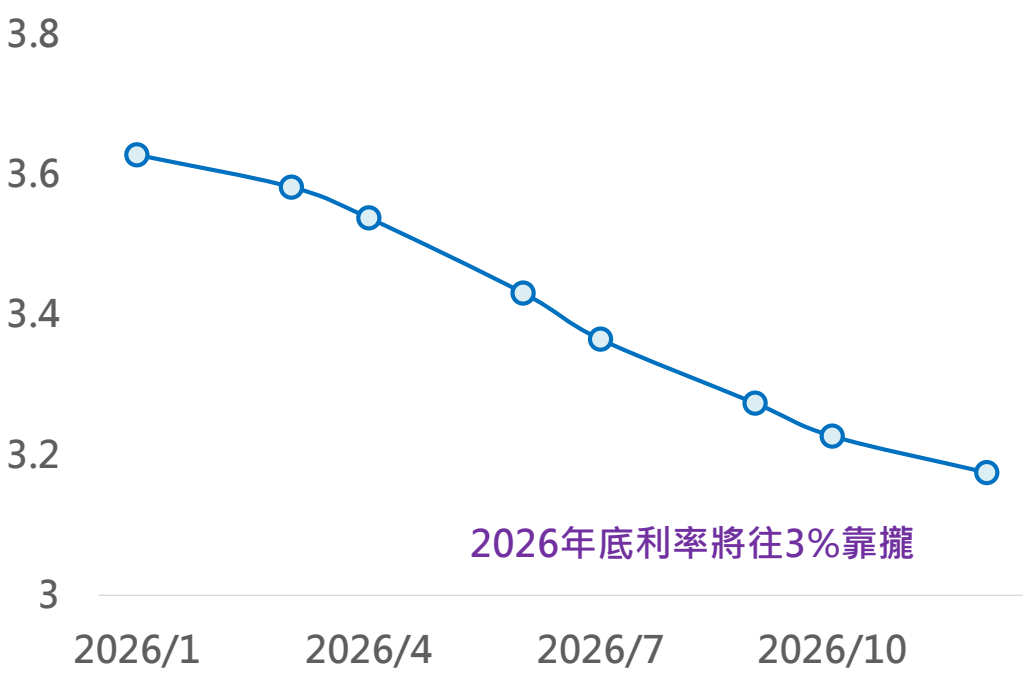
- Fed於2025年9月重啟降息，並在10月再降息一碼。然而，政府停擺導致關鍵就業數據缺失，使經濟情勢難以判斷，進一步加劇內部政策分歧。整體共識顯示，明年政策基調將維持一定程度的寬鬆以支撐就業市場，搭配減緩財政赤字的政治考量，預期2026年底利率將往3%靠攏。

Fed最新公布經濟數據預估(%)

單位: %	2025		2026		2027		2028		長期	
實質GDP年增率	1.7	▲	2.3	▲	2.0	▲	1.9	▲	1.8	
9月預估	1.6	0.1	1.8	0.5	1.9	0.1	1.8	0.1	1.8	--
失業率	4.5		4.4		4.2	▼	4.2		4.2	
9月預估	4.5	--	4.4	--	4.3	-0.1	4.2	--	4.2	--
PCE年增率	2.9	▼	2.4	▼	2.1		2.0		2.0	
9月預估	3.0	-0.1	2.6	-0.2	2.1	--	2.0	--	2.0	--
核心PCE年增率	3.0	▼	2.5	▼	2.1		2.0			
9月預估	3.1	-0.1	2.6	-0.1	2.1	--	2.0	--		--
聯邦利率	3.6		3.4		3.1		3.1		3.0	
9月預估	3.6	--	3.4	--	3.1	--	3.1	--	3.0	--

資料來源：Fed (2025/12/11) · 玉山整理

債券隱含隔夜利率(%)



2026年底利率將往3%靠攏

資料來源：Bloomberg (2026/01/20) · 玉山整理

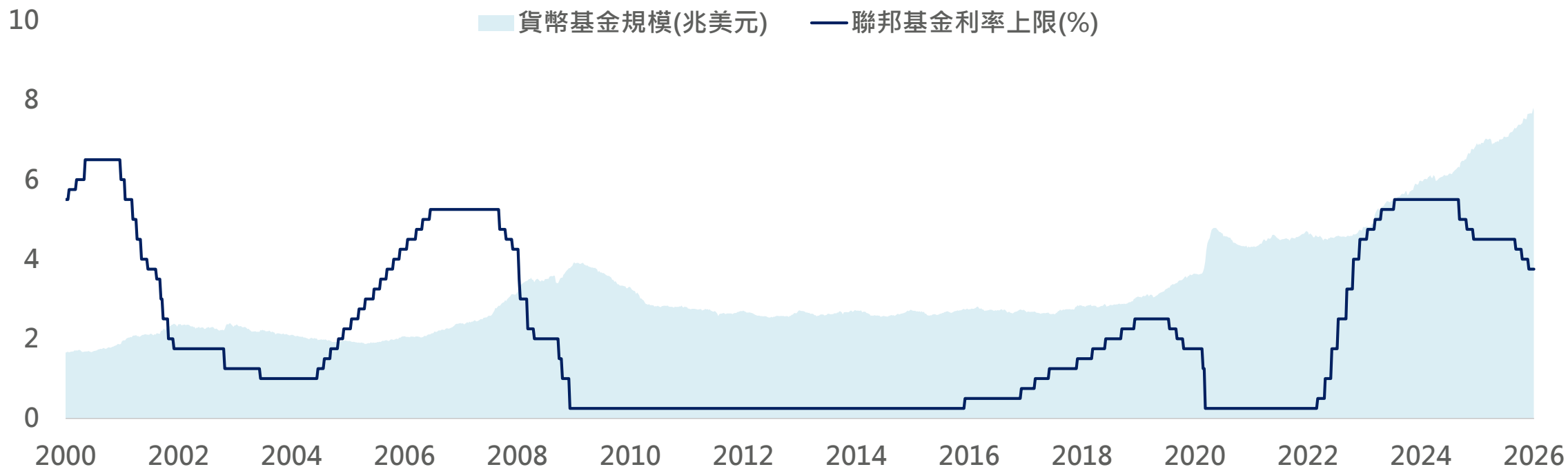
Focus
Issue

市場資金

市場還有錢，貨幣市場基金規模創新高

- 目前美國貨幣基金規模已逾7.5兆美元的水準，持續創下歷史新高。隨著聯準會持續降息，貨幣市場基金的將會因利率下滑的擠壓進而慢慢撤出，並且成為股票或債券市場重要的潛在資金來源。

貨幣市場基金資產規模及聯邦基金利率



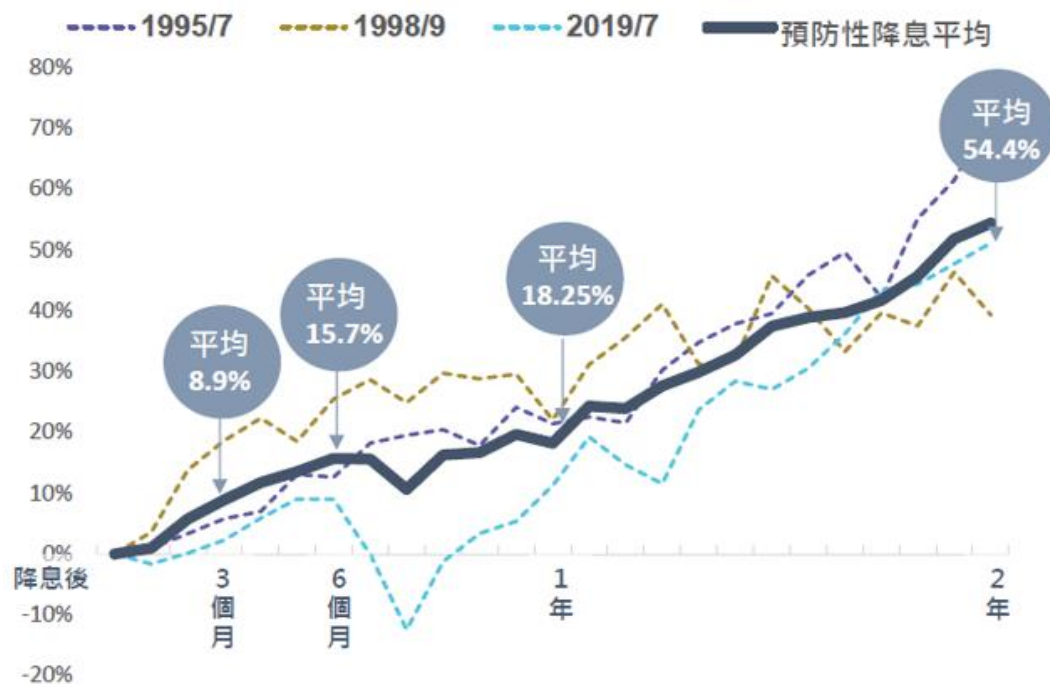
資料來源：Bloomberg (2026/01/20)，玉山整理

降息行情

預防性降息，美股表現不俗

- 降息後資金能否轉化為市場行情，仍取決於經濟基本面表現。回顧過去三次預防性降息，美股在降息期間皆呈現上漲，顯示在基本面支撐下，降息對提振市場信心與推動股市上行具有顯著助益。

預防性降息環境之美股表現



資料來源：Bloomberg (2025/12) · 玉山整理

衰退性降息環境之美股表現



資料來源：Bloomberg (2025/12) · 玉山整理

Focus
Issue

獲利預估

企業獲利正向，為股市增添柴火

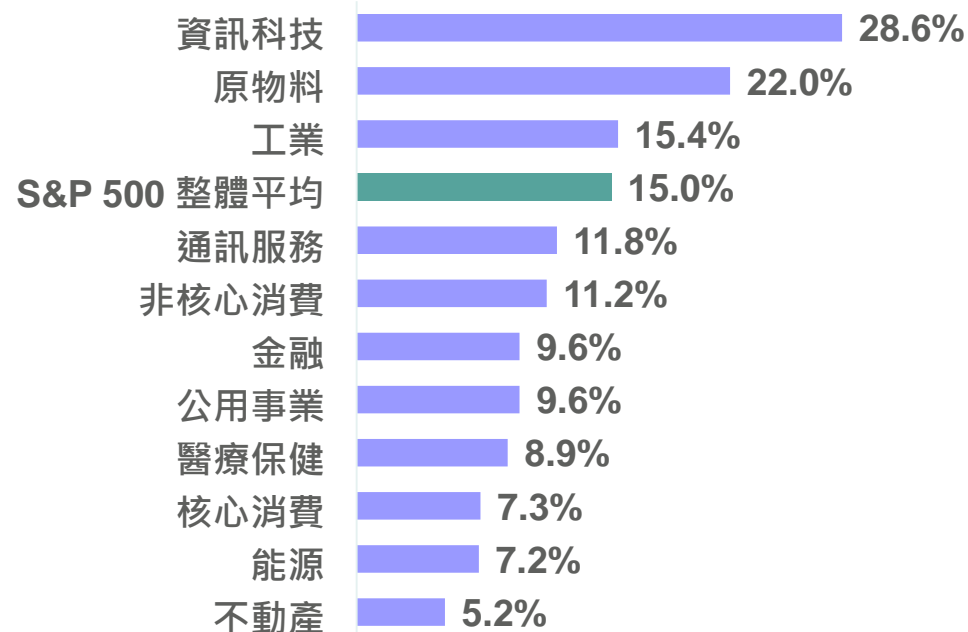
- 支撐股價長期上漲核心仍在基本面，除了企業本身獲利改善之外，隨著AI發展，企業積極導入AI以提升生產力並降低成本，推動美股企業獲利持續上修。預期至2026年，美股企業獲利可望維持雙位數成長，為股市提供中長期上行動能。

美國 S&P 500 走勢



資料來源：Goldman Sachs (2026/01/20)，玉山整理

2026年美股 S&P 500 企業獲利預估

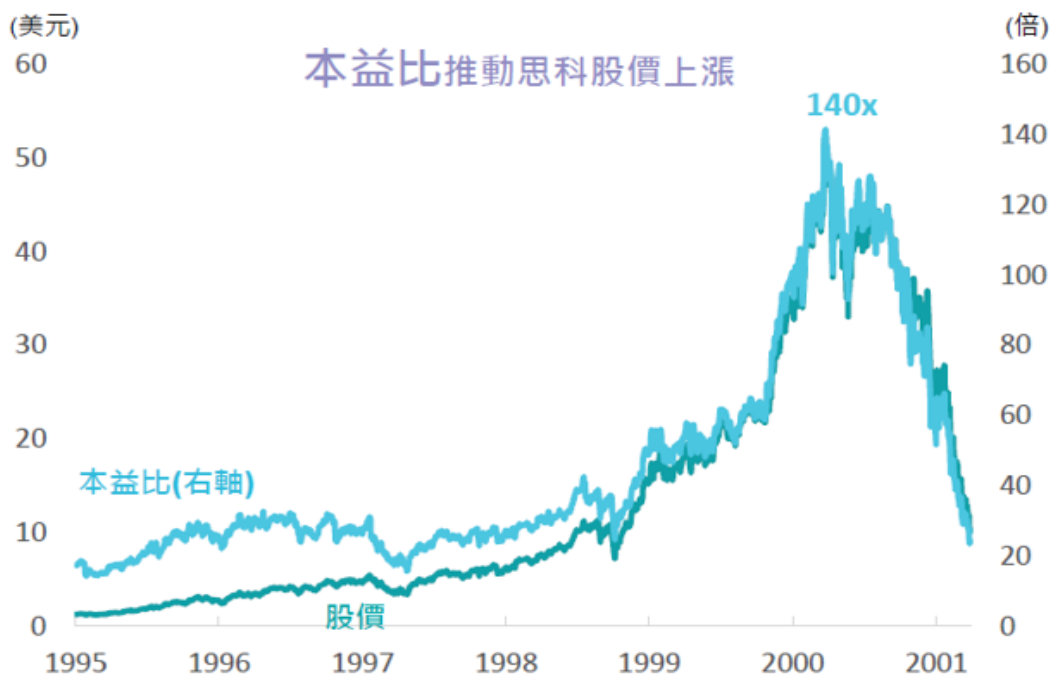


資料來源：Factset (2025/12/19)，玉山整理

AI會走向泡沫？股價有「基」可彈

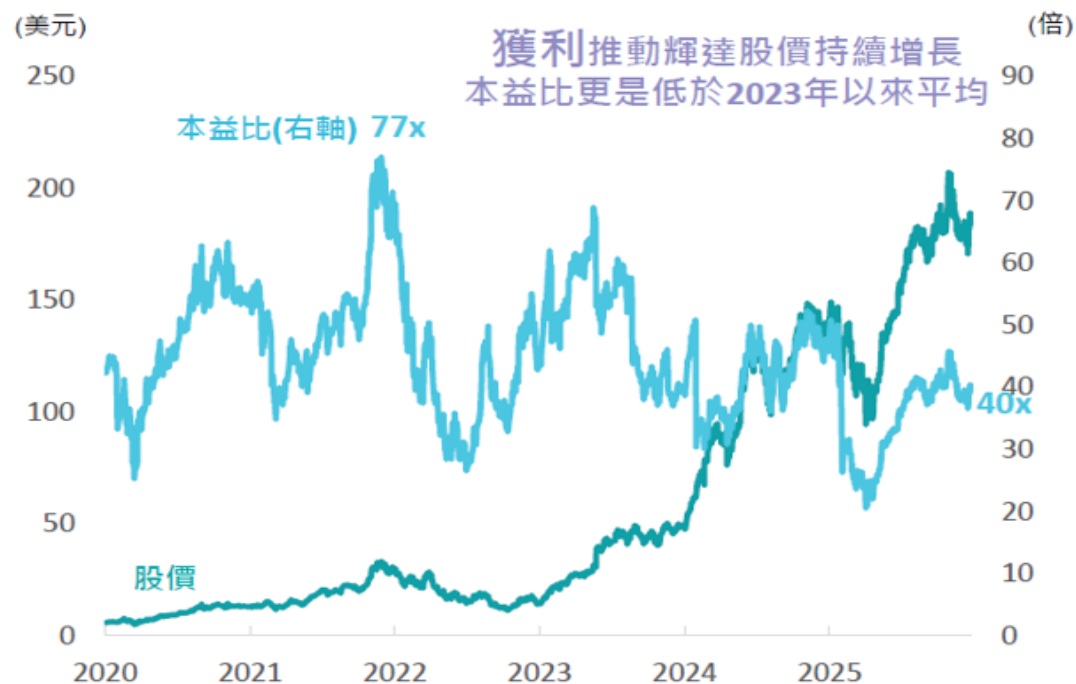
- 2000年網路泡沫時期，指標股思科的本益比在後期持續攀升，最高甚至超過140倍，但實際獲利未能跟上，導致股價最終回落。這一波由輝達領軍的生成式AI浪潮，雖然股價屢創新高，但獲利也同步成長。目前輝達的本益比約為40倍，仍低於2023年生成式AI問世以來的平均值，顯示市場對AI的投資並非盲目追高，而是有基本面支撐。

1995-2001年，網際網路時代思科股價和本益比走勢



資料來源：Bloomberg (2025/12/24) · 玉山整理

2020-2025年，生成式AI時代輝達股價和本益比走勢



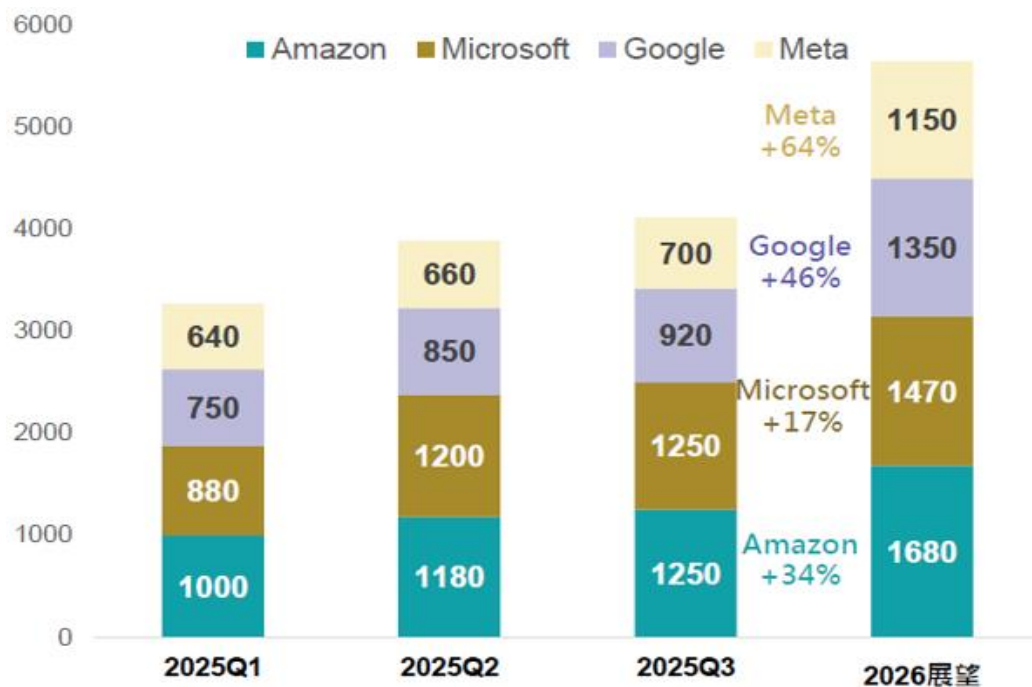
資料來源：Bloomberg (2025/12/24) · 玉山整理

資本支出

資本支出持續上調，業務運用更為全面

- 從四大雲端服務(CSP)業者的資本支出觀察，對2025-2026年資本支預估皆向擴張，直接呼應輝達在GTC大會上提及的高額銷售，對科技類股屬正向訊號！其中Meta明確表示2026年的資本支出將會「顯著加速」，市場也將放大檢視其獲利能見度！

四大CSP業者數度上修資本支出



資料來源：Bloomberg (2025/10)，玉山整理

四大CSP業者的AI應用將更全面



- ✓ Google從基礎設施到應用層面的全面布局，提升搜尋查詢量、Gemini App月活用戶快速增長



- ✓ Microsoft雲端服務(Azure)驅動增長，Copilot系列商業化，轉化為高利潤的軟體和雲端訂閱收入



- ✓ Amazon驅動其電子商務、雲端運算和廣告等核心業務的收入。以客戶為中心，推出AI購物助理(Rufus)



- ✓ Meta透過AI驅動廣告效率與平台商業化，透過Instagram與Reels廣告帶動的轉換率成長

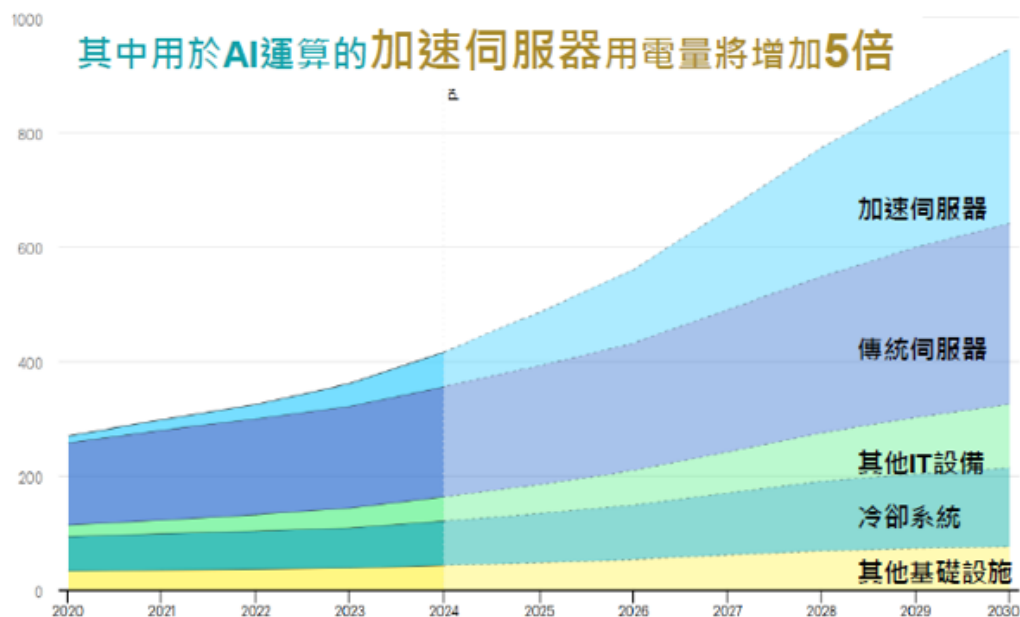
資料來源：Bloomberg (2025/10)，玉山整理

AI加速用電成長，資料中心與電網建設擴張

- AI市場規模高速成長，雲端服務巨頭持續擴大資本支出，帶動全球資料中心用電量大幅增加。IEA預估，2024年至2030年間，資料中心電力消耗年增率將達15%，並於2030年翻倍至945 TWh，其中用於AI運算的加速伺服器用電量更將增加5倍。龐大的電力缺口促使公用事業加大基礎設施投資，預估未來兩年全球電網資本支出將維持雙位數成長。

全球電力中心需求預估

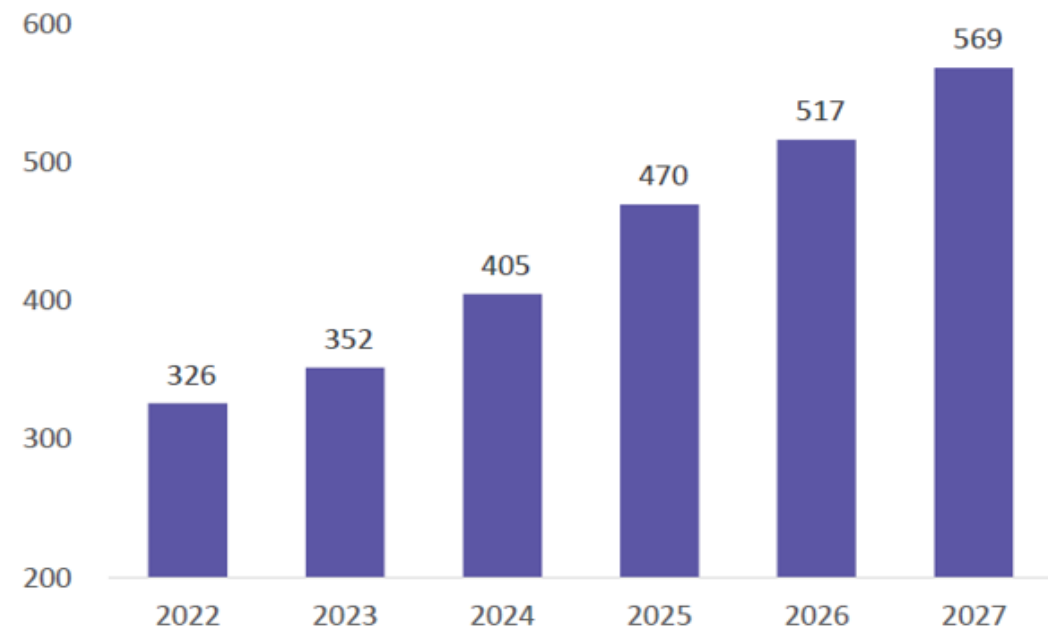
(TWh) IEA預估全球資料中心電力需求年增率約15%



資料來源：IEA (2025/11/20)，玉山整理

全球電網資本支出(十億美元)

(十億美元)



資料來源：Bloomberg (2025/12/01)，玉山整理

Focus
Issue

債市趨勢

降息持續推進，債券牛市續航

- 預期Fed明年仍將維持降息基調，目前市場預期降息循環終點靠近3.0%，過去歷史顯示只要降息循環持續，往往會帶動公債殖利率持續下行，中期美債殖利率仍有下行空間，創造債券資本利得的機會。

美國公債殖利率及美國基準利率走勢(%)

10(%)

■ 基準利率 — 美國整體公債5年期殖利率 — 美國10年期公債殖利率



資料來源：Bloomberg (2026/01/20) · 玉山整理

Focus
Issue

收益為主

2026年債券報酬由收益驅動

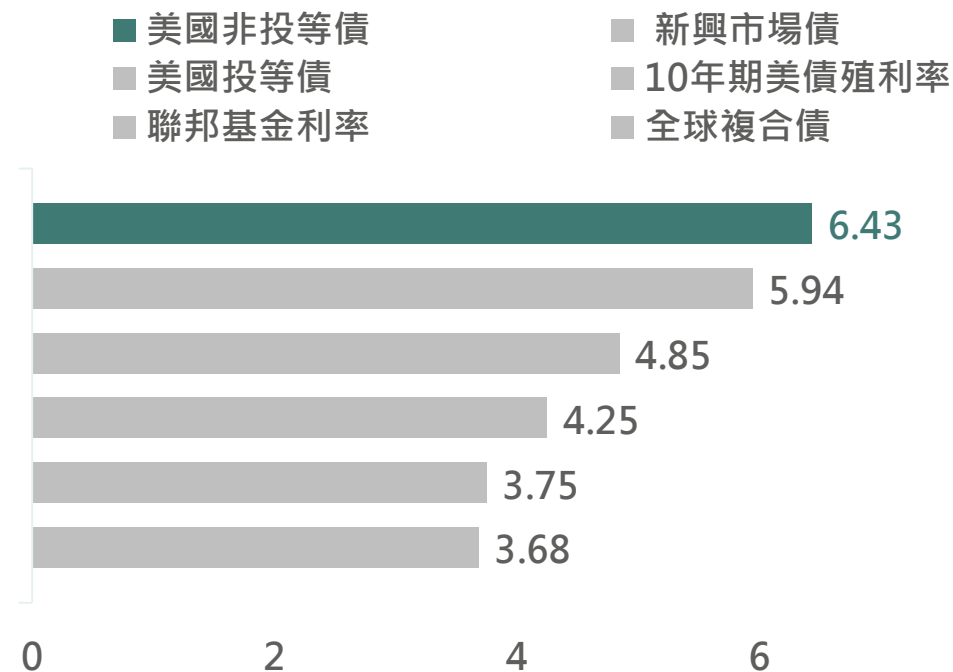
- 隨著Fed於2023年結束升息循環，債券市場進入牛市階段。美債殖利率回落至合理水準後，預期後續債券報酬將以收益為主要驅動來源。目前各類債券中，美國非投等債殖利率相對較高，可望成為市場關注的投資焦點之一。

2023年以來主要債券報酬走勢(%)



資料來源：Bloomberg (2026/01/20) · 玉山整理

主要債券最新殖利率(%)



資料來源：Bloomberg (2026/01/20) · 玉山整理

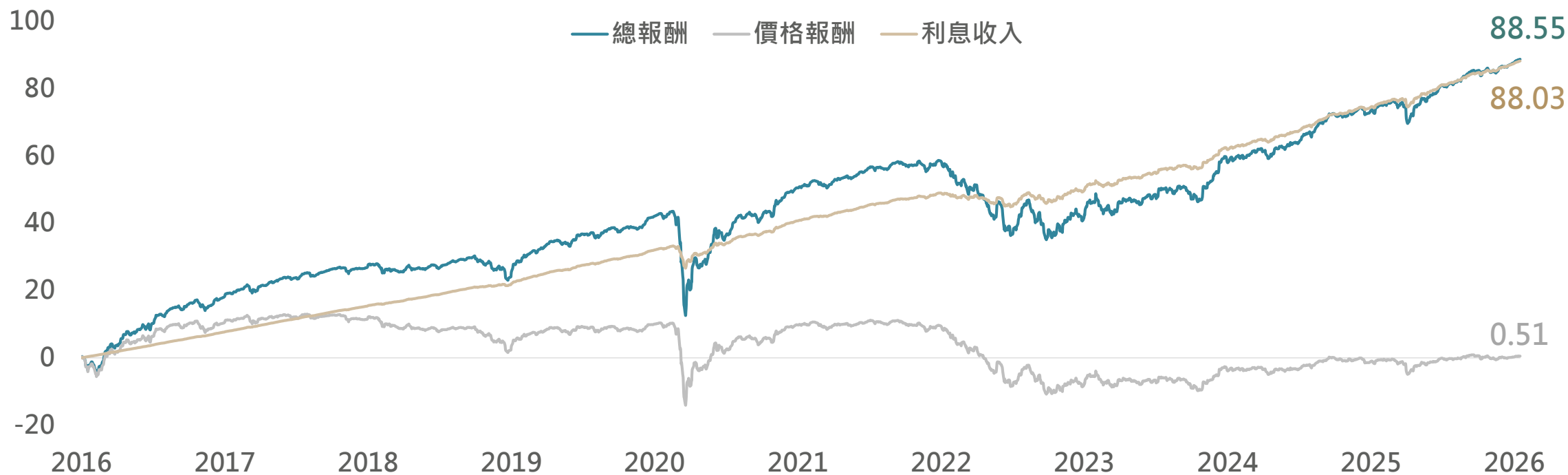
Focus
Issue

信用債市

票息優勢，美非投累積資產增值機會

- 美國非投等債報酬來源主要為票息，即使市場出現波動，較高票息仍能提供防禦效果，降低價格波動對整體回報的影響，透過長期的累積，更能享受長期資產增值機會。

過去10美國非投等債報酬結構



資料來源：Bloomberg (2026/01/20)，玉山整理

基本面、技術面強勁，信用利差有撐

- 短期因政策不確定性將導致信用利差有擴大的可能，然而Fed重啟降息、中美關係緩和以及川普減稅措施可望實行，將有利於信心回穩，搭配企業基本面穩健、強勁的技術面以及較高的息收，都有利於支撐信用利差維持較低水準，對照過去經驗，即使信用利差位於歷史低檔，仍可創造較佳的投資機會。

美國非投等債信用利差核指數表現



Focus
Issue

年終獎金
投資心法

掌握趨勢的「環境分析施工」

▶▶ 選擇建材前，優秀的建築師會先評估天氣與環境，投資亦然



利率環境趨勢

- 預期全球主要央行進入穩健降息循環
- 為債券市場提供支撐並降低企業融資成本



全球經濟成長預測

- 成長動能溫和
- 特定領域AI產業展現強勁增長潛力
- 投資策略需兼顧防禦與進攻

Focus
Issue

掌握
趨勢布局

攻守兼備的「劍與盾」

攻

積極攻擊 Growth

使命

追求高成長報酬
實現資產躍升
高預期回報・高波動性

戰場：景氣擴張期、趨勢浪潮中

守

穩固防禦 Steady

使命

守護資產下限
提供穩定現金流
低關聯波動，如基石般穩固

戰場：市場震盪期、資產保全時

Focus
Issue

理財工具

精鑄防禦盾牌 - 穩定現金流的基石

投資等級債券



領取固定票息，違約風險低，
提供可預測的現金流，高利率
環境下的防禦優選

多元債券基金



一筆投資分散持有全球或區域
債券，由專業團隊管理，有效
降低單一發行機構的信用風險

高股息價值股



選擇營運成熟的龍頭企業(如公
用事業/電信/金融)，股利發放
穩定，兼具防禦與抗通膨性

在市場逆風時，成為「定心丸」與現金流的「活水」

Focus
Issue

理財工具

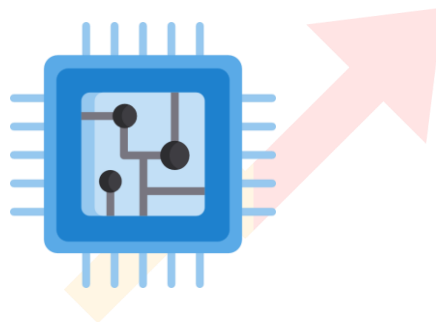
磨利攻擊長劍 - 追求資產成長

市值型指數ETF




以低成本跟隨整體市場增長(如 S&P 500, Nasdaq100, 0050)，
享受經濟發展的長期紅利

主題式成長基金



聚焦於改變未來的長期趨勢，
如AI與半導體、生物科技、潔淨能源等，追求高成長潛力

精選個股



具備強大護城河、獲利高速成長或擁有破壞式創新的企業，
風險伴隨高潛在回報

在景氣順風時，成為資產增值「放大器」與財富躍升的「加速器」

Focus
Issue

掌握
趨勢布局

攻守兼備的資產配置

核心與衛星策略

核心配置 70%-80%

投資組合的穩定器

心法：長期持有・紀律再平衡

核心(Core)

如：全球指數型ETF、
綜合債券基金等

新興市場

生技醫療

AI與半導體

公用事業

衛星配置 20%-30%

爭取超額報酬的突擊隊

心法：順勢而為・汰弱留強

Focus
Issue

投資心法

施工方法學

- 優點：市場上漲時，能**最大化捕捉報酬**
- 缺點：有買在高點的風險，心理壓力大
- 適用時機：**對市場判斷有信心**，或處於明確的牛市初期

- 優點：平均成本，分散風險，**無需擇時**
- 缺點：市場快速上漲時，可能錯失部分早期漲幅
- 適用時機：無法判斷高低點，**追求穩健的長期投資**

單筆投入

定期定額

▶▶ 單筆投入看的是『績效』，定期定額練的是『心態』

Focus
Issue

投資心法

施工方法學

拿到年終獎金，該一次投入還是分批進場？

以投資 SPY，2025/12/31 結算為例：

投資報酬率	單筆申購	定期定額
2016	298.33%	124.97%
2017	255.78%	106.32%
2018	192.03%	91.83%
2019	205.41%	79.29%
2020	132.26%	65.27%
2021	96.17%	51.42%
2022	52.41%	45.76%
2023	86.12%	36.51%
2024	47.37%	24.44%
2025	17.88%	12.01%

S&P 500 指數



- 「單筆申購」以各年度第一個交易日收盤價計算；「定期定額」假設每月扣款一次，以每月第一個交易日收盤價計算。
- 投資報酬率包含配息再投入，不含開戶券商之交易手續費、證交稅及配息所得稅。
- 本報告僅為基於歷史數據之回測模擬實驗，過去的績效表現不代表未來獲利之保證。
- 投資必然伴隨風險，回測過程中可能經歷大幅度的市場回撤，投資人應評估自身風險承受能力並尋求專業理財建議。

Focus
Issue

投資心法

定期定額投資創造財富微笑曲線

聰明投資 拒絕 FOMO

“這波行情才剛開始，明天會更高..再不買就來不及了！”



關閉雜訊：過濾未經證實的討論區消息

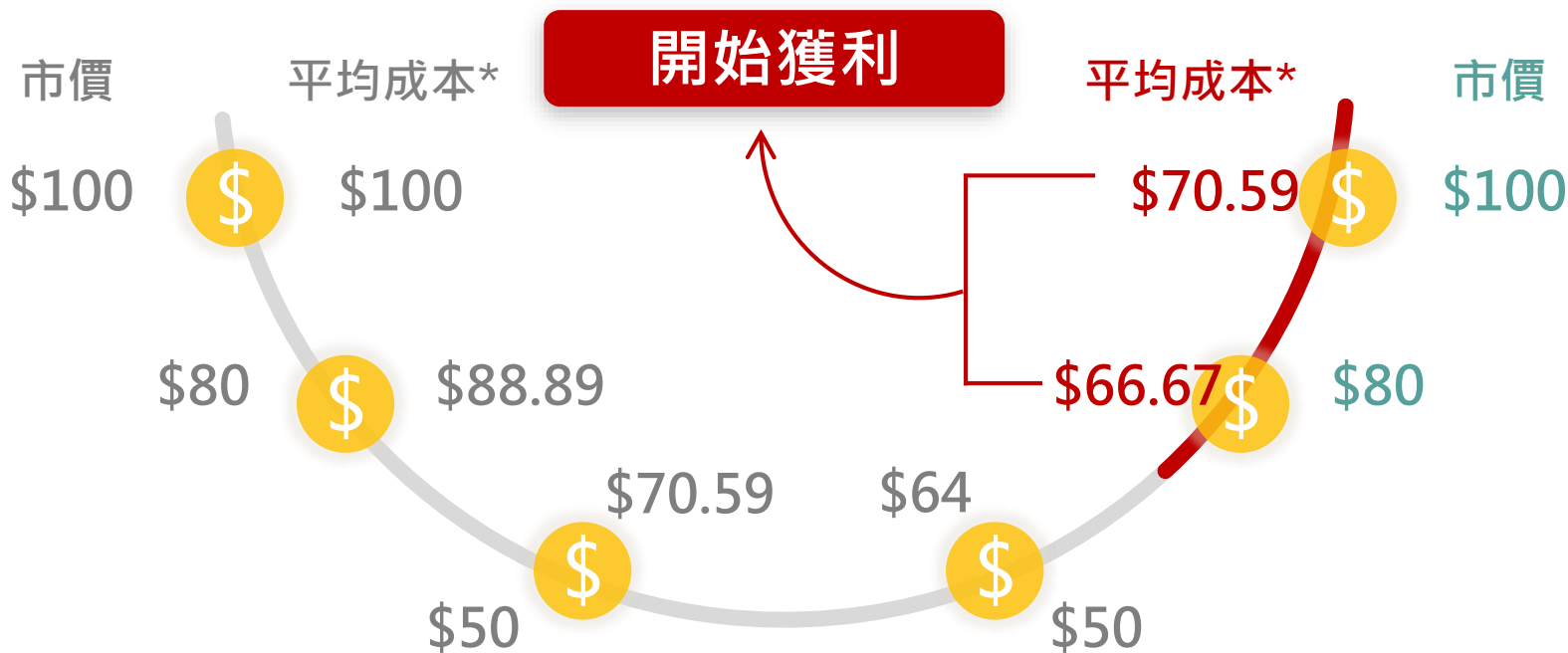


專注目標：關注個人財務目標，而非他人的對帳單



貫徹紀律：建立可重複執行的投資策略，不頻繁更換

不必精準預測市場，用紀律攤平波動，讓時間成為獲利的盟友




*平均成本=總投入成本/累積單位數

Focus
Issue

投資心法

長期投資用複利效果累積財富



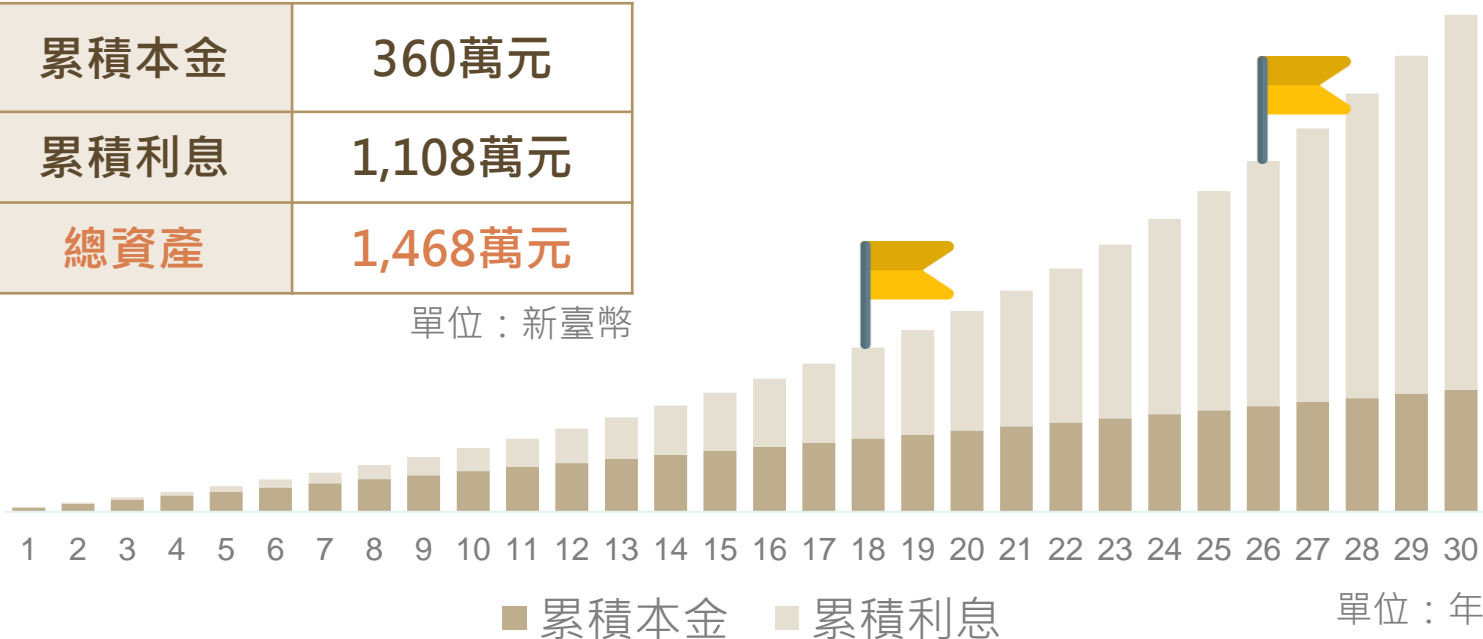
“ 複利是世界第八大奇蹟，了解它的人能獲利，不懂它的人會付出代價 ”

30 年實測

設定每年投入 12 萬，年化報酬率 8%

累積本金	360萬元
累積利息	1,108萬元
總資產	1,468萬元

單位：新臺幣



- 1 資產結構的質變(本金 vs. 利息)
第18年發生黃金交叉點，而30年後
資產總額超過75%是由複利貢獻
- 2 財富增長的「加速度」
達成第一個1,000 萬需要花約26年，
從1,000萬成長至1,500萬僅需約4年

Focus
Issue

投資心法

長期投資用複利效果累積財富

65歲累積1,500萬，每月需存多少錢？

年紀	報酬率4%	報酬率8%	報酬率10%
25歲	12,691	4,297	2,372
35歲	21,612	10,065	6,636
45歲	40,987	25,466	19,753
55歲	101,868	81,991	73,226

單位：新臺幣

➡ 多數人精算本金與報酬，卻低估了『時間』對財富的倍增力量

財富金三角

落實長期主義，建立穩定的資產增長系統，驅動時間與價值的複利旋風



常見的理財工具

股票



高成長潛力與股利回饋，
但需承擔較大的股價波動風險

基金/ETF



透過「一籃子投資」，以較低
門檻持有不同標的或產業組合

債券



明確穩定的現金流，
到期收回100%票面價值

共同基金 - 小額資金也能參與大市場

基金小簡介

由發行公司向一群人募集資金，並由專業的基金經理人代為投資管理，將募到的資金投資到符合規範的標的



基金的分類

募資對象	◆ 公募基金 ◆ 私募基金	管理方式	◆ 主動基金 ◆ 被動基金
發行方式	◆ 封閉式基金 ◆ 開放式基金	註冊地	◆ 境內發行 ◆ 境外發行
區域範圍	◆ 單一產業型 ◆ 全球區域型 ◆ 單一國家型	投資標的	◆ 股票型 ◆ 債券型 ◆ 平衡型 ◆ 貨幣型

核心優勢

分散風險

投資多樣多且流動性高

專業管理

由基金經理人操盤

目標明確

目的為超越大盤

Focus
Issue

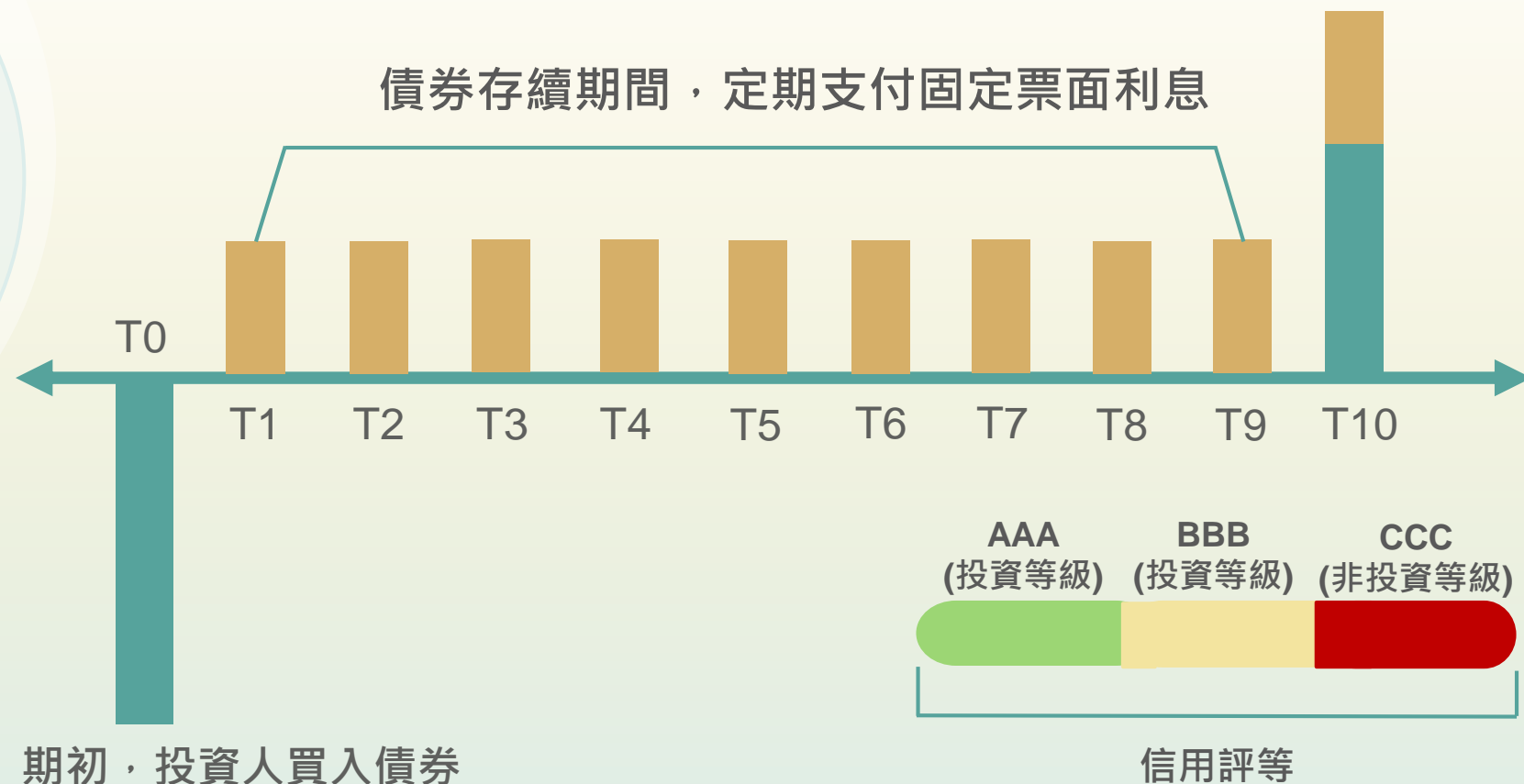
理財工具

海外債 - 提供可預測的現金流

到期時，支付百分之百本金
與最後一期票面利息給投資人



債券存續期間，定期支付固定票面利息



Focus
Issue

理財工具

共同基金 - 如何挑選基金？

基金排行榜



提供近三十天
較高瀏覽量的熱門基金

基金e指選



大數據e鍵為你找出適合你的基金
線上申購再享手續費優惠5折起

投資i-chat



生成式AI梳理市場脈動+ 玉山投研報告
提供第一手投資建議/產品推薦

◎本服務係運用生成式AI技術，回覆內容僅供參考，使用者仍應自行判斷內容真偽及正確性。

◎投資一定有風險，基金投資有賺有賠，投資人申購前應詳閱公開說明書（投資人須知）及本行官網。

Focus
Issue

理財工具

共同基金 - 小額資金也能參與大市場

定期定額

基金 0 元優惠

數位通路 | 最低門檻 1,000元

定期定期申購基金該筆0手續費及信管費



◎投資一定有風險，基金投資有賺有賠，投資人申購前應詳閱公開說明書（投資人須知）及本行官網。
◎投資人因不同時間進場，將有不同之投資績效，過去之績效亦不代表未來績效之保證。

Focus
Issue

理財工具

海外債 - 提供可預測的現金流

玉山小額債券 一級Bond

24小時皆可下單海外債

行動銀行App下單服務，免跑分行超方便

1,000美元/澳幣即可申購

指定債務標的，小資金也可參與全球債市

百檔債券標的任你挑

短中長期、多元幣別債券，滿足資產配置需求



3步驟下單海外債券

01

登入玉山行動銀行App
點選投資理財>海外債券



02

輸入關鍵字或篩選條件
選擇合適債券標的



03

填寫委託面額及價格
一鍵完成下單



您就是自己財富的總建築師

優化年終獎金配置極大化增值桶比例

明確化財務目標精準佈局未來

運用核心與衛星策略打造攻守兼備的投資組合

見證時間加乘的複利效應

「最好的投資時機是**昨天**，第二好的時機是**現在**」

相關告知事項

- 本行所提供之資訊僅供參考用途。本行當盡力提供正確資訊，所載資料均來自或本諸我們相信可靠之來源，但對其完整性、即時性和正確性不做任何擔保，如有錯漏或疏忽，本行並不負任何法律責任。任何人因信賴此等資料而做出或改變投資決策，應審慎衡量本身之需求及投資風險，並就投資結果自行負責。未經本行許可，本資料及訊息不得逕行抄錄、翻印或另作派發。投資建議均依市場變動而差異，投資前請務必留意市場最新訊息。本行以上市場資訊與分析，不涉及特定投資標的之建議。
- 共同基金投資警語：各基金經金管會核准或同意生效，惟不表示絕無風險，本行及基金經理公司以往之經理績效不保證基金之最低投資收益；本行及基金經理公司除盡善良管理人之注意義務外，不負責各基金之盈虧，亦不保證最低之收益，投資人申購前應詳閱基金公開說明書。投資基金所應承擔之相關風險及應負擔之費用(含分銷費用等)已揭露於基金公開說明書或投資人須知中，投資人可至[公開資訊觀測站](#)或[基金資訊觀測站](#)查閱。基金並非存款，基金投資不受存款保險、保險安定基金或其他相關保障機制之保障，投資人需自負盈虧。基金投資具投資風險，此一風險可能使本金發生虧損，其中可能之最大損失為全部信託本金。投資人應依其自行判斷進行投資。投資人因不同時間進場，將有不同之投資績效，過去之績效亦不代表未來績效之保證。
- 「基金 e 指選」非屬機器人理財及投資顧問服務，而屬於輔助性功能，投資人保有自主調整及最終決定之權利，故不適用「中華民國證券投資信託暨顧問商業同業公會證券投資顧問事業以自動化工具提供證券投資顧問服務(Robo-Advisor)作業要點」。顧客每次使用本服務需透過「玉山銀行基金e指選自主投資聲明書」進行意思表示確有投資理財需求，主動請求本行提供相關理財資訊。
- 投資i-chat服務係運用生成式AI技術，回覆內容僅供參考，使用者仍應自行判斷內容真偽及正確性。
- 海外債券投資警語：投資一定有風險，最大可能損失為全部本金及利息，請依您的風險承受等級審慎評估，始進行投資。本行所提供合作機構資訊可能是取得多種已刊載或非刊載且被相信是可靠的來源，本行就其正確性或完整性不做任何保證，或就因使用本文件所產生的直接、間接之損失負擔任何責任。債券內容涉及新興市場之部分，其波動性與風險程度可能較高，且其政治與經濟情勢穩定度亦可能低於已開發國家，購買前請謹慎評估。政府持股公司債亦可能有違約之風險。債券評等時有異動，請參照公開資訊或洽本行專人。完整產品條款應以產品說明書為準。所有投資產品非中央存款保險理賠項目，亦不受銀行保證，可能會損及本金。
- 本行基於服務，提供相關稅務資訊彙整。稅務規劃與決策仍請顧客視自身實際需求審慎判斷為準，請勿以本資料作為判斷之唯一依據或佐證；一切稅制規定仍應以中華民國最新財稅法令為依據。舉例說明僅供參考，一切以實際狀況為主。
- 海外ETF/股票投資警語：海外ETF/股票投資不表示絕無風險，過往之績效不代表未來之績效表現，亦不保證最低投資收益；海外ETF/股票投資具投資風險，此一風險可能使本金發生虧損，其中可能之最大損失為全部信託本金及利息；海外ETF/股票並非存款，不受存款保險、保險安定基金或其他相關保障機制之保障，投資人需自負盈虧；投資人投資前，應先詳閱公開說明書；滬(深)股標的僅限專業投資人申購。網路銀行受理委託時間依本行網站公告為準，惟實際交易時間依各委託市場交易所之規範為準，嗣後如有調整，將於本行網站公告。海外ETF之配息來源可能為收益平準金。部分海外ETF行銷文件可能以追蹤指數之績效或殖利率為廣告，僅為海外ETF追蹤指數績效或殖利率之表現，不代表該海外ETF基金之實際報酬率或配息率及未來績效保證，不同時間進場投資，其結果將可能不同，且並未考量交易成本。

智慧財產權聲明

本資料各項內容之各項權利及智慧財產權(包括但不限於著作權、專利權、商標權等)均屬玉山金融控股股份有限公司及其子公司(以下簡稱「玉山金控」)所有。除非獲得玉山銀行事前書面同意外，均不得擅自以任何形式複製、重製、修改、發行、上傳、張貼、傳送、散布、公開傳播、販售或其他非法使用本資料。除非有明確表示，本資料之提供並無明示或暗示授權貴方任何著作權、專利權、商標權、商業機密或任何其他智慧財產權。

Intellectual Property Rights

The rights and the intellectual property rights (including but not limited to the copyrights, patents and trademarks, and etc) of the Material belongs to E.SUN Financial Holding Co., Ltd. and its subsidiaries (hereinafter referred to as "E.SUN"). Any copy, reproduction, modification, upload, post, distribution, transmission, sale or illegal usage of the Material in any way shall be strictly prohibited without the prior written permission of E.SUN. Except as expressly provided herein, E.SUN does not, in providing this Material, grant any express or implied right to you under any patents, copyrights, trademarks, trade secret or any other intellectual property rights.