

外匯市場每日評析 12/17/2025

今日匯率預測

| | 預測方向 | 預測區間 | 短評 |
|---------|------|---------------|--|
| USD/TWD | ▲ | 31.440-31.540 | 昨外資再度賣超台股 595 億，美元兌新臺幣在股款大量匯出帶動下走高突破 31.5，今料在股款持續匯出帶動下，匯價延續上行趨勢。 |
| EUR/USD | ► | 1.1730-1.1780 | 美國失業率創高帶動歐元拉升，然逢 1.18 關卡迅速回撤至早盤水準，上行趨勢受阻，預期年底動能趨緩，建議區間操作。 |
| USD/JPY | ► | 154.30-155.20 | 昨美國公布就業數據好壞參半，美元兌日圓交易動能疲弱，下方 154.30 仍為近期支撐，料今走勢橫盤。 |
| AUD/USD | ► | 0.6610-0.6650 | 近期股市風險情緒回落，澳幣向上動能有限，然受市場仍持對澳洲明年加息預期，提供匯價底部支撐，整體建議區間操作。 |
| USD/CNH | ▼ | 7.0280-7.0400 | 美元兌人民幣延續震盪走低格局，然整體波動幅度較小。美元指數中長線空頭格局於非農後未被破壞，建議持續採取逢高賣出策略。 |

金融市場前日收盤概況

| | 股市 | 收盤 | 漲跌幅(%) | 債市 | 殖利率(%) | 漲跌(bp) |
|----|--------|-----------|--------|----------|--------|--------|
| 台灣 | TWII | 27,536.66 | -1.19 | TGB 10yr | 1.355 | -2.0 |
| 美國 | S&P | 6,800.21 | -0.24 | UST 10yr | 4.145 | -2.7 |
| 德國 | DAX | 24,076.87 | -0.63 | DBR 10yr | 2.845 | -0.8 |
| 日本 | Nikkei | 49,383.29 | -1.56 | JGB 10yr | 1.959 | 0.0 |
| 中國 | SSEC | 3,824.81 | -1.11 | CGB 10yr | 1.852 | -0.4 |

本日重要經濟數據及事件

| 時間 | 國家 | 經濟指標及事件 | 預估 | 前值 |
|-------|----|-----------------|------|------|
| 17:00 | 德國 | 12 月 IFO 商業景氣指數 | 88.2 | 88.1 |

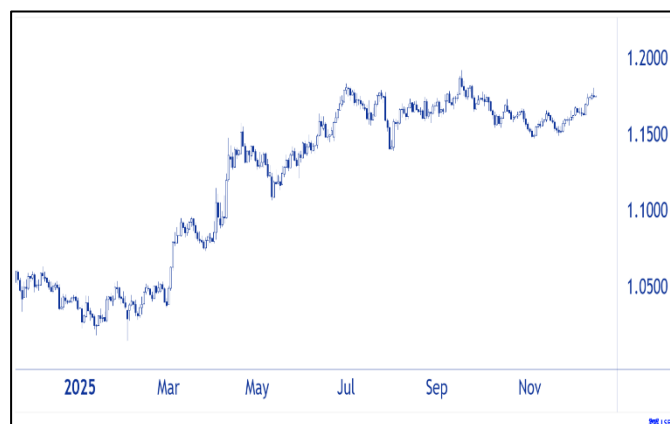
USD/TWD

Source: LSEG Workspace



EUR/USD

Source: LSEG Workspace



USD/JPY

Source: LSEG Workspace



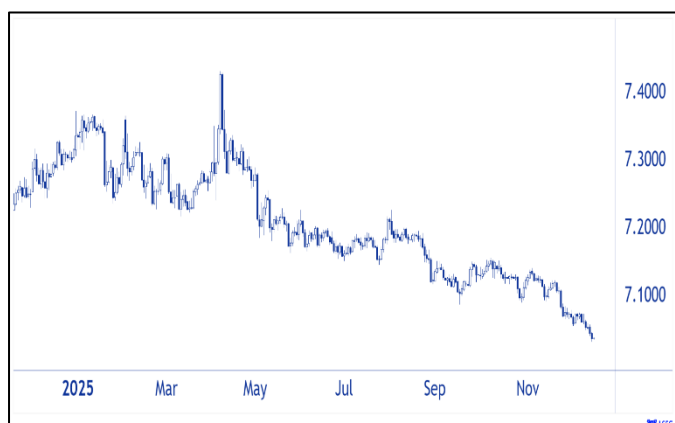
AUD/USD

Source: LSEG Workspace



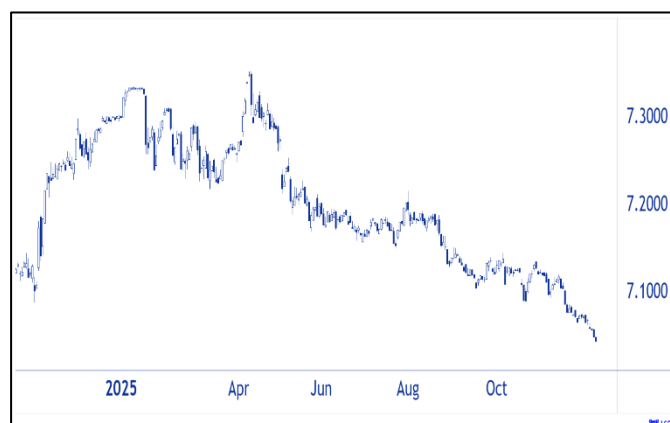
USD/CNH

Source: LSEG Workspace



USD/CNY

Source: LSEG Workspace



玉山商業銀行股份有限公司 (以下簡稱「本行」) 所提供本報告中之相關資訊與分析，不涉及特定投資標的之建議或推介，一切內容僅供投資人參考，於進行實際投資前，請投資人務必再另行參考市場及最新相關訊息。任何人均不應單純依賴本報告相關資料即逕行投資，且應審慎衡量本身之需求及投資風險，投資人對投資決策應自負盈虧，本行不負任何法律上賠償責任。本行盡力促使本報告中所載資訊正確，故所載資料均來自本行相信可靠之來源，但對其完整性、即時性和正確性不作任何之擔保，故有錯漏或疏忽，本行並不負任何法律責任。除另有特別標註者外，本報告之數據、內容、圖表均引用、摘錄自 Bloomberg、LSEG 等所提供之文件及資訊。本行所提供資訊、意見、統計及預測均基於「當時可取得」之公開資訊，將隨時受市場情形變動之影響，本行對其完整性、即時性和正確性不作任何擔保。若任何人因信賴此等資料所為投資決策，本行均不負任何法律責任，投資人對投資決策應自負盈虧。本報告各項內容之各項權利及智慧財產權 (包括但不限於著作權、專利權、商標權等) 均屬玉山金融控股股份有限公司及其子公司 (以下簡稱「玉山金控」) 所有；除非獲得玉山金控事前書面同意外，均不得擅自以任何形式複製、重製、修改、發行、上傳、張貼、傳送、散佈、公開傳播、販售或其他非法使用本報告。除非有明確表示，本報告之提供並無明示或暗示授權貴方任何著作權、專利權、商標權、商業機密或任何其他智慧財產權。