

玉山金融控股股份有限公司
及子公司

合併財務報告暨會計師核閱報告
民國114年及113年第3季

地址：臺北市民生東路三段115號一樓及117號

十四樓

電話：(02)2175-1313

§ 目 錄 §

項	目 頁	次	財 務 報 告 附 註 編 號
一、封 面	1		-
二、目 錄	2		-
三、會計師核閱報告	3		-
四、合併資產負債表	4		-
五、合併綜合損益表	5		-
六、合併權益變動表	6		-
七、合併現金流量表	7~9		-
八、合併財務報告附註			
(一) 公司沿革	10~12, 113		一
(二) 通過財務報告之日期及程序	12		二
(三) 新發布及修訂準則及解釋之適用	12~16		三
(四) 重大會計政策之彙總說明	16~17		四
(五) 重大會計判斷、估計及假設不確定性之主要來源	17		五
(六) 重要會計項目之說明	18~61		六~四十
(七) 關係人交易	61~67, 114		四一
(八) 質押之資產	68~69		四二
(九) 重大或有負債及未認列之合約承諾	69		四三
(十) 重大之災害損失	-		-
(十一) 重大之期後事項	110		五三
(十二) 其 他	69~109, 110, 115~129		四四~五二, 五四
(十三) 附註揭露事項			
1. 重大交易事項相關資訊	110~111, 130~142		五五
2. 轉投資事業相關資訊	110~111		五五
3. 大陸投資資訊	111, 143~144		五五
4. 母公司與子公司各子公司間之業務關係及重要交易往來情形及金額	111, 145		五五
5. 主要股東資訊	111, 146		五五
(十四) 部門資訊	112		五六

會計師核閱報告

玉山金融控股股份有限公司 公鑒：

前 言

玉山金融控股股份有限公司及其子公司民國 114 年及 113 年 9 月 30 日之合併資產負債表，暨民國 114 年及 113 年 7 月 1 日至 9 月 30 日，以及民國 114 年及 113 年 1 月 1 日至 9 月 30 日之合併綜合損益表、民國 114 年及 113 年 1 月 1 日至 9 月 30 日合併權益變動表與合併現金流量表，以及合併財務報表附註（包括重大會計政策彙總），業經本會計師核閱竣事。依金融控股公司財務報告編製準則、公開發行銀行財務報告編製準則、證券商財務報告編製準則、期貨商財務報告編製準則及經金融監督管理委員會認可並發布生效之國際會計準則第 34 號「期中財務報導」編製允當表達之合併財務報表係管理階層之責任，本會計師之責任係依據核閱結果對合併財務報表作成結論。

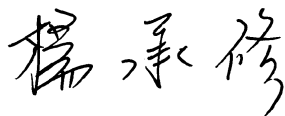
範 圍

本會計師係依照核閱準則 2410 號「財務報表之核閱」執行核閱工作。核閱合併財務報表時所執行之程序包括查詢（主要向負責財務與會計事務之人員查詢）、分析性程序及其他核閱程序。核閱工作之範圍明顯小於查核工作之範圍，因此本會計師可能無法察覺所有可藉由查核工作辨認之重大事項，故無法表示查核意見。


結 論

依本會計師核閱結果，並未發現上開合併財務報表在所有重大方面有未依照金融控股公司財務報告編製準則、公開發行銀行財務報告編製準則、證券商財務報告編製準則、期貨商財務報告編製準則及經金融監督管理委員會認可並發布生效之國際會計準則第 34 號「期中財務報導」編製，致無法允當表達玉山金融控股股份有限公司及其子公司民國 114 年及 113 年 9 月 30 日之合併財務狀況，暨民國 114 年及 113 年 7 月 1 日至 9 月 30 日之合併財務績效，以及民國 114 年及 113 年 1 月 1 日至 9 月 30 日之合併財務績效及合併現金流量之情事。

勤業眾信聯合會計師事務所
會計師 楊 承 修



會計師 馬 偉 峻



金融監督管理委員會核准文號
金管證審字第 0980032818 號

金融監督管理委員會核准文號
金管證審字第 1120349008 號

中 華 民 國 114 年 11 月 7 日



民國 114 年 9 月 30 日及 113 年 12 月 31 日及 9 月 30 日

單位：新臺幣仟元

代 碼	資 產	114年9月30日		113年12月31日		113年9月30日	
		金 額	%	金 額	%	金 額	%
11000	現金及約當現金 (附註六)	\$ 51,991,026	1	\$ 62,593,270	2	\$ 64,854,359	2
11500	存放央行及拆借金融同業 (附註七及四二)	312,013,556	7	265,856,363	6	242,243,251	6
12000	透過損益按公允價值衡量之金融資產 (附註八及四二)	262,873,489	6	282,624,694	7	262,105,960	7
12150	透過其他綜合損益按公允價值衡量之金融資產 (附註九、十六、四二及四四)	371,500,191	9	384,646,204	9	369,598,989	9
12200	按攤銷後成本衡量之債務工具投資 (附註十、十六、四二及四四)	484,787,477	11	484,231,582	12	423,859,731	11
12300	避險之金融資產－淨額 (附註十一)	14,285	-	81,705	-	627	-
12500	附賣回票券及債券投資 (附註十二)	27,950,250	1	29,266,642	1	33,966,985	1
13000	應收款項－淨額 (附註十三及四一)	177,201,061	4	157,731,477	4	169,817,440	4
13200	本期所得稅資產 (附註四)	542,033	-	418,276	-	443,735	-
13300	待出售資產－淨額 (附註十四)	-	-	-	-	102,366	-
13500	貼現及放款－淨額 (附註十五、十六、四一及四二)	2,522,688,179	59	2,311,873,258	57	2,277,810,670	58
15500	其他金融資產－淨額 (附註十七)	10,356,397	-	11,603,150	-	12,537,478	-
18000	投資性不動產－淨額 (附註十八)	1,260,103	-	1,331,490	-	1,796,266	-
18500	不動產及設備－淨額 (附註十九)	34,139,835	1	34,419,584	1	33,873,538	1
18600	使用權資產－淨額 (附註二十)	8,071,237	-	7,195,102	-	7,177,678	-
19000	無形資產－淨額 (附註二一)	7,744,983	-	6,612,127	-	6,505,162	-
19300	遞延所得稅資產 (附註四)	3,451,207	-	3,187,118	-	2,794,069	-
19500	其他資產－淨額 (附註二十及二二)	24,099,998	1	24,565,535	1	22,655,988	1
19999	資 產 總 計	<u>\$ 4,300,685,307</u>	<u>100</u>	<u>\$ 4,068,237,577</u>	<u>100</u>	<u>\$ 3,932,144,292</u>	<u>100</u>
代 碼	負 債 及 權 益						
21000	央行及金融同業存款 (附註二三)	\$ 96,612,319	2	\$ 80,524,089	2	\$ 53,605,795	2
22000	透過損益按公允價值衡量之金融負債 (附註八及二八)	77,592,883	2	92,053,439	3	84,440,934	2
22300	避險之金融負債－淨額 (附註十一)	1,759,220	-	79,543	-	234,307	-
22500	附買回票券及債券負債 (附註九、十及二四)	23,512,223	1	38,258,144	1	33,359,167	1
22600	應付商業本票－淨額 (附註二五)	31,827,490	1	24,706,650	1	25,374,979	1
23000	應付款項 (附註二六及四一)	64,679,728	1	49,545,944	1	59,576,709	2
23200	本期所得稅負債 (附註四)	2,823,792	-	2,848,292	-	3,062,061	-
23500	存款及匯款 (附註二七及四一)	3,562,937,722	83	3,344,612,917	82	3,237,142,251	82
24000	應付債券 (附註二八)	40,110,000	1	47,450,000	1	48,550,000	1
24400	其他借款 (附註二九)	313,893	-	337,737	-	316,570	-
24600	負債準備 (附註三十)	1,156,419	-	1,035,171	-	1,046,913	-
25500	其他金融負債 (附註十八及三二)	123,070,746	3	120,468,433	3	123,299,292	3
26000	租賃負債 (附註二十)	5,441,107	-	4,542,312	-	4,486,122	-
29300	遞延所得稅負債 (附註四)	2,524,580	-	3,228,060	-	2,680,621	-
29500	其他負債 (附註三三)	5,740,011	-	5,072,489	-	7,430,240	-
29999	負債總計	<u>4,040,102,133</u>	<u>94</u>	<u>3,814,763,220</u>	<u>94</u>	<u>3,684,605,961</u>	<u>94</u>
權 益							
	歸屬於母公司業主之權益						
	股 本						
31101	普通股股本	161,740,000	4	159,958,000	4	159,958,000	4
	資本公積						
31501	股本溢價	32,049,813	1	31,706,913	1	31,706,913	1
31513	庫藏股票交易	3,382,484	-	3,382,484	-	3,382,484	-
31500	資本公積總計	35,432,297	1	35,089,397	1	35,089,397	1
	保留盈餘						
32001	法定盈餘公積	23,402,017	-	20,618,595	-	20,618,595	-
32003	特別盈餘公積	164,235	-	2,143,181	-	2,143,181	-
32011	未分配盈餘	34,798,096	1	29,923,770	1	24,316,170	1
32000	保留盈餘總計	58,364,348	1	52,685,546	1	47,077,946	1
32500	其他權益	4,659,694	-	5,559,039	-	5,239,901	-
31000	母公司業主之權益總計	260,196,339	6	253,291,982	6	247,365,244	6
39500	非控制權益	386,835	-	182,375	-	173,087	-
39999	權益總計	260,583,174	6	253,474,357	6	247,538,331	6
	負債及權益總計	<u>\$ 4,300,685,307</u>	<u>100</u>	<u>\$ 4,068,237,577</u>	<u>100</u>	<u>\$ 3,932,144,292</u>	<u>100</u>

後附之附註係本合併財務報告之一部分。

董事長：黃男州



經理人：陳茂欽



會計主管：柯治宏



民國 114 年及 113 年 7 月 1 日至 9 月 30 日以及民國 114 年及 113 年 1 月 1 日至 9 月 30 日

單位：新臺幣仟元，惟
每股盈餘為元

代 碼	114年7月1日至9月30日		113年7月1日至9月30日		114年1月1日至9月30日		113年1月1日至9月30日	
	金 額	%	金 額	%	金 額	%	金 額	%
41000	\$ 26,960,063	109	\$ 26,160,257	117	\$ 79,013,376	117	\$ 74,124,258	126
51000	(16,568,215)	(67)	(17,440,098)	(78)	(49,420,132)	(73)	(49,232,660)	(84)
49600	10,391,848	42	8,720,159	39	29,593,244	44	24,891,598	42
	利息以外淨收益							
49800	8,444,600	34	7,346,637	33	22,628,227	33	20,521,403	35
49820	4,488,812	18	4,313,874	19	11,649,189	17	9,422,927	16
49835	954,440	4	1,025,214	4	2,383,816	4	1,799,741	3
49870	235,386	1	1,025,571	5	1,194,386	2	1,803,939	3
49880	(10,282)	-	(23,168)	-	17,353	-	(25,623)	-
49999	121,182	1	56,339	-	280,024	-	184,114	1
49700	14,234,138	58	13,744,467	61	38,152,995	56	33,706,501	58
4xxxx	24,625,986	100	22,464,626	100	67,746,239	100	58,598,099	100
58100	(2,211,010)	(9)	(1,664,289)	(7)	(4,233,266)	(6)	(3,326,604)	(6)
	營業費用 (附註四、十八、十九、二十、二十一、三一、三七及四一)							
58501	(5,418,645)	(22)	(5,066,128)	(23)	(14,896,783)	(22)	(13,349,049)	(23)
58503	(959,140)	(4)	(935,069)	(4)	(2,830,305)	(4)	(2,827,796)	(5)
58599	(5,231,292)	(21)	(4,934,319)	(22)	(14,554,496)	(22)	(13,709,238)	(23)
58500	(11,609,077)	(47)	(10,935,516)	(49)	(32,281,584)	(48)	(29,886,083)	(51)
61000	10,805,899	44	9,864,821	44	31,231,389	46	25,385,412	43
61003	(1,358,994)	(5)	(1,664,851)	(8)	(5,008,666)	(7)	(4,474,615)	(7)
69005	9,446,905	39	8,199,970	36	26,222,723	39	20,910,797	36
	本期其他綜合損益 (附註四及三八)							
	不重分類至損益之項目							
69565	50,482	-	(167,113)	(1)	(384,940)	(1)	378,980	1
69567	825,767	3	(607,214)	(2)	(280,468)	-	3,535,408	6
69569	(49,395)	-	(4,458)	-	(18,006)	-	90,742	-
69560	826,854	3	(778,785)	(3)	(683,414)	(1)	4,005,130	7
	後續可能重分類至損益之項目							
69571	1,453,383	6	(444,737)	(2)	(3,942,541)	(6)	1,932,576	3
69583	251,701	1	4,345,971	19	3,344,373	5	3,649,181	6
69579	(33,826)	-	(518,442)	(2)	654,284	1	(1,039,133)	(2)
69570	1,671,258	7	3,382,792	15	56,116	-	4,542,624	7
69500	2,498,112	10	2,604,007	12	(627,298)	(1)	8,547,754	14
69700	\$ 11,945,017	49	\$ 10,803,977	48	\$ 25,595,425	38	\$ 29,458,551	50
	淨利歸屬於：							
69901	\$ 9,433,036	39	\$ 8,194,522	36	\$ 26,203,468	39	\$ 20,897,845	36
69903	13,869	-	5,448	-	19,255	-	12,952	-
69900	\$ 9,446,905	39	\$ 8,199,970	36	\$ 26,222,723	39	\$ 20,910,797	36
	綜合損益總額歸屬於：							
69951	\$ 11,931,042	49	\$ 10,798,636	48	\$ 25,576,417	38	\$ 29,445,464	50
69953	13,975	-	5,341	-	19,008	-	13,087	-
69950	\$ 11,945,017	49	\$ 10,803,977	48	\$ 25,595,425	38	\$ 29,458,551	50
	每股盈餘 (附註三九)							
70001	\$ 0.58		\$ 0.51		\$ 1.62		\$ 1.29	
71001	\$ 0.58		\$ 0.51		\$ 1.62		\$ 1.29	

後附之附註係本合併財務報告之一部分。

董事長：黃男州

經理人：陳茂欽

會計主管：柯治宏



玉山金融股份有限公司及子公司

民國 114 年及 113 年 1 月 1 日至 9 月 30 日

單位：新臺幣仟元

代 碼	歸 屬 於 母 公 司 業 主 之 權 益 項 目						其 他 權 益 項 目					
	股 本 (附 註 四 十) 股 數 (仟 股)	普 通 股 股 本	資 本 公 積 (附 註 四 十)	保 留 盈 餘 (附 註 九 、 三 八 及 四 十) 法 定 盈 餘 公 積	特 別 盈 餘 公 積	未 分 配 盈 餘	國 外 營 運 機 構 財 務 報 表 換 算 之 兌 換 差 額	透 過 其 他 綜 合 損 益 按 公 允 價 值 衡 量 之 金 融 資 產 未 實 現 評 價 損 益 (附 註 九 及 三 八)	指 定 按 公 允 價 值 衡 量 之 金 融 負 債 信 用 風 險 變 動 影 響 數	非 控 制 權 益 (附 註 四 十)	權 益 總 額	
A1	114 年 1 月 1 日 餘 額	15,995,800	\$ 159,958,000	\$ 35,089,397	\$ 20,618,595	\$ 2,143,181	\$ 29,923,770	\$ 1,621,777	\$ 496,099	\$ 3,441,163	\$ 182,375	\$ 253,474,357
	113 年 度 盈 餘 分 配											
B1	法 定 盈 餘 公 積	-	-	-	2,783,422	-	(2,783,422)	-	-	-	-	-
B3	股 東 紅 利 - 現 金	-	-	-	-	-	(19,194,960)	-	-	-	-	(19,194,960)
B5	股 東 紅 利 - 股 票	160,200	1,602,000	-	-	-	(1,602,000)	-	-	-	-	-
B9	迴 轉 特 別 盈 餘 公 積	-	-	-	-	(1,978,946)	1,978,946	-	-	-	-	-
E1	現 金 增 資	-	-	-	-	-	-	-	-	-	-	-
N1	股 份 基 礎 給 付 交 易 - 員 工 酬 勞 轉 增 資	18,000	180,000	342,900	-	-	-	-	-	-	-	522,900
O1	子 公 司 股 東 現 金 股 利	-	-	-	-	-	-	-	-	-	(16,167)	(16,167)
O1	非 控 制 權 益 變 動 數	-	-	-	-	-	-	-	-	-	201,619	201,619
Q1	處 分 透 過 其 他 綜 合 損 益 按 公 允 價 值 衡 量 之 權 益 工 具	-	-	-	-	-	272,294	-	(272,294)	-	-	-
D1	114 年 1 月 1 日 至 9 月 30 日 淨 利	-	-	-	-	-	26,203,468	-	-	-	19,255	26,222,723
D3	114 年 1 月 1 日 至 9 月 30 日 稅 後 其 他 綜 合 損 益	-	-	-	-	-	(3,167,990)	2,925,879	(384,940)	(247)	(627,298)	
D5	114 年 1 月 1 日 至 9 月 30 日 綜 合 損 益 總 額	-	-	-	-	-	26,203,468	(3,167,990)	2,925,879	(384,940)	19,008	25,595,425
Z1	114 年 9 月 30 日 餘 額	<u>16,174,000</u>	<u>\$ 161,740,000</u>	<u>\$ 35,432,297</u>	<u>\$ 23,402,017</u>	<u>\$ 164,235</u>	<u>\$ 34,798,096</u>	<u>(\$ 1,546,213)</u>	<u>\$ 3,149,684</u>	<u>\$ 3,056,223</u>	<u>\$ 386,835</u>	<u>\$ 260,583,174</u>
A1	113 年 1 月 1 日 餘 額	15,664,000	\$ 156,640,000	\$ 34,800,497	\$ 18,430,702	\$ 5,531,342	\$ 22,824,085	(\$ 781,073)	(\$ 4,178,073)	\$ 2,980,200	\$ 176,167	\$ 236,423,847
	112 年 度 盈 餘 分 配											
B1	法 定 盈 餘 公 積	-	-	-	2,187,893	-	(2,187,893)	-	-	-	-	-
B5	股 東 紅 利 - 現 金	-	-	-	-	-	(18,796,800)	-	-	-	-	(18,796,800)
B9	股 東 紅 利 - 股 票	313,800	3,138,000	-	-	-	(3,138,000)	-	-	-	-	-
B17	迴 轉 特 別 盈 餘 公 積	-	-	-	-	(3,388,161)	3,388,161	-	-	-	-	-
N1	股 份 基 礎 給 付 交 易 - 員 工 酬 勞 轉 增 資	18,000	180,000	288,900	-	-	-	-	-	-	-	468,900
O1	子 公 司 股 東 現 金 股 利	-	-	-	-	-	-	-	-	-	(16,167)	(16,167)
Q1	處 分 透 過 其 他 綜 合 損 益 按 公 允 價 值 衡 量 之 權 益 工 具	-	-	-	-	-	1,333,506	-	(1,333,506)	-	-	-
T1	指 定 按 公 允 價 值 衡 量 之 金 融 負 債 信 用 風 險 變 動 影 響 數 因 除 列 而 重 分 類 至 保 留 盈 餘	-	-	-	-	-	(4,734)	-	-	4,734	-	-
D1	113 年 1 月 1 日 至 9 月 30 日 淨 利	-	-	-	-	-	20,897,845	-	-	-	12,952	20,910,797
D3	113 年 1 月 1 日 至 9 月 30 日 稅 後 其 他 綜 合 損 益	-	-	-	-	-	1,550,354	6,618,285	378,980	135	8,547,754	
D5	113 年 1 月 1 日 至 9 月 30 日 綜 合 損 益 總 額	-	-	-	-	-	20,897,845	1,550,354	6,618,285	378,980	13,087	29,458,551
Z1	113 年 9 月 30 日 餘 額	<u>15,995,800</u>	<u>\$ 159,958,000</u>	<u>\$ 35,089,397</u>	<u>\$ 20,618,595</u>	<u>\$ 2,143,181</u>	<u>\$ 24,316,170</u>	<u>\$ 769,281</u>	<u>\$ 1,106,706</u>	<u>\$ 3,363,914</u>	<u>\$ 173,087</u>	<u>\$ 247,538,331</u>

董 事 長：黃 男 州



經 理 人：陳 茂 欽



本 報 告 附 註 係 本 合 併 財 務 報 告 之 一 部 分。

會 計 主 管：柯 治 宏



玉山金融控股股份有限公司及子公司

合併現金流量表

民國 114 年及 113 年 1 月 1 日至 9 月 30 日

單位：新臺幣仟元

代 碼		114年1月1日 至9月30日	113年1月1日 至9月30日
	營業活動之現金流量		
A00010	稅前淨利	\$ 31,231,389	\$ 25,385,412
A20010	收益費損項目		
A20100	折舊費用	2,385,896	2,383,845
A20200	攤銷費用	444,409	443,951
A20300	預期信用減損損失數／呆帳費用提列數	4,184,490	3,342,643
A20400	透過損益按公允價值衡量金融資產及負債之淨利益	(11,649,189)	(9,422,927)
A20900	利息費用	49,420,132	49,232,660
A21200	利息收入	(79,013,376)	(74,124,258)
A21300	股利收入	(1,595,114)	(1,131,338)
A21700	保證責任準備淨變動	24,145	(2,382)
A21900	股份基礎給付酬勞成本	802,127	632,849
A22500	處分及報廢不動產及設備（利益）損失	(141)	1,015
A23100	處分投資利益	(788,702)	(668,403)
A29900	其 他	(1,250)	(254)
A70000	與營業活動相關之資產／負債變動數		
A71110	存放央行及拆借金融同業	(30,636,084)	(18,992,569)
A71120	透過損益按公允價值衡量之金融資產	39,602,219	26,403,950
A71121	透過其他綜合損益按公允價值衡量之金融資產	8,592,940	6,114,797
A71123	按攤銷後成本衡量之債務工具投資	(7,646,983)	54,557,378
A71160	應收款項	(19,461,820)	(26,532,461)
A71170	貼現及放款	(214,270,388)	(216,270,247)
A71200	其他金融資產	2,563,536	(7,094,253)
A71990	其他資產	(952,544)	(2,480,650)
A72110	央行及金融同業存款	16,088,230	8,137,100

（接次頁）

(承前頁)

代 碼		114年1月1日 至9月30日	113年1月1日 至9月30日
A72120	透過損益按公允價值衡量之金 融負債	(\$ 21,889,385)	(\$ 32,090,102)
A72140	附買回票券及債券負債	(14,745,921)	8,680,445
A72160	應付款項	12,856,854	13,467,319
A72170	存款及匯款	218,324,805	216,095,200
A72180	員工福利負債準備	51	47
A72190	負債準備	-	(1,625)
A72200	其他金融負債	4,850,962	15,451,233
A72990	其他負債	<u>701,103</u>	<u>2,077,452</u>
A33000	營運產生之現金(流出)流入	(10,577,609)	43,595,827
A33100	收取之利息	82,774,116	73,984,459
A33200	收取之股利	1,692,797	1,230,050
A33300	支付之利息	(47,110,985)	(46,094,134)
A33500	支付之所得稅	(5,533,038)	(4,226,551)
AAAA	營業活動之淨現金流入	<u>21,245,281</u>	<u>68,489,651</u>
	投資活動之現金流量		
B02200	取得子公司之淨現金流出	(1,727,818)	-
B02700	取得不動產及設備	(1,679,724)	(978,600)
B02800	處分不動產及設備	1,768	1,287
B03500	交割結算基金增加	(76,258)	(28,927)
B03600	交割結算基金減少	100,102	14,262
B03700	存出保證金增加	-	(2,658,613)
B03800	存出保證金減少	836,099	-
B04500	取得無形資產	(192,330)	(250,105)
B05350	取得使用權資產	(366)	(422)
B06700	其他資產增加	(3,889)	(889)
BBBB	投資活動之淨現金流出	<u>(2,742,416)</u>	<u>(3,902,007)</u>
	籌資活動之現金流量		
C00200	短期借款減少	-	(32,044)
C00700	應付商業本票增加	7,130,000	16,303,000
C01200	發行公司債	9,800,000	3,800,000
C01300	償還公司債	-	(4,000,000)
C01400	發行金融債券	3,310,000	2,700,000
C01500	償還金融債券	(20,450,000)	(2,200,000)

(接次頁)

(承前頁)

代 碼		114年1月1日 至9月30日	113年1月1日 至9月30日
C01700	償還長期借款	\$ -	(\$ 45,777)
C02200	指定為透過損益按公允價值衡量之 金融負債增加	-	1,457,272
C02300	指定為透過損益按公允價值衡量之 金融負債減少	-	(2,134,451)
C03100	存入保證金減少	(2,248,649)	(370,855)
C04020	租賃負債本金償還	(978,896)	(962,629)
C04500	發放現金股利	(19,194,960)	(18,796,800)
C05800	支付非控制權益現金股利	(16,167)	(16,167)
CCCC	籌資活動之淨現金流出	(22,648,672)	(4,298,451)
DDDD	匯率變動對現金及約當現金之影響	7,751,249	(8,480,602)
EEEE	本期現金及約當現金增加數	3,605,442	51,808,591
E00100	期初現金及約當現金餘額	164,113,499	125,338,864
E00200	期末現金及約當現金餘額	<u>\$ 167,718,941</u>	<u>\$ 177,147,455</u>

期末現金及約當現金之調節

代 碼		114年9月30日	113年9月30日
E00210	合併資產負債表帳列之現金及約當現金	\$ 51,991,026	\$ 64,854,359
E00220	符合國際會計準則第七號現金及約當現 金定義之存放央行及拆借金融同業	87,777,665	78,326,111
E00230	符合國際會計準則第七號現金及約當現 金定義之附賣回票券及債券投資	27,950,250	33,966,985
E00200	期末現金及約當現金餘額	<u>\$ 167,718,941</u>	<u>\$ 177,147,455</u>

後附之附註係本合併財務報告之一部分。

董事長：黃男州



經理人：陳茂欽



會計主管：柯治宏



玉山金融控股股份有限公司及子公司

合併財務報告附註

民國 114 年及 113 年 1 月 1 日至 9 月 30 日

(金額除另予註明者外，係以新臺幣仟元為單位)

一、公司沿革

玉山金融控股股份有限公司（以下簡稱母公司或玉山金控）係由玉山商業銀行股份有限公司（以下簡稱玉山銀行）、玉山票券金融股份有限公司（以下簡稱玉山票券）與玉山綜合證券股份有限公司（以下簡稱玉山證券）依據金融控股公司法及其他有關法令規定以股份轉換方式，於 91 年 1 月 28 日成立之金融控股公司。母公司發行之股票並自同日起於臺灣證券交易所上市買賣。轉換後玉山銀行、玉山票券及玉山證券均為母公司百分之百控制持有之子公司。

母公司業務範圍為投資經主管機關核准之國內外金融相關事業及對被投資事業之管理。

玉山銀行主要營業項目為依銀行法規定得以經營之業務。玉山銀行信託處辦理銀行法及信託業法規定之信託投資業務之規劃、管理及營業。截至 114 年 9 月 30 日，計設有 152 個營業單位，包括營業部、國際事務部、信託處、信用卡暨支付金融事業處、國際金融業務分行、保險代理部、9 個國外分行及 137 個國內分行。

為整合金控資源，發揮經營績效，強化玉山銀行資本結構，並衡酌長期發展需要，玉山銀行及玉山票券於 95 年 8 月 25 日分別經董事會（代行股東會）決議辦理合併，本合併案係以 95 年 12 月 25 日為合併基準日，採吸收合併方式進行，以玉山銀行為合併後之存續公司，而以玉山票券為消滅公司。

玉山銀行分別於 101 年 11 月 3 日及 100 年 7 月 9 日概括承受保證責任嘉義第四信用合作社（以下簡稱嘉義四信）及有限責任竹南信用合作社（以下簡稱竹南信合社）之資產、負債及營業。

為擴大規模經濟、增進整合行銷、降低營運成本、發揮經營綜效，玉山銀行及玉山保險經紀人股份有限公司（以下簡稱玉山保險經紀人）

於 104 年 8 月 21 日分別經董事會（代行股東會）決議辦理合併，本合併案係以 105 年 3 月 25 日為合併基準日，以玉山銀行為合併後之存續公司，而以玉山保險經紀人為消滅公司。

柬埔寨 Union Commercial Bank PLC.（以下簡稱聯合商業銀行）於 83 年 3 月設立營運，主要營業項目為依當地法令規定得以經營之業務。玉山銀行於 102 年 8 月 28 日取得聯合商業銀行 70% 股權，復於 104 年 12 月 29 日增加持股比例至 75%，並於 106 年 8 月 25 日取得剩餘 25% 股權。

玉山銀行（中國）有限公司於 105 年 1 月取得金融監督管理委員會（以下簡稱金管會）及大陸地區中國銀行業監督管理委員會核准後成立，註冊資本為人民幣 20 億元，並於 105 年 3 月 11 日於中國深圳開業，主要營業項目為依大陸地區法令規定得以經營之業務。

玉山證券係綜合證券商，從事有價證券承銷、自營及經紀等業務，並於 99 年 1 月 28 日及 103 年 6 月 4 日經金管會分別核准經營期貨經紀及期貨自營業務，並分別自 99 年 6 月 7 日及 103 年 6 月 12 日開始經營期貨經紀業務及期貨自營業務。

玉山創業投資股份有限公司（以下簡稱玉山創投）主要業務為對國內外科技事業、國內一般製造業及國內外其他創業投資事業從事創業投資。

玉山銀行為拓展電子商務業務，於 104 年 11 月 13 日經董事會決議通過收購金財通商務科技服務股份有限公司股份計 7,875 仟股。是項收購案業經主管機關核准後於 105 年 1 月 11 日完成交割，並自取得控制日起將其併入合併財務報告。

金財通商務科技服務股份有限公司主要營業項目為資訊軟體零售、資訊軟體服務、資料處理服務、電子供應服務及企業經營顧問等業務。

母公司為發展資產管理業務，增加產品布局，於 114 年 3 月 18 日經董事會決議通過收購保德信證券投資信託股份有限公司（後更名為玉山證券投資信託股份有限公司，以下稱「玉山投信」）91.20% 股權。

是項收購案業經主管機關核准後於 114 年 7 月 1 日完成交割，並自取得控制日起將其併入合併財務報告。

玉山投信主要營業項目為發行受益憑證、募集證券投資信託基金，運用證券投資信託基金從事證券及其相關商品之投資、客戶全權委託投資業務、私募基金，以及其他經金融監督管理委員會證券期貨局核准之有關業務。

母公司及子公司（以下簡稱本公司）114 年及 113 年 1 月 1 日至 9 月 30 日之員工平均人數（不含玉山銀行（中國）有限公司、聯合商業銀行及金財通商務科技服務股份有限公司）分別為 9,603 人及 9,225 人；玉山銀行（中國）有限公司、聯合商業銀行及金財通商務科技服務股份有限公司於 114 年及 113 年 1 月 1 日至 9 月 30 日員工平均人數分別為 1,053 人及 1,007 人。

納入本合併財務報告編製主體之子公司、投資公司持股比率及子公司營業項目等相關資訊，請參閱附表一。

本公司係以公司內各個體營運所處主要經濟環境之貨幣（為功能性貨幣）衡量。本合併財務報告係以新臺幣表達。

二、通過財務報告之日期及程序

本合併財務報告於 114 年 11 月 7 日經提報玉山金控董事會後發布。

三、新發布及修訂準則及解釋之適用

- (一) 本公司初次適用金管會認可並發布生效之國際財務報導準則（IFRS）、國際會計準則（IAS）、解釋（IFRIC）及解釋公告（SIC）（以下稱「IFRS 會計準則」）之影響

除下列說明外，初次適用修正後之金管會認可並發布生效之 IFRS 會計準則將不致造成本公司會計政策之重大變動。

關係人之認定（預計於 114 年度合併財務報告開始適用）

本公司依會計研究發展基金會 114 年 6 月發布之「關係人之認定疑義」IFRS 問答集之規定，對於所經理之基金重新評估是否具控制、重大影響或僅提供主要管理人員之服務，因而可能改變原依 102 年 7 月發布之 IFRS 問答集所辨認之關係，本公司尚在持續評估中。

此外，依金管會問答集無須重編 113 年比較期間之資訊，即無須追溯調整先前財務報表已辨認及揭露關係人之關係及交易。

(二) 尚未適用將於 115 年適用之金管會認可之 IFRS 會計準則

新發布 / 修正 / 修訂準則及解釋	IASB 發布之生效日
IFRS 9 及 IFRS 7 之修正「金融工具之分類與衡量之修正」	2026 年 1 月 1 日
IFRS 9 及 IFRS 7 之修正「涉及依賴自然電力之合約」	2026 年 1 月 1 日
「IFRS 會計準則之年度改善—第 11 冊」	2026 年 1 月 1 日
IFRS 17「保險合約」(含 2020 年及 2021 年之修正)	2023 年 1 月 1 日

IFRS 9 及 IFRS 7 之修正「金融工具之分類與衡量之修正」

1. 有關金融資產分類之應用指引修正內容

該修正主要修改金融資產之分類規定，包括：

- A. 若金融資產包含一項可改變合約現金流量時點或金額之或有事項，且或有事項之性質與基本放款風險及成本之變動無直接關聯（如債務人是否達到特定碳排量減少），此類金融資產於符合下列兩項條件時其合約現金流量仍完全為支付本金及流通在外本金金額之利息：
- 所有可能情境（或有事項發生前或發生後）產生之合約現金流量均完全為支付本金及流通在外本金金額之利息；及
 - 所有可能情境下產生之合約現金流量與具有相同合約條款但未含或有特性之金融工具之現金流量，並無重大差異。
- B. 闡明無追索權特性之金融資產係指企業收取現金流量之最終權利，依合約僅限於特定資產產生之現金流量。
- C. 釐清合約連結工具係透過瀑布支付結構建立多種分級證券以建立金融資產持有人的支付優先順序，因而產生信用風險集中，並導致來自標的池之現金短收在不同分級證券間之分配不成比例。

2. 有關金融負債除列之應用指引修正內容

該修正主要說明金融負債應於交割日除列，惟當企業使用電子支付系統以現金交割金融負債，若符合下列條件，得選擇於交割日前除列金融負債：

- 企業不具有撤回、停止或取消該支付指示之實際能力；
- 企業因該支付指示而不具有取用將被用於交割之現金之實際能力；及
- 與該電子支付系統相關之交割風險並不顯著。

本公司應追溯適用該修正但無須重編比較期間，並將初次適用之影響數認列於初次適用日。惟若企業不使用後見之明即能重編時，得選擇重編比較期間。

IFRS 9 及 IFRS 7 之修正「涉及依賴自然電力之合約」

涉及依賴自然電力之合約係產電來源取決於無法控制之自然因素，而使合約一方承擔實際產電量不確定之風險，包括購買或出售依賴自然電力之合約或與此類電力有關之金融工具。該修正規定，若本公司簽訂購買依賴自然電力之合約，而暴露於特定時間內購電量大於其需求量之風險，且電力市場之設計及運作要求本公司須於規定之期限內出售未使用之電力，則此類出售未必導致本公司不符合係因預期使用電力之需求而持有購電合約之條件而須將該合約視同金融工具處理。若本公司在售電後一段合理期間內會在同一市場買入等量電力，仍符合係依預期使用電力之需求而持有合約之條件。

該修正亦規定，若本公司簽訂涉及依賴自然電力之合約，並將其指定為預期交易之避險工具，可指定與前述合約一致之變動數量預期電力交易作為被避險項目。

本公司應追溯適用與判斷涉及依賴自然電力之合約是否符合係依預期使用電力之需求而持有合約之條件有關之修正內容，但無須重編比較期間，並將初次適用之影響數認列於初次適用日。與避險會計有關之規定應推延適用。

本公司評估上述修正對本公司並無重大影響，惟截至本合併財務報告通過發布日止，本公司仍持續評估各修正對財務狀況與財務績效之影響，相關影響待評估完成時予以揭露。

(三) 國際會計準則理事會 (IASB) 已發布但尚未經金管會認可並發布生效之 IFRS 會計準則

新發布 / 修正 / 修訂準則及解釋	IASB 發布之生效日(註1)
IFRS 10 及 IAS 28 之修正「投資者與其關聯企業或合資間之資產出售或投入」	未定
IFRS 18 「財務報表中之表達與揭露」	2027 年 1 月 1 日 (註 2)
IFRS 19 「不具公共課責性之子公司：揭露」 (含 2025 年之修正)	2027 年 1 月 1 日

註 1：除另註明外，上述新發布 / 修正 / 修訂準則或解釋係於各該日期以後開始之年度報導期間生效。

註 2：金管會於 114 年 9 月 25 日宣布我國企業應自 117 年 1 月 1 日適用 IFRS 18，亦得於金管會認可 IFRS 18 後，選擇提前適用。

IFRS 18 「財務報表中之表達與揭露」

IFRS 18 將取代 IAS 1 「財務報表之表達」，該準則主要變動包括：

1. 損益表應將收益及費損項目分為營業、投資、籌資、所得稅及停業單位種類。
2. 損益表應列報營業損益、籌資前稅前損益以及損益之小計及總計。
3. 提供指引以強化彙總及細分規定：本公司須辨認個別交易或其他事項所產生之資產、負債、權益、收益、費損及現金流量，並以共同特性為基礎進行分類與彙總，俾使主要財務報表列報之各單行項目至少具有一項類似特性。具有非類似特性之項目於主要財務報表及附註中應予細分。本公司僅於無法找出較具資訊性之標示時，始將該等項目標示為「其他」。
4. 增加管理階層定義之績效衡量之揭露：本公司於進行財務報表外之公開溝通，以及向財務報表使用者溝通對本公司整體財務績效某一層面之管理階層觀點時，應於財務報表單一附註揭露

管理階層定義之績效衡量相關資訊，包括該衡量之描述、如何計算、其與 IFRS 會計準則明定之小計或總計之調節以及相關調節項目之所得稅與非控制權益影響等。

除上述影響外，截至本合併財務報告通過發布日止，本公司仍持續評估各號準則、解釋之修正對財務狀況與財務績效之其他影響，相關影響待評估完成時予以揭露。

四、重大會計政策之彙總說明

(一) 遵循聲明

本合併財務報告係依照金融控股公司財務報告編製準則、公開發行銀行財務報告編製準則、證券商財務報告編製準則、期貨商財務報告編製準則及經金管會認可並發布生效之 IAS 34「期中財務報導」編製。本合併財務報告並未包含整份年度合併財務報告所規定之所有 IFRS 會計準則揭露資訊。

(二) 編製基礎

除按公允價值衡量之金融工具及按確定福利義務現值減計畫資產公允價值認列之淨確定福利負債（資產）外，本合併財務報告係依歷史成本基礎編製。

公允價值衡量依照相關輸入值之可觀察程度及重要性分為第 1 等級至第 3 等級：

1. 第 1 等級輸入值：係指於衡量日可取得之相同資產或負債於活躍市場之報價（未經調整）。
2. 第 2 等級輸入值：係指除第 1 等級之報價外，資產或負債直接（亦即價格）或間接（亦即由價格推導而得）之可觀察輸入值。
3. 第 3 等級輸入值：係指資產或負債之不可觀察之輸入值。

(三) 合併基礎

本合併財務報告係包含母公司及由母公司所控制個體（包括玉山銀行及子公司聯合商業銀行、玉山銀行（中國）有限公司與金財通商務科技服務股份有限公司、玉山證券及子公司玉山證券投資顧問股份有限公司（以下簡稱玉山投顧）、玉山創投及玉山投信）之財務報告。

母公司及子公司係採用一致之會計政策。

本公司於編製合併財務報告時，各個體間之交易、帳戶餘額、收益及費損於合併時全數予以銷除。另玉山銀行財務報告包括玉山銀行國內外總分行及國際金融業務分行之帳目。國內外總分行及國際金融業務分行間之內部往來及聯行往來等帳目均於彙編財務報告時互相沖減。

子公司之綜合損益總額係歸屬至母公司業主及非控制權益，即使非控制權益因而成為虧損餘額。

(四) 其他重大會計政策

除下列說明外，請參閱 113 年度合併財務報告之重大會計政策彙總說明。

1. 退職後福利

期中期間確定福利退休計畫之退休金成本係採用前一年度結束日依精算決定之退休金成本率，以年初至當期末為基礎計算，並針對本期之重大市場波動，及重大計畫修正、清償或其他重大一次性事項加以調整。

2. 所得稅費用

所得稅費用係當期所得稅及遞延所得稅之總和。期中期間之所得稅係以年度為基礎進行評估，以預期年度總盈餘所適用之稅率，就期中稅前利益予以計算。

五、重大會計判斷、估計及假設不確定性之主要來源

本合併財務報告所採用之重大會計判斷、估計及假設不確定性主要來源與 113 年度合併財務報告相同，相關說明請參閱 113 年度合併財務報告附註五。

本公司管理階層將持續檢視估計與基本假設。若估計之修正僅影響當期，則於修正當期認列；若會計估計之修正同時影響當期及未來期間，則於修正當期及未來期間認列。

六、現金及約當現金

	114年9月30日	113年12月31日	113年9月30日
庫存現金及週轉金	\$ 14,865,336	\$ 18,643,108	\$ 14,009,287
待交換票據	1,678,205	2,249,354	1,831,858
存放同業	35,466,481	41,695,687	48,816,126
運送中現金	<u>3,150</u>	<u>28,850</u>	<u>231,800</u>
	52,013,172	62,616,999	64,889,071
減：備抵呆帳	(<u>22,146</u>)	(<u>23,729</u>)	(<u>34,712</u>)
	<u>\$ 51,991,026</u>	<u>\$ 62,593,270</u>	<u>\$ 64,854,359</u>

合併現金流量表於 114 年及 113 年 9 月 30 日之現金及約當現金餘額與合併資產負債表之相關項目調節請參閱合併現金流量表。113 年 12 月 31 日之調節如下：

	113年12月31日
合併資產負債表帳列之現金及約當現金	\$ 62,593,270
符合國際會計準則第七號現金及約當現金定義之 存放央行及拆借金融同業	72,253,587
符合國際會計準則第七號現金及約當現金定義之 附賣回票券及債券投資	<u>29,266,642</u>
合併現金流量表現金及約當現金餘額	<u>\$ 164,113,499</u>

七、存放央行及拆借金融同業

	114年9月30日	113年12月31日	113年9月30日
存款準備金－甲戶	\$ 63,715,354	\$ 67,792,175	\$ 28,752,419
存款準備金－乙戶	89,449,426	84,117,233	81,841,397
存款準備金－外幣存款戶	767,970	737,775	775,597
存放央行－其他	27,205,972	18,842,143	24,678,900
轉存央行國庫機關專戶存款	6,020	4,793	5,945
拆放銀行同業	<u>130,932,198</u>	<u>94,418,766</u>	<u>106,231,533</u>
	312,076,940	265,912,885	242,285,791
減：備抵呆帳	(<u>63,384</u>)	(<u>56,522</u>)	(<u>42,540</u>)
	<u>\$ 312,013,556</u>	<u>\$ 265,856,363</u>	<u>\$ 242,243,251</u>

上列存款準備金係依法就每月應提存法定準備金之各項存款之平均餘額，按法定準備率計算提存於中央銀行指定之存款準備金帳戶，其中存款準備金乙戶依規定非於每月調整存款準備金時不得動用，其餘則可隨時動用。

轉存央行國庫機關專戶存款係玉山銀行依「中央銀行委託金融機構辦理國庫事務要點」規定，將代收受國庫機關專戶存款之百分之六十轉存中央銀行，不得動用。

存款準備金質押之資訊，請參閱附註四二。

八、透過損益按公允價值衡量之金融工具

	114年9月30日	113年12月31日	113年9月30日
<u>強制透過損益按公允價值衡量之金融資產</u>			
可轉讓定期存單	\$ 28,534,986	\$ 16,112,757	\$ 6,604,353
商業本票	136,416,181	125,813,112	119,324,593
國庫券	1,996,381	-	9,991,399
公司債	29,822,296	39,896,712	40,496,973
金融債券	29,464,536	38,616,424	41,159,881
股票	6,013,382	5,728,787	6,227,326
基金	737,860	734,927	705,147
營業證券－自營部	426,275	549,776	1,204,890
基金受益憑證	-	-	32,035
營業證券－承銷部	131,315	140,244	176,906
外匯換匯合約	13,438,536	30,489,772	16,070,880
利率交換合約	12,109,940	18,986,982	15,216,300
外匯選擇權合約	1,962,002	3,118,349	2,646,440
遠期外匯合約	620,546	1,565,963	1,461,488
期貨交易保證金－自有資金	500,065	382,364	420,203
無本金交割遠期外匯合約	549,835	372,499	187,293
換匯換利合約	132,127	116,026	179,822
利率選擇權合約	17,208	-	-
台指選擇權合約	18	-	31
	<u>\$ 262,873,489</u>	<u>\$ 282,624,694</u>	<u>\$ 262,105,960</u>
<u>持有供交易之金融負債</u>			
外匯換匯合約	\$ 14,288,657	\$ 19,633,929	\$ 17,089,164
利率交換合約	18,160,376	25,472,409	18,976,248
外匯選擇權合約	2,227,028	3,386,401	2,741,884
遠期外匯合約	665,993	1,355,392	1,473,579
無本金交割遠期外匯合約	393,156	166,534	291,540
換匯換利合約	127,250	223,509	79,062
信用違約交換合約	21,977	33,868	39,664

(接次頁)

(承前頁)

	114年9月30日	113年12月31日	113年9月30日
利率選擇權合約	\$ 909,750	\$ 360,585	\$ 257,530
權益交換合約	-	23	-
	<u>36,794,187</u>	<u>50,632,650</u>	<u>40,948,671</u>
<u>指定透過損益按公允價值</u>			
<u> 衡量之金融負債</u>			
金融債券(附註二八)	<u>40,798,696</u>	<u>41,420,789</u>	<u>43,492,263</u>
	<u>\$ 77,592,883</u>	<u>\$ 92,053,439</u>	<u>\$ 84,440,934</u>

強制透過損益按公允價值衡量之金融資產質押之資訊，請參閱附註四二。

母公司 114 年 9 月 30 日暨 113 年 12 月 31 日及 9 月 30 日皆無尚未到期之衍生性商品合約金額(名目本金)。

玉山銀行從事衍生性金融商品交易之目的，主要係為配合客戶交易之需求並用以軋平玉山銀行之部位、降低外幣資產負債因匯率及利率波動所產生之風險暨債券投資到期之信用風險等。

本公司於 114 年 9 月 30 日暨 113 年 12 月 31 日及 9 月 30 日尚未到期之衍生性商品合約金額(名目本金)如下：

	114年9月30日	113年12月31日	113年9月30日
外匯換匯合約	\$ 1,655,281,233	\$ 1,733,359,383	\$ 1,743,779,425
利率交換合約	833,921,429	792,778,989	768,560,703
外匯選擇權合約	577,553,151	561,839,003	611,759,837
利率選擇權合約	69,826,375	12,311,600	12,316,570
遠期外匯合約	110,417,716	95,639,779	119,941,568
無本金交割遠期外匯合約	39,558,695	23,768,758	28,998,871
換匯換利合約	22,114,725	18,300,803	18,677,763
信用違約交換合約	2,250,775	3,077,900	3,190,835
利率期貨合約	1,302,698	776,534	851,409
商品期貨合約	6,687	-	28,900
股權選擇權合約	-	16,395	-
權益交換合約	-	16,395	-
股價指數期貨合約	180,737	26,841	796,116
個股期貨合約	31,774	256,791	-
台指選擇權合約	18	-	20
債券期貨合約	-	31,293	-
股票期貨合約	10,386	-	-

截至 114 年 9 月 30 日暨 113 年 12 月 31 日及 9 月 30 日，玉山證券之期貨交易保證金餘額分別為 260,712 仟元、259,124 仟元及 264,749 仟元。

九、透過其他綜合損益按公允價值衡量之金融資產

	<u>114年9月30日</u>	<u>113年12月31日</u>	<u>113年9月30日</u>
透過其他綜合損益按公允			
價值衡量之權益工具投資	\$ 25,571,751	\$ 25,497,795	\$ 25,769,313
透過其他綜合損益按公允			
價值衡量之債務工具投資	<u>345,928,440</u>	<u>359,148,409</u>	<u>343,829,676</u>
	<u>\$371,500,191</u>	<u>\$384,646,204</u>	<u>\$369,598,989</u>

(一) 透過其他綜合損益按公允價值衡量之權益工具投資

	<u>114年9月30日</u>	<u>113年12月31日</u>	<u>113年9月30日</u>
權益工具投資			
上市(櫃)及興櫃			
股票	\$ 23,802,902	\$ 23,750,308	\$ 24,064,892
未上市(櫃)股票	<u>1,768,849</u>	<u>1,747,487</u>	<u>1,704,421</u>
	<u>\$ 25,571,751</u>	<u>\$ 25,497,795</u>	<u>\$ 25,769,313</u>

本公司持有之部分權益工具投資係為策略性投資且非為交易目的或預期透過長期投資獲利所持有，故已指定為透過其他綜合損益按公允價值衡量。

本公司於 114 年及 113 年 1 月 1 日至 9 月 30 日因管理投資部位之報酬及風險，故分別按公允價值 15,763,910 仟元及 12,763,180 仟元出售指定透過其他綜合損益按公允價值衡量之股票，相關其他權益—透過其他綜合損益按公允價值衡量之金融資產未實現評價利益分別為 272,294 仟元及 1,333,506 仟元則轉入保留盈餘。

本公司於 114 年及 113 年 1 月 1 日至 9 月 30 日因上列指定為透過其他綜合損益按公允價值衡量之權益工具投資認列之股利收入分別為 1,595,114 仟元及 1,131,338 仟元，其中截至 114 年及 113 年 9 月 30 日仍持有者有關之金額分別為 1,260,237 仟元及 900,597 仟元。

(二) 透過其他綜合損益按公允價值衡量之債務工具投資

	114年9月30日	113年12月31日	113年9月30日
債務工具投資			
金融債券	\$ 132,485,310	\$ 147,464,715	\$ 143,864,896
政府公債	28,518,495	41,966,705	34,677,022
公司債	119,789,566	111,529,249	114,348,717
國外機構發行債券	36,692,415	54,818,004	49,910,273
可轉讓定期存單	12,072,123	2,006,754	225,806
轉貼現票據	498,389	420,138	491,584
證券化商品	<u>15,872,142</u>	<u>942,844</u>	<u>311,378</u>
	<u>\$ 345,928,440</u>	<u>\$ 359,148,409</u>	<u>\$ 343,829,676</u>

本公司於 114 年 9 月 30 日暨 113 年 12 月 31 日及 9 月 30 日透過其他綜合損益按公允價值衡量之債務工具投資中，已供作附買回條件交易之帳面金額分別為 7,804,091 仟元、21,025,705 仟元及 19,895,228 仟元。

透過其他綜合損益按公允價值衡量之債務工具投資相關信用風險管理及減損評估資訊，請參閱附註四四。

透過其他綜合損益按公允價值衡量之債務工具投資質押之資訊，請參閱附註四二。

十、按攤銷後成本衡量之債務工具投資

	114年9月30日	113年12月31日	113年9月30日
國外機構發行債券	\$ 58,389,043	\$ 56,563,251	\$ 55,259,555
金融債券	68,166,653	67,891,293	61,694,882
公司債	23,619,093	25,831,054	25,047,172
可轉讓定期存單	236,940,000	292,130,000	242,130,000
政府公債	23,830,922	23,857,142	23,865,906
證券化商品	<u>73,872,352</u>	<u>17,995,486</u>	<u>15,897,824</u>
	484,818,063	484,268,226	423,895,339
減：備抵損失	(<u>30,586</u>)	(<u>36,644</u>)	(<u>35,608</u>)
	<u>\$484,787,477</u>	<u>\$484,231,582</u>	<u>\$423,859,731</u>

本公司於 114 年 9 月 30 日暨 113 年 12 月 31 日及 9 月 30 日按攤銷後成本衡量之債務工具投資中，已供作附買回條件交易之帳面金額分別為 16,262,972 仟元、18,911,009 仟元及 15,117,067 仟元。

按攤銷後成本衡量之債務工具投資相關信用風險管理及減損評估資訊，請參閱附註四四。

按攤銷後成本衡量之債務工具投資質押之資訊，請參閱附註四二。

十一、避險之金融工具

	114年9月30日	113年12月31日	113年9月30日
<u>避險之金融資產</u>			
公允價值避險－利率交換	\$ 14,285	\$ 81,705	\$ 627
<u>避險之金融負債</u>			
公允價值避險－同業拆款	\$ 1,441,300	\$ -	\$ -
公允價值避險－利率交換	317,920	79,543	234,307
	<u>\$ 1,759,220</u>	<u>\$ 79,543</u>	<u>\$ 234,307</u>

公允價值避險

本公司所持有之債務工具，可能因利率變動而受公允價值波動之風險，本公司評估該風險可能重大，故簽訂利率交換合約。

本公司所持有之外幣權益工具，可能因匯率變動而受公允價值波動之風險，本公司評估該風險可能重大，故以相同幣別同業拆款進行避險。

本公司之公允價值避險資訊彙總如下：

114年9月30日

避險工具	合約金額	到期期間	資產負債表單行項目	帳面金額	當期評估避險無效性所採用之避險工具公允價值變動
公允價值避險					
利率交換合約	\$ 17,401,225	116.3.8~124.5.2	避險之金融資產及負債	\$ 14,285 (\$ 317,920)	(\$ 305,891)
同業拆款	1,441,300	114.10.16	避險之金融負債	- (1,441,300)	(21,596)

被避險項目	資產帳面金額	資產累計公允價值調整數	當期評估避險無效性所採用之被避險項目價值變動
公允價值避險			
利率風險			
透過其他綜合損益按公允價值衡量之金融資產	\$ 16,907,782	\$ 303,720	\$ 305,891
匯率風險			
透過其他綜合損益按公允價值衡量之金融資產	1,727,331	21,596	21,596

113年12月31日

避險工具	合約金額	到期期間	資產負債表單 行項目	帳面金額		當期評估避險 無效性所採用 之避險工具 公允價值變動
				資	負	
公允價值避險						
利率交換合約	\$ 6,853,110	116.3.8~ 120.12.12	避險之金融資 產及負債	\$ 81,705	(\$ 79,543)	\$ 189,139

被避險項目	資產帳面金額	資產累計 公允價值調整數	當期評估避險 無效性所採用之 被避險項目價值變動
公允價值避險			
利率風險			
透過其他綜合損益按公允價 值衡量之金融資產	\$ 6,680,902	(\$ 2,171)	(\$ 190,423)

113年9月30日

避險工具	合約金額	到期期間	資產負債表單 行項目	帳面金額		當期評估避險 無效性所採用 之避險工具 公允價值變動
				資	負	
公允價值避險						
利率交換合約	\$ 5,666,603	116.3.8~ 120.12.12	避險之金融資 產及負債	\$ 627	(\$ 234,307)	(\$ 46,780)

被避險項目	資產帳面金額	資產累計 公允價值調整數	當期評估避險 無效性所採用之 被避險項目價值變動
公允價值避險			
利率風險			
透過其他綜合損益按公允價 值衡量之金融資產	\$ 5,353,896	\$ 233,748	\$ 45,496

114年1月1日至9月30日

綜合損益影響	認列於綜合損益之避險無效性利益(損失)		認列避險無效性之 綜合損益表單行項目
	114年7月1日 至9月30日	114年1月1日 至9月30日	
公允價值避險			
利率風險			
透過其他綜合損益按公允價 值衡量之金融資產	(\$ 182)	(\$ 95)	其他利息以外淨損益

113年1月1日至9月30日

綜合損益影響	認列於綜合損益之避險無效性利益(損失)		認列避險無效性之 綜合損益表單行項目
	113年7月1日 至9月30日	113年1月1日 至9月30日	
公允價值避險			
利率風險			
透過其他綜合損益按公允價 值衡量之金融資產	\$ 48	(\$ 1,272)	其他利息以外淨損益

十二、附賣回票券及債券投資

本公司於 114 年 9 月 30 日暨 113 年 12 月 31 日及 9 月 30 日以附賣回為條件買入之票債券分別為 27,950,250 仟元、29,266,642 仟元及 33,966,985 仟元，經約定應於期後分別以 28,027,591 仟元、29,360,400 仟元及 34,067,385 仟元陸續賣回。

十三、應收款項－淨額

	114年9月30日	113年12月31日	113年9月30日
應收信用卡款項	\$115,011,675	\$101,387,117	\$106,950,133
應收承購帳款－無追索權	12,616,538	9,524,006	10,612,383
應收證券融資金	10,610,502	12,480,314	11,979,382
應收利息	15,521,001	15,340,956	14,326,560
應收帳款	3,422,576	3,606,607	6,860,688
應收交割帳款	10,124,042	5,896,356	8,571,367
應收承兌票款	1,429,684	3,577,294	2,841,451
應收證券借貸款項	6,530,287	5,711,500	5,535,355
交割代價	1,011,618	117,734	1,154,234
其他	3,132,580	2,217,815	2,767,095
	<u>179,410,503</u>	<u>159,859,699</u>	<u>171,598,648</u>
減：備抵呆帳	(<u>2,209,442</u>)	(<u>2,128,222</u>)	(<u>1,781,208</u>)
	<u>\$177,201,061</u>	<u>\$157,731,477</u>	<u>\$169,817,440</u>

本公司應收款項備抵呆帳變動情形如下：

114 年 1 月 1 日至 9 月 30 日

	12個月預期 信用損失	存續期間 預期信用損失	存續期間 預期信用損失 (信用減損 金融資產)	依國際財務 報導準則 第9號規定 提列之減損小計	依法令 規定提列之 減損差異	合計
114年1月1日餘額	\$ 18,907	\$ 11,668	\$ 1,056,491	\$ 1,087,066	\$ 1,041,156	\$ 2,128,222
因期初已認列之金融工具所 產生之變動：						
一轉為存續期間預期信用 損失	(62)	513	(451)	-	-	-
一轉為信用減損金融資產	(158)	(7,346)	7,504	-	-	-
一轉為12個月預期信用 損失	5,732	(2,579)	(3,153)	-	-	-
於當期除列之金融資產	(2,739)	(959)	(35,416)	(39,114)	-	(39,114)
購入或創始之新金融資產	2,834	2,013	18,592	23,439	-	23,439
依法令規定提列之減損差異	-	-	-	-	327,362	327,362
轉銷呆帳	-	-	(686,481)	(686,481)	-	(686,481)
轉銷呆帳後收回數	-	-	370,746	370,746	-	370,746
模型／風險參數之改變	(16,161)	5,110	126,403	115,352	-	115,352
匯兌及其他變動	(<u>112</u>)	(<u>56</u>)	<u>243</u>	<u>75</u>	(<u>30,159</u>)	(<u>30,084</u>)
114年9月30日餘額	<u>\$ 8,241</u>	<u>\$ 8,364</u>	<u>\$ 854,478</u>	<u>\$ 871,083</u>	<u>\$ 1,338,359</u>	<u>\$ 2,209,442</u>

113 年 1 月 1 日至 9 月 30 日

	12 個月預期		存續期間		依國際財務		合 計
	信用損失	預期信用損失	預期信用損失	(信用減損 金融資產)	報導準則 第 9 號規定 提列之減損小計	依法令 規定提列之 減損差異	
113 年 1 月 1 日餘額	\$ 85,314	\$ 41,805	\$ 743,819	\$ 870,938	\$ 859,755	\$1,730,693	
因期初已認列之金融工具所 產生之變動：							
一轉為存續期間預期信用 損失	(302)	640	(338)	-	-	-	
一轉為信用減損金融資產	(761)	(18,443)	19,204	-	-	-	
一轉為 12 個月預期信用 損失	11,084	(9,054)	(2,030)	-	-	-	
於當期除列之金融資產	(5,402)	(11,539)	(27,479)	(44,420)	-	(44,420)	
購入或創始之新金融資產	2,686	1,664	15,492	19,842	-	19,842	
依法令規定提列之減損差異	-	-	-	-	(64,766)	(64,766)	
轉銷呆帳	-	-	(422,923)	(422,923)	-	(422,923)	
轉銷呆帳後收回數	-	-	315,025	315,025	-	315,025	
模型／風險參數之改變	(73,473)	5,354	299,741	231,622	-	231,622	
匯兌及其他變動	28	7	1,061	1,096	15,039	16,135	
113 年 9 月 30 日餘額	\$ 19,174	\$ 10,434	\$ 941,572	\$ 971,180	\$ 810,028	\$1,781,208	

本公司應收款項總帳面金額變動情形如下：

114 年 1 月 1 日至 9 月 30 日

	12 個月預期		存續期間		合 計
	信用損失	預期信用損失	預期信用損失	信用損失(信用 減損金融資產)	
114 年 1 月 1 日餘額	\$ 155,731,933	\$ 461,122	\$ 3,666,644	\$ 159,859,699	
一轉為存續期間預期信用 損失	(299,109)	301,268	(2,159)	-	
一轉為信用減損金融資產	(890,134)	(277,246)	1,167,380	-	
一轉為 12 個月預期信用 損失	115,783	(110,085)	(5,698)	-	
於當期除列之金融資產	(44,461,526)	(48,607)	(844,637)	(45,354,770)	
購入或創始之新金融資產	65,470,463	95,217	84,222	65,649,902	
轉銷呆帳	-	-	(686,481)	(686,481)	
匯兌及其他變動	(57,536)	(414)	103	(57,847)	
114 年 9 月 30 日餘額	\$ 175,609,874	\$ 421,255	\$ 3,379,374	\$ 179,410,503	

113年1月1日至9月30日

	12個月預期 信用損失	存續期間 預期信用損失	存續期間預期 信用損失(信用 減損金融資產)	合 計
113年1月1日餘額	\$ 139,634,530	\$ 409,595	\$ 3,042,881	\$ 143,087,006
—轉為存續期間預期信用 損失	(317,051)	318,765	(1,714)	-
—轉為信用減損金融資產	(781,216)	(170,323)	951,539	-
—轉為12個月預期信用 損失	103,616	(88,810)	(14,806)	-
於當期除列之金融資產	(34,317,162)	(125,215)	(150,317)	(34,592,694)
購入或創始之新金融資產	63,329,441	80,452	69,986	63,479,879
轉銷呆帳	-	-	(422,923)	(422,923)
匯兌及其他變動	45,697	127	1,556	47,380
113年9月30日餘額	<u>\$ 167,697,855</u>	<u>\$ 424,591</u>	<u>\$ 3,476,202</u>	<u>\$ 171,598,648</u>

十四、待出售資產—淨額

	113年9月30日
土 地	\$ 100,072
房屋及建築	<u>2,294</u>
	<u>\$ 102,366</u>

玉山銀行為有效管理不動產，於112年8月25日業經董事會決議出售閒置不動產，於113年8月28日公開標售，預計於一年內完成出售，並將相關之資產轉列為待出售資產。將該不動產分類為待出售資產時，並無應認列之減損損失，113年1月1日至9月30日亦無減損情形。

十五、貼現及放款—淨額

	114年9月30日	113年12月31日	113年9月30日
短期放款	\$ 404,090,816	\$ 322,896,130	\$ 317,740,326
中期放款	711,242,778	656,817,050	636,945,945
長期放款	1,433,749,898	1,356,813,933	1,347,669,407
催收款項	3,041,432	2,580,655	3,169,796
押匯及貼現	<u>1,694,798</u>	<u>1,435,540</u>	<u>1,330,950</u>
	2,553,819,722	2,340,543,308	2,306,856,424
減：備抵呆帳	(31,117,700)	(28,644,030)	(29,003,543)
折溢價調整數	(13,843)	(26,020)	(42,211)
	<u>\$ 2,522,688,179</u>	<u>\$ 2,311,873,258</u>	<u>\$ 2,277,810,670</u>

貼現及放款質押之資訊，請參閱附註四二。

玉山銀行於 114 年 9 月 30 日暨 113 年 12 月 31 日及 9 月 30 日已停止對內計息之放款及其他授信款項餘額分別為 2,706,562 仟元、2,236,069 仟元及 2,961,065 仟元。玉山銀行 114 年及 113 年 1 月 1 日至 9 月 30 日對內未計提利息收入之金額分別為 54,979 仟元及 60,129 仟元。

本公司貼現及放款備抵呆帳變動情形如下：

114 年 1 月 1 日至 9 月 30 日

	12 個月預期 信用損失	存續期間 預期信用損失	存續期間 預期信用損失 (信用減損 金融資產)	依國際財務 報導準則第 9 號規定提列 之減損小計	依法令 規定提列之 減損差異	合 計
114 年 1 月 1 日餘額	\$ 1,348,901	\$ 1,878,964	\$ 2,559,760	\$ 5,787,625	\$ 22,856,405	\$ 28,644,030
因期初已認列之金融工具所 產生之變動：						
一轉為存續期間預期信用損 失	(3,426)	8,713	(5,287)	-	-	-
一轉為信用減損金融資產	(13,217)	(218,162)	231,379	-	-	-
一轉為 12 個月預期信用損 失	935,113	(929,608)	(5,505)	-	-	-
於當期除列之金融資產	(535,161)	(49,700)	(152,517)	(737,378)	-	(737,378)
購入或創始之新金融資產	729,326	150,480	201,445	1,081,251	-	1,081,251
依法令規定提列之減損差異	-	-	-	-	2,989,097	2,989,097
轉銷呆帳	-	-	(1,418,920)	(1,418,920)	-	(1,418,920)
轉銷呆帳後收回數	-	-	437,124	437,124	-	437,124
模型／風險參數之改變	(960,194)	365,681	924,012	329,499	-	329,499
匯兌及其他變動	(43,505)	(913)	(670)	(45,088)	(161,915)	(207,003)
114 年 9 月 30 日餘額	\$ 1,457,837	\$ 1,205,455	\$ 2,770,821	\$ 5,434,113	\$ 25,683,587	\$ 31,117,700

113 年 1 月 1 日至 9 月 30 日

	12 個月預期 信用損失	存續期間 預期信用損失	存續期間 預期信用損失 (信用減損 金融資產)	依國際財務 報導準則第 9 號規定提列 之減損小計	依法令 規定提列之 減損差異	合 計
113 年 1 月 1 日餘額	\$ 1,683,370	\$ 2,008,523	\$ 3,114,646	\$ 6,806,539	\$ 19,215,666	\$ 26,022,205
因期初已認列之金融工具所 產生之變動：						
一轉為存續期間預期信用損 失	(5,950)	20,159	(14,209)	-	-	-
一轉為信用減損金融資產	(7,319)	(164,583)	171,902	-	-	-
一轉為 12 個月預期信用損 失	135,083	(99,831)	(35,252)	-	-	-
於當期除列之金融資產	(561,845)	(588,646)	(658,851)	(1,809,342)	-	(1,809,342)
購入或創始之新金融資產	763,145	658,637	428,830	1,850,612	-	1,850,612
依法令規定提列之減損差異	-	-	-	-	3,380,898	3,380,898
轉銷呆帳	-	-	(697,724)	(697,724)	-	(697,724)
轉銷呆帳後收回數	-	-	392,734	392,734	-	392,734
模型／風險參數之改變	(676,120)	(104,589)	555,241	(225,468)	-	(225,468)
匯兌及其他變動	26,024	1,272	2,433	29,729	59,899	89,628
113 年 9 月 30 日餘額	\$ 1,356,388	\$ 1,730,942	\$ 3,259,750	\$ 6,347,080	\$ 22,656,463	\$ 29,003,543

本公司貼現及放款總帳面金額變動情形如下：

114年1月1日至9月30日

	1 2 個 月 預 期 信 用 損 失	存 續 期 間 預 期 信 用 損 失	存 續 期 間 預 期 信 用 損 失 (信 用 減 損 金 融 資 產)	合 計
114年1月1日				
餘額	\$ 2,318,510,495	\$ 14,443,356	\$ 7,589,457	\$ 2,340,543,308
－轉為存續期間預 期信用損失	(4,361,202)	4,417,247	(56,045)	-
－轉為信用減損金 融資產	(2,277,883)	(857,233)	3,135,116	-
－轉為12個月預 期信用損失	5,042,320	(5,028,675)	(13,645)	-
於當期除列之金融 資產	(605,933,214)	(3,073,678)	(1,169,758)	(610,176,650)
購入或創始之新金 融資產	825,291,373	1,549,867	1,346,908	828,188,148
轉銷呆帳	-	-	(1,418,920)	(1,418,920)
匯兌及其他變動	(3,260,347)	(30,654)	(25,163)	(3,316,164)
114年9月30日				
餘額	<u>\$ 2,533,011,542</u>	<u>\$ 11,420,230</u>	<u>\$ 9,387,950</u>	<u>\$ 2,553,819,722</u>

113年1月1日至9月30日

	1 2 個 月 預 期 信 用 損 失	存 續 期 間 預 期 信 用 損 失	存 續 期 間 預 期 信 用 損 失 (信 用 減 損 金 融 資 產)	合 計
113年1月1日				
餘額	\$ 2,071,718,499	\$ 9,147,051	\$ 8,372,089	\$ 2,089,237,639
－轉為存續期間預 期信用損失	(3,540,883)	3,701,926	(161,043)	-
－轉為信用減損金 融資產	(1,736,347)	(662,781)	2,399,128	-
－轉為12個月預 期信用損失	1,546,347	(1,291,394)	(254,953)	-
於當期除列之金融 資產	(568,973,083)	(2,424,036)	(1,717,730)	(573,114,849)
購入或創始之新金 融資產	783,706,841	4,550,996	813,803	789,071,640
轉銷呆帳	-	-	(697,724)	(697,724)
匯兌及其他變動	<u>2,290,197</u>	<u>59,277</u>	<u>10,244</u>	<u>2,359,718</u>
113年9月30日				
餘額	<u>\$ 2,285,011,571</u>	<u>\$ 13,081,039</u>	<u>\$ 8,763,814</u>	<u>\$ 2,306,856,424</u>

本公司 114 年及 113 年 7 月 1 日至 9 月 30 日以及 114 年及 113 年 1 月 1 日至 9 月 30 日呆帳費用、承諾及保證責任準備提存之明細如下：

	114年7月1日 至9月30日	113年7月1日 至9月30日	114年1月1日 至9月30日	113年1月1日 至9月30日
存放金融同業備抵呆帳提 列數	\$ 423	\$ 3,572	\$ 7,278	\$ 11,966
拆借金融同業備抵呆帳(沖 回)提列數	(24,336)	13,430	2,969	35,062
應收款項備抵呆帳提列數	208,971	91,309	427,039	142,278
貼現及放款備抵呆帳提列 數	1,921,707	1,551,372	3,662,469	3,196,700
非放款轉列之催收款項備 抵呆帳(沖回)提列數	(74)	(63)	224	402
買入匯款備抵呆帳沖回數	-	(10)	-	-
保證責任準備提列(沖回) 數	13,683	7,846	24,145	(2,382)
融資承諾準備提列(沖回) 數	90,636	(3,167)	109,142	(57,422)
	<u>\$ 2,211,010</u>	<u>\$ 1,664,289</u>	<u>\$ 4,233,266</u>	<u>\$ 3,326,604</u>

玉山銀行 114 年 9 月 30 日暨 113 年 12 月 31 日及 9 月 30 日對授信資產備抵呆帳提存率皆符合金管會對銀行辦理對大陸地區授信第一類餘額(含短期貿易融資)及辦理購置住宅加計修繕貸款及建築貸款第一類餘額，備抵呆帳提存比率應至少達百分之一點五之要求。

十六、參與未納入合併財務報告之結構型個體

(一) 玉山銀行持有下列未納入合併財務報告之結構型個體之權益，該等結構型個體之資金係來自玉山銀行與外部第三方：

結構型個體之類型	性 質 及 目 的	玉山銀行擁有之權益
資產證券化商品	投資資產證券化商品，從而獲得投資利益。	投資該等個體所發行之資產基礎證券。

(二) 玉山銀行於 114 年 9 月 30 日暨 113 年 12 月 31 日及 9 月 30 日所認列與未納入合併財務報告之結構型個體權益有關之資產帳面金額如下：

	114年9月30日	113年12月31日	113年9月30日
資產證券化商品			
透過其他綜合損益按公允價值衡量之金融資產	\$ 15,872,142	\$ 942,844	\$ 311,378
按攤銷後成本衡量之債務工具投資	<u>73,872,352</u>	<u>17,995,486</u>	<u>15,897,824</u>
	<u>\$ 89,744,494</u>	<u>\$ 18,938,330</u>	<u>\$ 16,209,202</u>

自該等個體損失之最大曝險金額即為所持有資產之帳面金額。

十七、其他金融資產－淨額

	114年9月30日	113年12月31日	113年9月30日
非放款轉列之催收款項	\$ 136,388	\$ 136,590	\$ 144,433
減：備抵呆帳	(136,388)	(136,590)	(144,433)
非放款轉列之催收款項－淨額	-	-	-
存放金融同業	7,704,478	9,244,044	10,354,354
客戶保證金專戶	2,629,729	2,359,106	2,183,124
其他	22,190	-	-
	<u>\$ 10,356,397</u>	<u>\$ 11,603,150</u>	<u>\$ 12,537,478</u>

客戶保證金專戶明細如下：

	114年9月30日	113年12月31日	113年9月30日
銀行存款	\$ 1,729,195	\$ 1,383,131	\$ 1,222,333
期貨結算機構	<u>900,534</u>	<u>975,975</u>	<u>960,791</u>
	<u>\$ 2,629,729</u>	<u>\$ 2,359,106</u>	<u>\$ 2,183,124</u>
客戶保證金專戶餘額	\$ 2,629,729	\$ 2,359,106	\$ 2,183,124
減：手續費收入待轉出	(780)	(672)	(1,069)
期交稅待轉出	(522)	(382)	(590)
暫收款	(1,506)	(2,194)	(4,411)
期貨交易人權益(附註三二)	<u>\$ 2,626,921</u>	<u>\$ 2,355,858</u>	<u>\$ 2,177,054</u>

本公司帳列其他金融資產之存放金融同業係包含作為向其他金融機構融資之擔保品、經營業務之準備金或擔保品與原始到期日超過 3 個月之定期存款。

十八、投資性不動產－淨額

	114年9月30日	113年12月31日	113年9月30日
土地	\$ 223,894	\$ 223,894	\$ 197,362
房屋及建築	991,866	1,062,468	1,553,514
使用權資產	44,343	45,128	45,390
	<u>\$ 1,260,103</u>	<u>\$ 1,331,490</u>	<u>\$ 1,796,266</u>

	土	地	房屋及建築	使用權資產	合	計
<u>成 本</u>						
114年1月1日餘額	\$ 223,894		\$ 1,416,752	\$ 48,788		\$ 1,689,434
淨兌換差額	-	(56,457)	-	-	(56,457)	
114年9月30日餘額	<u>\$ 223,894</u>		<u>\$ 1,360,295</u>	<u>\$ 48,788</u>		<u>\$ 1,632,977</u>
<u>累計折舊及減損</u>						
114年1月1日餘額	\$ -	(\$ 354,284)	(\$ 3,660)	(\$ 357,944)		
折舊費用	-	(27,062)	(785)	(27,847)		
淨兌換差額	-	12,917	-	12,917		
114年9月30日餘額	<u>\$ -</u>	<u>(\$ 368,429)</u>	<u>(\$ 4,445)</u>	<u>(\$ 372,874)</u>		
<u>成 本</u>						
113年1月1日餘額	\$ 208,900		\$ 1,868,182	\$ 48,788		\$ 2,125,870
淨兌換差額	-	78,818	-	-	78,818	
重分類	(11,538)	86,223	-	-	74,685	
113年9月30日餘額	<u>\$ 197,362</u>	<u>\$ 2,033,223</u>	<u>\$ 48,788</u>	<u>\$ 2,279,373</u>		
<u>累計折舊及減損</u>						
113年1月1日餘額	(\$ 25)	(\$ 370,495)	(\$ 2,613)	(\$ 373,133)		
折舊費用	-	(38,743)	(785)	(39,528)		
淨兌換差額	-	(16,176)	-	(16,176)		
重分類	25	(54,295)	-	(54,270)		
113年9月30日餘額	<u>\$ -</u>	<u>(\$ 479,709)</u>	<u>(\$ 3,398)</u>	<u>(\$ 483,107)</u>		

投資性不動產中之使用權資產係本公司將所取得之部分地上權及其地上建物以營業租賃方式轉租。

本公司之投資性不動產（不含土地）係以直線基礎按 25 至 50 年計提折舊。

本公司之投資性不動產於 114 年 9 月 30 日暨 113 年 12 月 31 日及 9 月 30 日之公允價值分別為 1,591,221 仟元、1,636,908 仟元及 2,185,573 仟元，公允價值屬第 3 等級，係由外部不動產估價師聯合事務所（非關係人之獨立估價師）採用折現現金流量分析法及外部估價公司與本

公司內部估價中心以比較標的價格為基礎，經比較、分析及調整後推算勘估標的價格之比較法評估之金額。

本公司投資性不動產之收益列示如下：

	114年7月1日 至9月30日	113年7月1日 至9月30日	114年1月1日 至9月30日	113年1月1日 至9月30日
投資性不動產之租金收入	\$ 6,746	\$ 11,504	\$ 22,885	\$ 33,079
當期產生租金收入之投資性不動產所發生之直接營運費用	(9,330)	(13,688)	(28,839)	(40,186)
未產生租金收入之投資性不動產所發生之直接營運費用	<u>-</u>	<u>(142)</u>	<u>-</u>	<u>(425)</u>
	<u>(\$ 2,584)</u>	<u>(\$ 2,326)</u>	<u>(\$ 5,954)</u>	<u>(\$ 7,532)</u>

本公司出租本公司擁有之投資性不動產，而與他公司或個人分別簽訂若干租賃契約，係屬營業租賃，租金係按實際承租坪數計算並按月、季或每半年收取一次，承租人於租賃期間結束時，對該不動產不具有優惠承購權。本公司 114 年 9 月 30 日暨 113 年 12 月 31 日及 9 月 30 日依約已收取保證金分別為 5,579 仟元、13,515 仟元及 13,308 仟元（帳列存入保證金）。以營業租賃出租投資性不動產之未來將收取之租賃給付總額如下：

	114年9月30日	113年12月31日	113年9月30日
第 1 年	\$ 25,393	\$ 13,813	\$ 29,022
第 2 年	22,876	5,733	5,993
第 3 年	20,728	4,127	4,822
第 4 年	20,335	2,580	2,673
第 5 年	13,311	2,310	2,280
超過 5 年	<u>1,105</u>	<u>-</u>	<u>675</u>
	<u>\$ 103,748</u>	<u>\$ 28,563</u>	<u>\$ 45,465</u>

十九、不動產及設備－淨額

	114年9月30日	113年12月31日	113年9月30日
<u>每一類別之帳面金額</u>			
土地	\$ 15,539,913	\$ 14,871,521	\$ 14,886,068
房屋及建築	13,511,878	13,728,620	13,419,011
電腦設備	2,267,571	2,368,510	2,370,418
交通及運輸設備	464,953	514,918	517,246
雜項設備	1,661,285	1,667,845	1,595,333
預付房地及設備款	<u>694,235</u>	<u>1,268,170</u>	<u>1,085,462</u>
	<u>\$ 34,139,835</u>	<u>\$ 34,419,584</u>	<u>\$ 33,873,538</u>

	土	地	房屋及建築	電腦設備	交通及運輸設備	雜項設備	預付房地及設備款	合計
成 本								
114年1月1日餘額	\$ 14,871,521	\$ 20,322,100	\$ 8,340,645	\$ 1,205,798	\$ 4,401,672	\$ 1,268,170	\$ 50,409,906	
增 添	381,280	410,356	284,209	25,240	137,307	441,332	1,679,724	
企業合併取得	-	-	86,936	9,773	78,562	-	175,271	
處 分	-	(101,266)	(433,603)	(36,001)	(87,067)	-	(657,937)	
淨兌換差額	(24,488)	(147,923)	(27,614)	(5,041)	(55,216)	(3,890)	(264,172)	
重分類及其他	311,600	57,599	181,674	1,150	22,601	(1,011,377)	(436,753)	
114年9月30日餘額	<u>\$ 15,539,913</u>	<u>\$ 20,540,866</u>	<u>\$ 8,432,247</u>	<u>\$ 1,200,919</u>	<u>\$ 4,497,859</u>	<u>\$ 694,235</u>	<u>\$ 50,906,039</u>	
累計折舊及減損								
114年1月1日餘額	\$ -	(\$ 6,593,480)	(\$ 5,972,135)	(\$ 690,880)	(\$ 2,733,827)	\$ -	(\$ 15,990,322)	
企業合併取得	-	-	(72,661)	(5,567)	(41,255)	-	(119,483)	
處 分	-	101,266	433,427	35,663	85,954	-	656,310	
折舊費用	-	(578,025)	(573,894)	(78,937)	(186,005)	-	(1,416,861)	
淨兌換差額	-	41,251	20,587	3,755	38,559	-	104,152	
114年9月30日餘額	<u>\$ -</u>	<u>(\$ 7,028,988)</u>	<u>(\$ 6,164,676)</u>	<u>(\$ 735,966)</u>	<u>(\$ 2,836,574)</u>	<u>\$ -</u>	<u>(\$ 16,766,204)</u>	
成 本								
113年1月1日餘額	\$ 14,965,065	\$ 19,447,133	\$ 8,151,692	\$ 1,163,326	\$ 4,177,828	\$ 1,299,791	\$ 49,204,835	
增 添	-	119,378	191,914	73,737	104,117	489,454	978,600	
處 分	-	-	(270,394)	(56,177)	(95,176)	-	(421,747)	
淨兌換差額	9,562	78,441	18,189	3,171	32,560	1,289	143,212	
重分類及其他	(88,559)	78,231	97,394	12,658	94,617	(705,072)	(510,731)	
113年9月30日餘額	<u>\$ 14,886,068</u>	<u>\$ 19,723,183</u>	<u>\$ 8,188,795</u>	<u>\$ 1,196,715</u>	<u>\$ 4,313,946</u>	<u>\$ 1,085,462</u>	<u>\$ 49,394,169</u>	
累計折舊及減損								
113年1月1日餘額	\$ -	(\$ 5,780,885)	(\$ 5,491,721)	(\$ 654,528)	(\$ 2,611,853)	\$ -	(\$ 14,538,987)	
處 分	-	-	270,347	55,748	93,350	-	419,445	
折舊費用	-	(561,763)	(583,728)	(78,518)	(180,927)	-	(1,404,936)	
淨兌換差額	-	(17,829)	(13,275)	(2,171)	(19,183)	-	(52,458)	
重分類及其他	-	56,305	-	-	-	-	56,305	
113年9月30日餘額	<u>\$ -</u>	<u>(\$ 6,304,172)</u>	<u>(\$ 5,818,377)</u>	<u>(\$ 679,469)</u>	<u>(\$ 2,718,613)</u>	<u>\$ -</u>	<u>(\$ 15,520,631)</u>	

本公司之不動產及設備係以直線基礎按下列耐用年數計提折舊：

房屋及建築	
主 建 物	20至50年
房屋附屬設備	10至15年
電腦設備	3至8年
交通及運輸設備	4至10年
雜項設備	0.4至20年

二十、租賃協議

(一) 使用權資產

	114年9月30日	113年12月31日	113年9月30日
使用權資產帳面金額			
土地及地上權權利金	\$ 3,455,081	\$ 3,510,029	\$ 3,529,431
建築物	4,594,922	3,666,053	3,627,349
辦公設備	8,113	10,669	11,895
運輸設備	13,121	8,351	9,003
	<u>\$ 8,071,237</u>	<u>\$ 7,195,102</u>	<u>\$ 7,177,678</u>

	114年7月1日 至9月30日	113年7月1日 至9月30日	114年1月1日 至9月30日	113年1月1日 至9月30日
使用權資產之增添			<u>\$ 1,787,231</u>	<u>\$ 889,322</u>
使用權資產之企業合併 取得			<u>\$ 80,357</u>	<u>\$ -</u>
使用權資產之折舊費用				
土地及地上權權利 金	\$ 19,488	\$ 19,402	\$ 58,462	\$ 58,206
建築物	296,928	285,971	875,351	874,228
辦公設備	1,148	973	3,235	3,420
運輸設備	<u>1,543</u>	<u>1,404</u>	<u>4,140</u>	<u>3,527</u>
	<u>\$ 319,107</u>	<u>\$ 307,750</u>	<u>\$ 941,188</u>	<u>\$ 939,381</u>

本公司所取得之部分地上權及其地上建物以營業租賃方式轉租，相關使用權資產列報為投資性不動產，請參閱附註十八。上述使用權資產相關金額，未包含符合投資性不動產定義之使用權資產。

除以上所列增添、認列折舊費用及轉租外，本公司之使用權資產於 114 年及 113 年 1 月 1 日至 9 月 30 日並未發生減損情形。

(二) 租賃負債

	114年9月30日	113年12月31日	113年9月30日
租賃負債帳面金額	<u>\$ 5,441,107</u>	<u>\$ 4,542,312</u>	<u>\$ 4,486,122</u>

租賃負債之折現率區間如下：

	114年9月30日	113年12月31日	113年9月30日
土地	2.08%~7.50%	2.08%	2.08%
建築物	0.37%~7.50%	0.37%~7.50%	0.37%~7.50%
辦公設備	0.49%~2.98%	0.70%~2.98%	0.70%~2.98%
運輸設備	1.06%~2.98%	0.73%~2.98%	0.73%~2.98%

(三) 重要承租活動

本公司因營業活動所需租用部分之營業廳及辦公場所而與他公司或個人分別簽訂若干租賃契約，租金係按實際承租坪數計算並按月、季或每半年支付一次。本公司 114 年 9 月 30 日暨 113 年 12 月 31 日及 9 月 30 日依約已支付存出保證金分別為 735,624 仟元、726,760 仟元及 744,873 仟元。

(四) 其他租賃資訊

本公司以營業租賃出租投資性不動產之協議請參閱附註十七。

	114年7月1日 至9月30日	113年7月1日 至9月30日	114年1月1日 至9月30日	113年1月1日 至9月30日
短期租賃費用	\$ 7,628	\$ 9,772	\$ 40,082	\$ 39,992
低價值資產租賃費用	\$ 186	\$ 149	\$ 481	\$ 393
不計入租賃負債衡量中 之變動租賃給付費用 租賃之現金(流出)	(\$ 1)	\$ -	\$ 54	\$ -
總額			(\$ 1,019,513)	(\$ 1,003,036)

本公司對於土地、房屋及建築、交通及運輸設備、其他設備等租賃標的符合短期租賃或低價值資產租賃者，選擇不對該等租賃認列相關使用權資產及租賃負債。

二一、無形資產－淨額

	114年9月30日	113年12月31日	113年9月30日
商譽	\$ 5,224,863	\$ 4,528,715	\$ 4,505,983
電腦軟體	1,750,325	1,533,351	1,464,470
銀行執照	486,137	523,066	504,992
核心存款	6,274	8,309	8,986
既有技術	6,841	10,946	12,314
客戶關係	270,053	6,486	7,163
碳權	490	1,254	1,254
	<u>\$ 7,744,983</u>	<u>\$ 6,612,127</u>	<u>\$ 6,505,162</u>

	商譽	電腦軟體	銀行執照	核心存款	既有技術	客戶關係	碳權	合計
114年1月1日餘額	\$ 4,528,715	\$ 1,533,351	\$ 523,066	\$ 8,309	\$ 10,946	\$ 6,486	\$ 1,254	\$ 6,612,127
單獨取得	-	192,330	-	-	-	-	-	192,330
企業合併取得	742,595	30,722	-	-	-	271,500	-	1,044,817
攤銷費用	-	(429,158)	-	(2,035)	(4,105)	(7,933)	-	(443,231)
重分類及其他	-	434,806	-	-	-	-	(764)	434,042
淨兌換差額	(46,447)	(11,726)	(36,929)	-	-	-	-	(95,102)
114年9月30日餘額	<u>\$ 5,224,863</u>	<u>\$ 1,750,325</u>	<u>\$ 486,137</u>	<u>\$ 6,274</u>	<u>\$ 6,841</u>	<u>\$ 270,053</u>	<u>\$ 490</u>	<u>\$ 7,744,983</u>
113年1月1日餘額	\$ 4,487,845	\$ 1,267,385	\$ 490,572	\$ 11,021	\$ 16,418	\$ 9,194	\$ 1,592	\$ 6,284,027
單獨取得	-	249,567	-	-	-	-	538	250,105
攤銷費用	-	(435,067)	-	(2,035)	(4,104)	(2,031)	-	(443,237)
重分類及其他	-	376,041	-	-	-	-	(876)	375,165
淨兌換差額	18,138	6,544	14,420	-	-	-	-	39,102
113年9月30日餘額	<u>\$ 4,505,983</u>	<u>\$ 1,464,470</u>	<u>\$ 504,992</u>	<u>\$ 8,986</u>	<u>\$ 12,314</u>	<u>\$ 7,163</u>	<u>\$ 1,254</u>	<u>\$ 6,505,162</u>

上述商譽以外之無形資產除銀行執照及碳權屬非確定耐用年限無形資產不得攤銷外，有限耐用年限無形資產係以直線基礎按下列耐用年數計提攤銷費用：

電腦軟體	3至10年
核心存款	16年
既有技術	11年
客戶關係	11至17年

本公司執行資產減損測試時，除投資性不動產以淨公允價值作為可回收金額外，係以營運部門為現金產生單位，因玉山銀行取得子公司聯合商業銀行及金財通商務科技服務股份有限公司、概括承受高雄企銀、竹南信合社及嘉義四信資產及負債所產生之商譽，已分攤至因合併或概括承受而新增之營業單位所屬之營運部門（商譽所屬現金產生單位）。現金產生單位之可回收金額係依據使用價值決定，所採用之關鍵假設係以各現金產生單位實際營運情形及業務或景氣循環週期之客觀資料作為未來現金流量之預計基礎，於永續經營假設下，根據資本財評價模式（CAPM）估計折現率，將各現金產生單位預估未來5年營運產生之淨現金流量折現計算出其使用價值。經本公司評估後，並無減損情事發生。

二二、其他資產－淨額

	114年9月30日	113年12月31日	113年9月30日
存出保證金－淨額	\$ 20,004,990	\$ 20,833,013	\$ 17,723,230
營業保證金及交割結算基金	600,238	624,082	612,299
預付款項	1,247,741	757,652	933,016
確定福利資產	1,408,820	1,351,367	1,055,605
代收承銷股款	11,828	754,414	2,075,776
其他	826,381	245,007	256,062
	<u>\$ 24,099,998</u>	<u>\$ 24,565,535</u>	<u>\$ 22,655,988</u>

二三、央行及金融同業存款

	114年9月30日	113年12月31日	113年9月30日
銀行同業拆放	\$ 88,216,902	\$ 74,537,669	\$ 45,088,722
中華郵政轉存款	2,276,177	2,276,177	2,276,177
央行拆放	2,133,250	2,295,300	2,215,990
透支銀行同業	1,126,170	117,979	239,147
銀行同業存款	2,832,755	1,263,309	3,698,018
央行存款	27,065	33,655	87,741
	<u>\$ 96,612,319</u>	<u>\$ 80,524,089</u>	<u>\$ 53,605,795</u>

二四、附買回票券及債券負債

本公司於 114 年 9 月 30 日暨 113 年 12 月 31 日及 9 月 30 日以附買回為條件賣出之票債券分別為 23,512,223 仟元、38,258,144 仟元及 33,359,167 仟元，經約定應分別於期後以 23,824,000 仟元、39,024,590 仟元及 34,157,884 仟元陸續買回。

二五、應付商業本票－淨額

本公司 114 年 9 月 30 日暨 113 年 12 月 31 日及 9 月 30 日應付商業本票面額分別為 31,860,000 仟元、24,730,000 仟元及 25,403,000 仟元，年貼現率分別為 1.46%~1.55%、1.72%~1.92%及 1.65%~1.79%。上述應付商業本票係由金融機構擔任保證及承兌機構。

二六、應付款項

	114年9月30日	113年12月31日	113年9月30日
應付待交換票據	\$ 1,678,205	\$ 2,249,354	\$ 1,831,858
應付利息	12,008,538	10,114,919	12,658,997
應付費用	8,017,788	7,502,863	6,698,429
應付帳款	8,495,734	7,341,701	4,614,890
應付承購帳款	6,049,455	4,756,610	5,549,883
應付交割帳款	8,674,910	4,609,737	6,933,962
承兌匯票	1,416,461	3,628,919	2,828,852
應付融券擔保價款	757,187	985,468	736,434
融券保證金	722,386	905,768	677,483
應付其他稅款	421,690	638,833	417,416
應付代收款	7,591,614	789,820	8,373,853
跨行通匯清算款	2,516,521	1,829,003	2,423,415
交割代價	2,392,801	1,523,823	3,333,547
其他	3,936,438	2,669,126	2,497,690
	<u>\$ 64,679,728</u>	<u>\$ 49,545,944</u>	<u>\$ 59,576,709</u>

二七、存款及匯款

	114年9月30日	113年12月31日	113年9月30日
支票存款	\$ 12,287,725	\$ 18,166,582	\$ 12,878,916
活期存款	832,244,227	784,258,427	762,113,203
活期儲蓄存款	848,380,508	795,587,340	786,643,753
定期存款	1,237,992,213	1,195,368,814	1,131,862,846
可轉讓定期存單	25,246,034	14,965,511	24,818,897
定期儲蓄存款	587,458,967	517,371,837	500,891,327
公庫存款	17,076,782	17,156,456	16,259,630
匯款	2,251,266	1,737,950	1,673,679
	<u>\$3,562,937,722</u>	<u>\$3,344,612,917</u>	<u>\$3,237,142,251</u>

二八、應付債券

	114年9月30日	113年12月31日	113年9月30日
金融債券	\$ 21,510,000	\$ 38,650,000	\$ 39,750,000
玉山金控 110 年度第一期 國內無擔保普通公司債	2,000,000	2,000,000	2,000,000
玉山金控 112 年度第一期 國內無擔保普通公司債	3,000,000	3,000,000	3,000,000
玉山金控 113 年度第一期 國內無擔保普通公司債	3,800,000	3,800,000	3,800,000
玉山金控 114 年度第一期 國內無擔保普通公司債	2,000,000	-	-
玉山金控 114 年度第二期 國內無擔保普通公司債	7,800,000	-	-
	<u>\$ 40,110,000</u>	<u>\$ 47,450,000</u>	<u>\$ 48,550,000</u>

母公司於 110 年 5 月 25 日發行 110 年度第一期無擔保普通公司債 2,000,000 仟元，每張票面金額為 10,000 仟元，票面利率為 0.50%，每年單利計、付息一次，發行期限 5 年，到期一次還本。

母公司於 112 年 11 月 27 日發行 112 年度第一期無擔保普通公司債 3,000,000 仟元，每張票面金額為 1,000 仟元，票面利率 1.83%，每年單利計，付息一次，發行期限 10 年，將於到期一次還本。

母公司於 113 年 3 月 27 日發行 113 年度第一期無擔保普通公司債 3,800,000 仟元，每張票面金額為 1,000 仟元，票面利率 1.68%，每年單利計，付息一次，發行期限 5 年，將於到期一次還本。

母公司於 114 年 1 月 13 日發行 114 年度第一期無擔保普通公司債 2,000,000 仟元，每張票面金額為 1,000 仟元，票面利率 1.92%，每年單利計，付息一次，發行期限 5 年，將於到期一次還本。

母公司於 114 年 6 月 24 日發行 114 年度第二期無擔保普通公司債 7,800,000 仟元，每張票面金額為 1,000 仟元，共分為二券，甲券 5 年期，票面利率為 1.95%，每年單利計、付息一次，到期一次還本；乙券 10 年期，票面利率為 2.08%，每年單利計、付息一次，到期一次還本。

母公司為充實營運資金及償還到期債務，業經金管會於 112 年 10 月 16 日核准發行無擔保一般順位公司債新臺幣 90 億元，發行期間不超過 15 年，可分次發行。

母公司為充實營運資金及償還到期債務，業經金管會於 114 年 4 月 15 日核准發行無擔保一般順位公司債新臺幣 120 億元，發行期間不超過 15 年，可分次發行。

母公司於 114 年 10 月 8 日發行 114 年度第三期無擔保普通公司債 4,200,000 仟元，每張票面金額為 10,000 仟元，票面利率為 1.78%，每年單利計、付息一次，發行期限 5 年，到期一次還本。

截至本合併財務報告發布日止，母公司尚未發行額度為新臺幣 2 億元。

玉山銀行發行之金融債券明細如下：

	<u>114年9月30日</u>	<u>113年12月31日</u>	<u>113年9月30日</u>
104 年度第一期次順位金融 債券—104 年 4 月 30 日發 行，共分為二券，A 券 7 年期，票面利率為 1.80%，每年單利計、付息 一次，到期一次還本；B 券 10 年期，票面利率為 2.10%，每年單利計、付息 一次，到期一次還本	\$ -	\$ 4,500,000	\$ 4,500,000

(接次頁)

(承前頁)

	114年9月30日	113年12月31日	113年9月30日
104 年度第二期次順位金融債券—104 年 9 月 29 日發行，共分為二券，A 券 7 年期，票面利率為 1.65%，每年單利計、付息一次，到期一次還本；B 券 10 年期，票面利率為 2.00%，每年單利計、付息一次，到期一次還本	\$ -	\$ 3,650,000	\$ 3,650,000
107 年度第二期次順位金融債券—107 年 3 月 30 日發行，共分為二券，A 券 7 年期，票面利率為 1.30%，每年單利計、付息一次，到期一次還本；B 券 10 年期，票面利率為 1.55%，每年單利計、付息一次，到期一次還本	2,000,000	4,000,000	4,000,000
109 年度第一期無到期日非累積次順位金融債券—109 年 1 月 8 日發行，票面利率為 1.45%，每年單利計、付息一次，玉山銀行有權於發行屆滿五年一個月後行使贖回權	4,000,000	4,000,000	4,000,000
109 年度第二期 5 年期一般順位金融債券—109 年 3 月 19 日發行，票面利率為 0.58%，每年單利計、付息一次，到期一次還本	-	3,000,000	3,000,000
110 年度第一期一般順位金融債券—110 年 10 月 28 日發行，共分為二券，甲券 3 年期，票面利率為 0.37%，每年單利計、付息一次，到期一次還本；乙券 7 年期，票面利率為 0.47%，每年單利計、付息一次，到期一次還本	500,000	500,000	1,600,000

(接次頁)

(承前頁)

	<u>114年9月30日</u>	<u>113年12月31日</u>	<u>113年9月30日</u>
111 年度第一期 5 年期一般 順位金融債券－111 年 3 月 18 日發行，票面利率為 0.71%，每年單利計、付息 一次，到期一次還本	\$ 1,100,000	\$ 1,100,000	\$ 1,100,000
111 年度第二期末次順位金融 債券－111 年 6 月 15 日發 行，共分為二券，甲券 7 年期，票面利率為 1.90%，每年單利計、付息 一次，到期一次還本；乙 券 10 年期，票面利率為 2.10%，每年單利計、付息 一次，到期一次還本	2,700,000	2,700,000	2,700,000
111 年度第三期 3 年期一般 順位金融債券－111 年 7 月 27 日發行，票面利率為 1.60%，每年單利計、付息 一次，到期一次還本	-	7,300,000	7,300,000
111 年度第四期 7 年期次順 位金融債券－111 年 12 月 27 日發行，票面利率為 2.30%，每年單利計、付息 一次，到期一次還本	2,300,000	2,300,000	2,300,000
112 年度第一期 5 年期一般 順位金融債券－112 年 3 月 16 日發行，票面利率為 1.40%，每年單利計、付息 一次，到期一次還本	1,900,000	1,900,000	1,900,000
112 年度第五期 5 年期一般 順位金融債券－112 年 11 月 23 日發行，票面利率為 1.45%，每年單利計、付息 一次，到期一次還本	1,000,000	1,000,000	1,000,000
113 年度第一期 5 年期一般 順位金融債券－113 年 4 月 10 日發行，票面利率為 1.50%，每年單利計、付息 一次，到期一次還本	1,600,000	1,600,000	1,600,000

(接次頁)

(承前頁)

	<u>114年9月30日</u>	<u>113年12月31日</u>	<u>113年9月30日</u>
113 年度第三期一般順位金融債券—113年8月20日發行，共分為二券，甲券3年期，票面利率為1.75%，每年單利計、付息一次，到期一次還本；乙券5年期，票面利率為1.80%，每年單利計、付息一次，到期一次還本	\$ 1,100,000	\$ 1,100,000	\$ 1,100,000
114 年度第一期一般順位金融債券—114年4月14日發行，共分為三券，甲券3年期，票面利率為1.80%，每年單利計、付息一次，到期一次還本；乙券5年期，票面利率為1.85%，每年單利計、付息一次，到期一次還本；丙券10年期，票面利率為1.95%，每年單利計、付息一次，到期一次還本	1,310,000	-	-
114 年度第二期3年期無擔保一般順位金融債券，自民國114年7月25日發行，票面利率為1.79%，每年單利計、付息一次，到期一次還本	<u>2,000,000</u>	<u>-</u>	<u>-</u>
	<u>\$ 21,510,000</u>	<u>\$ 38,650,000</u>	<u>\$ 39,750,000</u>

玉山銀行發行之金融債券原始認列時指定透過損益按公允價值變動列入損益之金融負債明細如下：

	<u>114年9月30日</u>	<u>113年12月31日</u>	<u>113年9月30日</u>
104 年度第一期無擔保美元計價次順位金融債券	\$ 3,582,423	\$ 3,551,603	\$ 3,726,034
104 年度第二期無擔保美元計價非累積次順位金融債券	1,170,376	1,374,908	1,458,709

(接次頁)

(承前頁)

	114年9月30日	113年12月31日	113年9月30日
104 年度第三期無擔保美元計價次順位金融債券	\$ 2,621,301	\$ 2,597,138	\$ 2,754,900
104 年度第四期無擔保美元計價非累積次順位金融債券	640,288	742,251	778,012
105 年度第一期無擔保美元計價次順位金融債券	9,840,214	9,734,226	10,333,168
105 年度第二期無擔保美元計價非累積次順位金融債券	5,236,901	5,469,366	5,409,849
105 年度第三期無擔保美元計價次順位金融債券	3,035,605	3,050,555	3,271,053
105 年度第四期無擔保美元計價非累積次順位金融債券	2,113,470	2,183,661	2,150,902
105 年度第五期無擔保美元計價非累積次順位金融債券	2,029,762	2,097,659	2,047,041
106 年度第一期無擔保美元計價一般順位金融債券	1,816,016	1,828,079	1,978,272
106 年度第二期無擔保美元計價一般順位金融債券	3,957,691	4,013,913	4,313,996
107 年度第一期無擔保美元計價非累積次順位金融債券	4,684,791	4,702,473	4,594,675
112 年度第三期無擔保一般順位 3 年期美元計價可贖回利率連結型金融債券	-	-	570,790
無擔保 3 年期美元計價可贖回利率連結型結構型商品	69858	74,957	72,527
113 年度第二期無擔保一般順位 6 個月期美元計價匯率連結型金融債券	-	-	32,335
	<u>\$ 40,798,696</u>	<u>\$ 41,420,789</u>	<u>\$ 43,492,263</u>

玉山銀行於 104 年 5 月 27 日發行 104 年度第一期無擔保美元計價次順位金融債券美金 85,000 仟元，發行期限 30 年，票面利率為 0%，發行屆滿七年時及其後每五年，在符合發行辦法所列條件，且經主管

機關事前核准前提下，玉山銀行得以約定贖回價格執行買回權，若發行期間未執行買回權，則於到期日一次返還。

玉山銀行於 104 年 5 月 27 日發行 104 年度第二期無擔保美元計價無到期日非累積次順位金融債券美金 85,000 仟元，票面利率為 4.97%，於符合利息支付條件下，每年 7 月 1 日單利計、付息一次，發行屆滿十五年後，在符合發行辦法所列條件，且經主管機關事前核准前提下，玉山銀行得提前贖回。

玉山銀行於 104 年 10 月 28 日發行 104 年度第三期無擔保美元計價次順位金融債券美金 63,000 仟元，發行期限 30 年，票面利率為 0%，發行屆滿七年時及其後每五年，在符合發行辦法所列條件，且經主管機關事前核准前提下，玉山銀行得以約定贖回價格執行買回權，若發行期間未執行買回權，則於到期日一次返還。

玉山銀行於 104 年 10 月 28 日發行 104 年度第四期無擔保美元計價無到期日非累積次順位金融債券美金 43,000 仟元，票面利率為 5.10%，於符合利息支付條件下，每年 7 月 1 日單利計、付息一次，發行屆滿十五年後，在符合發行辦法所列條件，且經主管機關事前核准前提下，玉山銀行得提前贖回。

玉山銀行於 105 年 1 月 22 日發行 105 年度第一期無擔保美元計價次順位金融債券美金 240,000 仟元，發行期限 30 年，票面利率為 0%，發行屆滿七年時及其後每五年，在符合發行辦法所列條件，且經主管機關事前核准前提下，玉山銀行得以約定贖回價格執行買回權，若發行期間未執行買回權，則於到期日一次返還。

玉山銀行於 105 年 1 月 22 日發行 105 年度第二期無擔保美元計價無到期日非累積次順位金融債券美金 240,000 仟元，票面利率為 5.10%，於符合利息支付條件下，每年 7 月 1 日單利計、付息一次，發行屆滿十五年後，在符合發行辦法所列條件，且經主管機關事前核准前提下，玉山銀行得提前贖回。

玉山銀行於 105 年 6 月 6 日發行 105 年度第三期無擔保美元計價次順位金融債券美金 95,000 仟元，發行期限 30 年，票面利率為 0%，發行屆滿七年時及其後每五年，在符合發行辦法所列條件，且經主管

機關事前核准前提下，玉山銀行得以約定贖回價格執行買回權，若發行期間未執行買回權，則於到期日一次返還。

玉山銀行於 105 年 6 月 6 日發行 105 年度第四期無擔保美元計價無到期日非累積次順位金融債券美金 95,000 仟元，票面利率為 4.41%，於符合利息支付條件下，每年 7 月 1 日單利計、付息一次，發行屆滿十五年後，在符合發行辦法所列條件，且經主管機關事前核准前提下，玉山銀行得提前贖回。

玉山銀行於 105 年 12 月 29 日發行 105 年度第五期無擔保美元計價無到期日非累積次順位金融債券美金 90,000 仟元，票面利率為 4.85%，於符合利息支付條件下，每年 7 月 1 日單利計、付息一次，發行屆滿十五年後，在符合發行辦法所列條件，且經主管機關事前核准前提下，玉山銀行得提前贖回。

玉山銀行於 106 年 5 月 19 日發行 106 年度第一期無擔保美元計價一般順位金融債券美金 60,000 仟元，發行期限 30 年，票面利率為 0%，發行屆滿五年時及其後每一年，玉山銀行得以約定贖回價格執行買回權，若發行期間未執行買回權，則於到期日一次返還。

玉山銀行於 106 年 11 月 21 日發行 106 年度第二期無擔保美元計價一般順位金融債券美金 135,000 仟元，發行期限 30 年，票面利率為 0%，發行屆滿五年時及其後每一年，玉山銀行得以約定贖回價格執行買回權，若發行期間未執行買回權，則於到期日一次返還。

玉山銀行於 107 年 2 月 12 日發行 107 年度第一期無擔保美元計價無到期日非累積次順位金融債券美金 200,000 仟元，票面利率為 4.75%，於符合利息支付條件下，每年 7 月 1 日單利計、付息一次，發行屆滿十五年時，在符合發行辦法所列條件，且經主管機關事前核准前提下，玉山銀行得提前贖回。

玉山銀行於 112 年 7 月 28 日發行 112 年度第三期無擔保一般順位可贖回利率連結型金融債券美金 19,600 仟元，發行期限 3 年；票面利率為美元 10 年期固定期限交換利率定價（年息），最低 5.50%，最高 5.80%，每季單利計、付息一次，除發行人行使贖回權外，將於到期一次還本。玉山銀行分別於 113 年 5 月 15 日及 10 月 28 日提前贖回 112

年度第三期無擔保一般順位可贖回利率連結型金融債券美金 1,500 仟元及美金 18,100 仟元。

玉山銀行於 112 年 8 月 18 日發行 112 年度第四期無擔保一般順位可贖回利率連結型金融債券美金 9,100 仟元，發行期限 3 年；票面利率為美元 10 年期固定期限交換利率定價（年息），最低 5.50%，最高 5.80%，每季單利計、付息一次，除發行人行使贖回權外，將於到期一次還本。玉山銀行於 113 年 8 月 19 日提前贖回 112 年度第四期無擔保一般順位可贖回利率連結型金融債券美金 9,100 仟元。

玉山銀行於 113 年 1 月 26 日發行無擔保匯率連結型結構型商品美金 43,200 仟元，發行期限 6 個月；票面利率依比價結果，若比價時美元兌人民幣匯率大於或等於 7.15，票面利率為 5.80%，若比價時美元兌人民幣匯率小於 7.15，票面利率為 5.00%。於到期日計、付息一次，到期一次還本。玉山銀行分別於 113 年 7 月 26 日及 3 月 12 日贖回無擔保匯率連結型結構型商品美金 43,000 仟元及美金 200 仟元。

玉山銀行於 113 年 1 月 26 日發行無擔保可贖回利率連結型結構型商品美金 2,300 仟元，發行期限 3 年；票面利率為當期每日美元擔保隔夜融資利率之複利計算利率（年息），最低 3.20%，最高 5.20%，每季單利計、付息一次，除發行人行使贖回權外，將於到期一次還本。

玉山銀行於 113 年 5 月 17 日發行 113 年度第二期無擔保一般順位 6 個月期美元計價匯率連結型金融債券美金 1,000 仟元，發行期限 6 個月；票面利率依比價結果，若比價時澳幣兌美元匯率大於或等於 0.66，票面利率為 5.80%，若比價時澳幣兌美元匯率小於 0.66，票面利率為 4.00%，於到期日計、付息一次，到期一次還本。

玉山銀行為降低前述金融債券之利率風險而承作利率交換合約，該利率交換合約係以公允價值衡量且公允價值變動列入損益，為消除會計不一致，故玉山銀行將前述金融債券指定為透過損益按公允價值衡量之金融負債。

玉山銀行為符合企業永續發展及配合政府綠色金融政策，業經金管會於 111 年 9 月 20 日核准發行無擔保一般順位金融債券新臺幣 300 億元（或等值外幣），發行期間不超過 40 年，可分次發行。

玉山銀行為充實營運資金、強化資金結構，業經金管會分別於 112 年 1 月 19 日及 7 月 28 日核准發行無擔保一般順位外幣計價金融債券美金 50,000 仟元(或等值外幣)及境外結構型商品美金 50,000 仟元(或等值外幣)，得於 10 年內分次循環發行。

玉山銀行為充實營運資金、強化資金結構，業經金管會於 114 年 8 月 5 日核准發行無擔保一般順位外幣計價金融債券美金 50,000 仟元(或等值外幣)，得於 10 年內分次循環發行。

截至本合併財務報告發布日止，玉山銀行尚未發行額度為新臺幣 210.9 億元及美金 147,700 仟元(或等值外幣)。

二九、其他借款

	114年9月30日		113年12月31日		113年9月30日	
	金額	利率 %	金額	利率 %	金額	利率 %
長期借款	\$ 313,893	7.15	\$ 337,737	7.15	\$ 316,570	7.91

三十、負債準備

	114年9月30日	113年12月31日	113年9月30日
融資承諾準備	\$ 706,619	\$ 603,439	\$ 616,631
員工福利負債準備	3,971	3,921	3,685
保證責任準備	277,078	257,303	258,146
其他	168,751	170,508	168,451
	<u>\$ 1,156,419</u>	<u>\$ 1,035,171</u>	<u>\$ 1,046,913</u>

本公司融資承諾準備及保證責任準備變動情形如下：

114年1月1日至9月30日

	12個月預期	存續期間	存續期間	依國際財務	依國際財務	依國際財務	依國際財務	合計
	信用損失	預期信用損失	預期信用損失	報導準則第	報導準則第	報導準則第	報導準則第	
114年1月1日餘額	\$ 123,808	\$ 28,802	\$ 3,312	\$ 155,922	\$ 704,820	\$ 860,742		
因期初已認列之金融工具所產生之變動：								
一轉為存續期間預期信用損失	(4)	4	-	-	-	-	-	-
一轉為信用減損金融工具	-	(1)	1	-	-	-	-	-
一轉為12個月預期信用損失	254	(241)	(13)	-	-	-	-	-
於當期除列之金融工具	(30,199)	(18,971)	(39)	(49,209)	-	(49,209)	-	(49,209)
購入或創始之新金融工具	55,673	4	54	55,731	-	55,731	-	55,731
依法令規定提列之減損差異	-	-	-	-	146,196	146,196	-	146,196
模型/風險參數之改變	(21,348)	2,293	(376)	(19,431)	-	(19,431)	-	(19,431)
匯兌及其他變動	(2,398)	(87)	-	(2,485)	(7,847)	(10,332)	-	(10,332)
114年9月30日餘額	<u>\$ 125,786</u>	<u>\$ 11,803</u>	<u>\$ 2,939</u>	<u>\$ 140,528</u>	<u>\$ 843,169</u>	<u>\$ 983,697</u>		

113 年 1 月 1 日至 9 月 30 日

	12 個月預期 信用損失	存續期間 預期信用損失	存續期間 預期信用損失 (信用減損 金融工具)	依國際財務 報導準則第 9 號規定提列 之減損小計	依 法 令 規定提列之 減損差異	合 計
113 年 1 月 1 日餘額	\$ 149,130	\$ 47,727	\$ 3,190	\$ 200,047	\$ 731,152	\$ 931,199
因期初已認列之金融工具 所產生之變動：						
一轉為存續期間預期信用 損失	(18)	157	(139)	-	-	-
一轉為信用減損金融工具	(1)	(2)	3	-	-	-
一轉為 12 個月預期信用 損失	1,445	(1,123)	(322)	-	-	-
於當期除列之金融工具	(39,019)	(190)	(64)	(39,273)	-	(39,273)
購入或創始之新金融工具	59,361	21	188	59,570	-	59,570
依法令規定提列之減損 差異	-	-	-	-	5,297	5,297
模型／風險參數之改變	(66,154)	(19,718)	474	(85,398)	-	(85,398)
匯兌及其他變動	1,269	76	-	1,345	2,037	3,382
113 年 9 月 30 日餘額	<u>\$ 106,013</u>	<u>\$ 26,948</u>	<u>\$ 3,330</u>	<u>\$ 136,291</u>	<u>\$ 738,486</u>	<u>\$ 874,777</u>

三一、退職後福利計畫

(一) 確定提撥計畫

本公司所適用「勞工退休金條例」之退休金制度，係屬政府管理之確定提撥退休計畫，依員工每月薪資百分之六，提撥退休金至勞工保險局之個人退休金專戶。

本公司於 114 年及 113 年 1 月 1 日至 9 月 30 日依照確定提撥計畫中明定比例應提撥之金額已於合併綜合損益表認列費用總額分別為 398,103 仟元及 360,321 仟元。

(二) 確定福利計畫

本公司對正式員工訂有員工退休辦法，係屬確定福利退休計畫。依該辦法，員工退休金之給與係自員工受僱日起算之工作年資，按勞動基準法規定計算。

玉山金控每月按員工薪資總額百分之五·五四提撥職工退休基金存入臺灣銀行退休金專戶，並委託勞動部勞動基金運用局管理。

玉山銀行每月按精算結果提撥職工退休基金，其中按員工薪資總額百分之二所提存部分存入臺灣銀行退休金專戶，並委託勞動部勞動基金運用局管理，超過部分則存入金融機構，由職工退休基金管理委員會保管運用。

玉山證券每月按員工薪資總額百分之四提撥勞工退休準備金存入臺灣銀行退休金專戶，並委託勞動部勞動基金運用局管理。惟玉山證券已獲臺北市政府勞動局核准於106年1月至114年12月暫停提撥勞工退休準備金。

自94年7月1日起，本公司對於選擇繼續適用「勞動基準法」之員工，每月仍依上述方式提撥職工退休基金。

本公司並無影響勞動部勞動基金運用局投資管理策略之權利。年度終了前，若估算專戶餘額不足給付次一年度內預估達到退休條件之勞工，次年度3月底前將一次提撥其差額。

本公司因「勞動基準法」之退休金制度暴露於下列風險：

1. 投資風險：勞動部勞動基金運用局透過自行運用及委託經營方式，將勞工退休基金分別投資於國內（外）權益證券與債務證券及銀行存款等標的，惟本公司之計畫資產得分配金額係以不低於當地銀行2年定期存款利率計算而得之收益。
2. 利率風險：政府公債之利率下降將使確定福利義務現值增加，惟計畫資產之債務投資報酬亦會隨之增加，兩者對淨確定福利負債之影響具有部分抵銷之效果。
3. 薪資風險：確定福利義務現值之計算係參考計畫成員之未來薪資。因此計畫成員薪資之增加將使確定福利義務現值增加。

本公司114年及113年1月1日至9月30日屬確定福利計畫已於合併綜合損益表認列總額分別為利益9,228仟元及1,544仟元。

三二、其他金融負債

	114年9月30日	113年12月31日	113年9月30日
結構型商品所收本金	\$ 118,017,194	\$ 113,437,295	\$ 119,088,279
存入保證金	2,426,631	4,675,280	2,033,959
期貨交易人權益	<u>2,626,921</u>	<u>2,355,858</u>	<u>2,177,054</u>
	<u>\$ 123,070,746</u>	<u>\$ 120,468,433</u>	<u>\$ 123,299,292</u>

三三、其他負債

	114年9月30日	113年12月31日	113年9月30日
預收款項	\$ 4,918,609	\$ 3,418,355	\$ 4,482,874
遞延收入	753,448	884,930	846,896
代收承銷股款	11,549	754,332	2,075,613
其他	56,405	14,872	24,857
	<u>\$ 5,740,011</u>	<u>\$ 5,072,489</u>	<u>\$ 7,430,240</u>

三四、利息淨收益

	114年7月1日 至9月30日	113年7月1日 至9月30日	114年1月1日 至9月30日	113年1月1日 至9月30日
利息收入				
貼現及放款利息收入	\$18,530,699	\$17,743,137	\$53,938,802	\$50,187,582
投資有價證券利息 收入	5,695,920	5,463,749	16,859,072	15,652,112
信用卡循環利息收入	573,139	556,901	1,672,687	1,597,378
存放及拆放同業利息 收入	1,603,074	1,866,377	4,878,806	5,443,958
其他	557,231	530,093	1,664,009	1,243,228
	<u>26,960,063</u>	<u>26,160,257</u>	<u>79,013,376</u>	<u>74,124,258</u>
利息費用				
存款利息費用	(14,545,493)	(15,048,106)	(43,311,628)	(43,051,731)
央行及同業融資利息 費用	(631,695)	(771,338)	(1,794,627)	(1,893,325)
發行債券利息費用	(194,329)	(186,926)	(563,928)	(539,142)
租賃負債利息費用	(22,850)	(18,676)	(63,690)	(54,202)
其他	(1,173,848)	(1,415,052)	(3,686,259)	(3,694,260)
	<u>(16,568,215)</u>	<u>(17,440,098)</u>	<u>(49,420,132)</u>	<u>(49,232,660)</u>
	<u>\$10,391,848</u>	<u>\$ 8,720,159</u>	<u>\$29,593,244</u>	<u>\$24,891,598</u>

三五、手續費及佣金淨收益

	114年7月1日 至9月30日	113年7月1日 至9月30日	114年1月1日 至9月30日	113年1月1日 至9月30日
手續費及佣金收入				
信用卡手續費收入	\$ 3,402,886	\$ 3,070,439	\$ 9,149,130	\$ 8,497,769
保險佣金收入	1,478,418	1,307,902	4,595,270	3,651,752
信託業務手續費收入	1,787,985	1,865,881	5,218,717	5,404,454
放款手續費收入	817,010	598,175	2,246,350	1,842,528
經紀手續費收入	1,322,145	1,136,491	3,105,792	3,032,982
其他	995,461	665,126	2,210,276	1,868,177
	<u>9,763,905</u>	<u>8,644,014</u>	<u>26,525,535</u>	<u>24,297,662</u>
手續費及佣金費用				
代理費用	(505,266)	(614,607)	(1,666,922)	(1,743,590)
信用卡手續費費用	(220,054)	(229,448)	(614,531)	(629,935)
跨行手續費	(88,627)	(88,174)	(260,996)	(258,904)
電腦處理費	(180,476)	(77,702)	(483,982)	(308,730)
其他	(324,882)	(287,446)	(870,877)	(835,100)
	<u>(1,319,305)</u>	<u>(1,297,377)</u>	<u>(3,897,308)</u>	<u>(3,776,259)</u>
	<u>\$ 8,444,600</u>	<u>\$ 7,346,637</u>	<u>\$22,628,227</u>	<u>\$20,521,403</u>

三六、透過損益按公允價值衡量之金融資產及負債損益

	114年7月1日至9月30日				
	股利收入	利息收入 (費用)	處分利益 (損失)	評價利益 (損失)	合計
強制透過損益按公允價值 衡量之金融資產	\$ 83,745	\$ 1,604,734	\$11,138,508	(\$21,707,379)	(\$ 8,880,392)
持有供交易之金融負債	-	-	(8,802,278)	23,490,957	14,688,679
指定透過損益按公允價值 衡量之金融負債	-	(617,644)	-	(701,831)	(1,319,475)
	<u>\$ 83,745</u>	<u>\$ 987,090</u>	<u>\$ 2,336,230</u>	<u>\$ 1,081,747</u>	<u>\$ 4,488,812</u>

	113年7月1日至9月30日				
	股利收入	利息收入 (費用)	處分利益 (損失)	評價利益 (損失)	合計
強制透過損益按公允價值 衡量之金融資產	\$ 81,317	\$ 717,251	\$13,173,837	\$ 2,377,435	\$16,349,840
持有供交易之金融負債	-	-	(13,779,483)	5,651,270	(8,128,213)
指定透過損益按公允價值 衡量之金融負債	-	(674,623)	346	(3,233,476)	(3,907,753)
	<u>\$ 81,317</u>	<u>\$ 42,628</u>	<u>(605,300)</u>	<u>\$ 4,795,229</u>	<u>\$ 4,313,874</u>

	114年1月1日至9月30日				
	股利收入	利息收入 (費用)	處分利益 (損失)	評價利益 (損失)	合計
強制透過損益按公允價值 衡量之金融資產	\$ 137,370	\$ 4,505,187	\$33,726,661	(\$14,414,606)	\$23,954,612
持有供交易之金融負債	-	-	(28,005,282)	19,954,246	(8,051,036)
指定透過損益按公允價值 衡量之金融負債	-	(1,923,507)	-	(2,330,880)	(4,254,387)
	<u>\$ 137,370</u>	<u>\$ 2,581,680</u>	<u>\$ 5,721,379</u>	<u>\$ 3,208,760</u>	<u>\$11,649,189</u>

	113年1月1日至9月30日				
	股利收入	利息收入 (費用)	處分利益 (損失)	評價利益 (損失)	合計
強制透過損益按公允價值 衡量之金融資產	\$ 113,164	\$ 2,127,163	\$37,821,892	(\$ 727,721)	\$39,334,498
持有供交易之金融負債	-	-	(33,226,550)	5,422,796	(27,803,754)
指定透過損益按公允價值 衡量之金融負債	-	(2,005,215)	965	(103,567)	(2,107,817)
	<u>\$ 113,164</u>	<u>\$ 121,948</u>	<u>\$ 4,596,307</u>	<u>\$ 4,591,508</u>	<u>\$ 9,422,927</u>

三七、員工福利、折舊及攤銷費用

	114年7月1日 至9月30日	113年7月1日 至9月30日	114年1月1日 至9月30日	113年1月1日 至9月30日
員工福利費用				
薪資費用	\$ 4,775,499	\$ 4,475,552	\$12,952,819	\$11,580,825
勞健保費用	237,965	226,462	774,197	720,299
退職後福利	138,013	124,623	397,501	360,059
其他	267,168	239,491	772,266	687,866
折舊費用	801,340	789,318	2,385,896	2,383,845
攤銷費用	157,800	145,751	444,409	443,951

依母公司章程之規定，母公司係以當年度扣除分配員工及董事酬勞前之稅前利益（已預先保留彌補數額後）分別以 2.0% 至 5.0% 及不逾 0.9% 提撥員工酬勞及董事酬勞。依 113 年 8 月證券交易法之修正，母公司於 114 年股東會決議通過修正章程，訂明以不低於當年度提撥之員工酬勞數額之 50% 為基層員工酬勞。母公司 114 年及 113 年 1 月 1 日至 9 月 30 日估列員工酬勞分別為 802,127 仟元及 632,849 仟元，估列董事酬勞分別為 122,000 仟元及 109,000 仟元。

年度合併財務報告通過發布日後若金額仍有變動，則依會計估計值變動處理，於次一年度調整入帳。

母公司分別於 114 年 3 月 7 日及 113 年 3 月 15 日董事會決議配發 113 及 112 年度員工酬勞及董事酬勞如下：

	113年度	112年度
員工酬勞－現金	\$ 261,177	\$ 186,722
員工酬勞－股票	522,900	468,900
董事酬勞－現金	94,000	90,000

母公司 113 及 112 年度員工酬勞股數皆為 18,000 仟股，係分別按董事會決議之金額除以董事會決議日前一日之收盤價 29.05 元及 26.05 元計算。

母公司董事會決議配發 113 及 112 年度員工酬勞及董事酬勞與 113 及 112 年度合併財務報告認列金額差異，主要係估計值改變，已分別調整為 114 及 113 年度之損益，差異說明如下：

	113年度		112年度	
	員工酬勞	董事酬勞	員工酬勞	董事酬勞
董事會決議配發金額	<u>\$ 784,077</u>	<u>\$ 94,000</u>	<u>\$ 655,622</u>	<u>\$ 90,000</u>
年度合併財務報告 認列金額	<u>\$ 784,077</u>	<u>\$ 120,000</u>	<u>\$ 655,622</u>	<u>\$ 100,000</u>

有關母公司董事會決議之員工酬勞及董事酬勞資訊，請至臺灣證券交易所「公開資訊觀測站」查詢。

三八、所得稅

依金融控股公司法第四十九條規定，母公司持有本國子公司股份，達已發行股份總數百分之九十者，得自其持有期間在一個課稅年度內滿 12 個月之年度起，選擇以母公司為納稅義務人，依所得稅法相關規定合併辦理營利事業所得稅結算申報及未分配盈餘加徵營利事業所得稅申報；其他有關稅務事項，應由母公司及本國子公司分別辦理。

本公司自 92 年度起採行連結稅制合併結算申報所得稅。

(一) 認列於損益之所得稅

所得稅費用之主要組成項目如下：

	114年7月1日 至9月30日	113年7月1日 至9月30日	114年1月1日 至9月30日	113年1月1日 至9月30日
當期所得稅				
本期產生者	\$ 1,520,798	\$ 1,644,330	\$ 5,434,719	\$ 4,804,345
未分配盈餘加徵	1,995	-	314,598	57,220
以前年度之調整	(139,795)	(781)	(391,482)	(159,747)
	<u>1,382,998</u>	<u>1,643,549</u>	<u>5,357,835</u>	<u>4,701,818</u>
遞延所得稅				
本期產生者	(24,004)	21,302	(349,169)	(227,203)
以前年度之調整	-	-	-	-
	<u>(24,004)</u>	<u>21,302</u>	<u>(349,169)</u>	<u>(227,203)</u>
認列於損益之所得稅 費用	<u>\$ 1,358,994</u>	<u>\$ 1,664,851</u>	<u>\$ 5,008,666</u>	<u>\$ 4,474,615</u>

(二) 直接認列於權益之所得稅

	114年7月1日 至9月30日	113年7月1日 至9月30日	114年1月1日 至9月30日	113年1月1日 至9月30日
當期所得稅				
處分透過其他綜合損 益按公允價值衡量 之權益工具投資	\$ -	\$ -	(\$ 17,657)	(\$ 8,092)
遞延所得稅				
處分透過其他綜合損 益按公允價值衡量 之權益工具投資	-	-	17,657	8,092
直接認列於權益之所得稅	<u>\$ -</u>	<u>\$ -</u>	<u>\$ -</u>	<u>\$ -</u>

(三) 認列於其他綜合損益之所得稅

	114年7月1日 至9月30日	113年7月1日 至9月30日	114年1月1日 至9月30日	113年1月1日 至9月30日
<u>遞延所得稅</u>				
本期產生者				
與不重分類至損益之項目 相關之所得稅				
一透過其他綜合損益 按公允價值衡量之 權益工具投資未實 現評價損益	\$ 49,395	\$ 4,458	\$ 18,006	(\$ 90,742)
與可能重分類至損益之項 目相關之所得稅				
一國外營運機構財務 報表之換算	285,151	(84,823)	(774,266)	382,087
一透過其他綜合損益 按公允價值衡量之 債務工具投資未實 現評價損益	(251,325)	603,265	119,982	657,046
認列於其他綜合損益之所 得稅費用	<u>\$ 83,221</u>	<u>\$ 522,900</u>	<u>(\$ 636,278)</u>	<u>\$ 948,391</u>

(四) 連結稅制合併個體所得稅申報案件業經稅捐機關核定年度如下：

<u>玉山金控</u>	<u>玉山銀行</u>	<u>玉山證券</u>	<u>玉山創投</u>
108年度	108年度	108年度	108年度

(五) 支柱二所得稅法案

本公司列入合併財務報告之集團個體及分行的所在地中，越南、澳洲、日本、新加坡及香港針對支柱二所得稅法案已立法或已實質立法。其中，越南及澳洲係自 113 年 1 月 1 日起生效，日本係自 113 年 4 月 1 日起生效，新加坡及香港係自 114 年 1 月 1 日起生效。

經以本公司 114 年 1 月 1 日至 9 月 30 日之財務資訊進行評估，本公司所揭露之所得稅費用已將支柱二所得稅法案納入考量，且相關金額並不重大，本公司將持續檢視支柱二所得稅法案對本公司未來財務績效之影響。

三九、每股盈餘

本公司計算每股盈餘之分子及分母揭露如下：

	金額 (分子)	股數 (分母) (仟 股)	每股盈餘 (元)
<u>114年7月1日至9月30日</u>			
基本每股盈餘	\$ 9,433,036	16,174,000	<u>\$ 0.58</u>
具稀釋作用之潛在普通股之 影響：			
員工酬勞	<u>-</u>	<u>24,052</u>	
稀釋每股盈餘	<u>\$ 9,433,036</u>	<u>16,198,052</u>	<u>\$ 0.58</u>
<u>113年7月1日至9月30日</u>			
基本每股盈餘	\$ 8,194,522	16,156,000	<u>\$ 0.51</u>
具稀釋作用之潛在普通股之 影響：			
員工酬勞	<u>-</u>	<u>22,561</u>	
稀釋每股盈餘	<u>\$ 8,194,522</u>	<u>16,178,561</u>	<u>\$ 0.51</u>
<u>114年1月1日至9月30日</u>			
基本每股盈餘	\$ 26,203,468	16,169,714	<u>\$ 1.62</u>
具稀釋作用之潛在普通股之 影響：			
員工酬勞	<u>-</u>	<u>28,338</u>	
稀釋每股盈餘	<u>\$ 26,203,468</u>	<u>16,198,052</u>	<u>\$ 1.62</u>
<u>113年1月1日至9月30日</u>			
基本每股盈餘	\$ 20,897,845	16,151,090	<u>\$ 1.29</u>
具稀釋作用之潛在普通股之 影響：			
員工酬勞	<u>-</u>	<u>27,471</u>	
稀釋每股盈餘	<u>\$ 20,897,845</u>	<u>16,178,561</u>	<u>\$ 1.29</u>

計算每股盈餘時，無償配股之影響已列入追溯調整。因追溯調整

113年度無償配股，每股盈餘變動如下：

	追 溯 調 整 前	追 溯 調 整 後
	113年7月1日 至9月30日	113年7月1日 至9月30日
基本每股盈餘 (元)	<u>\$ 0.51</u>	<u>\$ 1.31</u>
稀釋每股盈餘 (元)	<u>\$ 0.51</u>	<u>\$ 1.30</u>

母公司得選擇以股票或現金發放員工酬勞，則計算稀釋每股盈餘時，假設員工酬勞將採發放股票方式，並於該潛在普通股具有稀釋作用時計入加權平均流通在外股數，以計算稀釋每股盈餘。計算稀釋每股盈餘時，以該潛在普通股資產負債表日之收盤價，作為發行股數之判斷基礎。於次年度決議員工酬勞發放股數前計算稀釋每股盈餘時，亦繼續考量該等潛在普通股之稀釋作用。

四十、權益

(一) 股本

普通股

	<u>114年9月30日</u>	<u>113年12月31日</u>	<u>113年9月30日</u>
額定股數(仟股)	<u>20,000,000</u>	<u>20,000,000</u>	<u>20,000,000</u>
額定股本	<u>\$ 200,000,000</u>	<u>\$ 200,000,000</u>	<u>\$ 200,000,000</u>
已發行且已收足股款之 股數(仟股)	<u>16,174,000</u>	<u>15,995,800</u>	<u>15,995,800</u>
已發行股本	<u>\$ 161,740,000</u>	<u>\$ 159,958,000</u>	<u>\$ 159,958,000</u>

已發行之普通股每股面額為 10 元，每股享有一表決權及收取股利之權利。

母公司 113 年股東常會決議，自 112 年度盈餘分派股東紅利 3,138,000 仟元及員工酬勞 468,900 仟元轉增資發行新股，共計發行新股 331,800 仟股。是項增資案已向金管會申報生效，並已向經濟部辦妥變更登記。

母公司 114 年股東常會決議，自 113 年度盈餘分派股東紅利 1,602,000 仟元及員工酬勞 522,900 仟元轉增資發行新股，共計發行新股 178,200 仟股。是項增資案已向金管會申報生效，並已向經濟部辦妥變更登記。

母公司為配合子公司玉山銀行處分因股份轉換持有母公司股票及辦理現金增資發行普通股參與發行海外存託憑證，共計發行海外存託憑證 14,800 仟單位，每單位表彰 25 股普通股股權，相當於普通股 370,000 仟股，該存託憑證於盧森堡交易所掛牌買賣。

上述海外存託憑證持有人得於發行後要求兌回，其股票即在國內證券市場流通。前述原發行海外存託憑證 14,800 仟單位，加計因辦理增資追加發行 507 仟單位（相當於普通股 12,692 仟股），及存託機構依發行辦法再發行存託憑證 5,529 仟單位（相當於普通股 138,218 仟股），經減除海外存託憑證持有人依存託契約已兌回 20,836 仟單位（相當於普通股 520,900 仟股）後，截至 113 年 9 月 30 日止，流通在外之存託憑證單位計 0 仟單位，折合普通股 10 仟股，占母公司發行股數約 0.000062%。

（二）資本公積

依有關法令規定，資本公積除填補公司虧損外，不得使用，但超過票面金額發行股票所得之溢額（包括以超過面額發行普通股、因合併而發行股票之股本溢價及庫藏股票交易等）及受領贈與之所得產生之資本公積，得用以發放現金股利或撥充資本，惟以資本公積撥充股本時，每年以實收股本之一定比例為限。

金融控股公司因金融機構股份轉換時所貸記之資本公積，如係來自金融機構轉換前之未分配盈餘者，依法得分派現金股利，亦得於轉換當年度撥充資本，且其撥充資本比例不受證券交易法第四十一條第二項及證券交易法施行細則第八條之限制。前述原金融機構之未分配盈餘發放不受限制之部分，係指依法提列法定盈餘公積或特別盈餘公積後之餘額。

91 年 1 月 28 日以股份轉換成立母公司之子公司原帳列之未分配盈餘 2,919,727 仟元，業已於轉換成立日轉作母公司之資本公積。母公司 91 年度股東會決議，將其中 1,800,000 仟元用以轉作資本。

母公司 113 年 9 月 30 日之資本公積為庫藏股交易及發行股份之股本溢價，其來源明細及使用情形如下：

來源明細：

子公司之部分

資本公積（主要係屬股本溢價）	\$ 413,733
法定盈餘公積	2,776,834
特別盈餘公積	109,230
未分配盈餘	<u>2,919,727</u>

6,219,524

子公司股本總額超過本公司發行股份總額

600,000

91 年 1 月 28 日餘額

6,819,524

母公司 92 年納入玉山投信為子公司之部分

法定盈餘公積	4,350
未分配盈餘	<u>7,861</u>

6,831,735

應付轉換公司債轉換發行新股之部分

7,407,345

子公司出售母公司股票之庫藏股交易

3,015,943

子公司轉讓股份予員工

483

子公司取得母公司之現金股利

208,161

母公司轉讓股份予員工之庫藏股票交易

157,897

母公司股東常會決議員工紅利轉增資發行價格與面額間之差額

401,166

母公司董事會決議員工酬勞轉增資發行價格與面額間之差額

2,769,208

母公司現金增資發行價格與面額間之差額

18,562,422

母公司現金增資發行新股保留股份予員工承購之股份基礎給付交易

1,126,826

40,481,186

使用情形：

子公司依其公司章程分配董監事酬勞及員工紅利而減少金額

(156,458)

母公司 91 年度股東常會決議資本公積轉增資金額

(1,800,000)

母公司 92 年度股東常會決議資本公積彌補虧損金額

(3,091,451)

母公司 98 年度股東常會決議員工紅利轉增資發行價格與股票面額間之差額

(980)

\$ 35,432,297

(三) 特別盈餘公積

	<u>114年9月30日</u>	<u>113年12月31日</u>	<u>113年9月30日</u>
違約損失準備及買賣損失準備提列轉列	\$ 164,235	\$ 164,235	\$ 164,235
其他權益項目減項	<u>-</u>	<u>1,978,946</u>	<u>1,978,946</u>
	<u>\$ 164,235</u>	<u>\$ 2,143,181</u>	<u>\$ 2,143,181</u>

依金管會函令規定，本公司應將截至 99 年底前提列之違約損失準備及買賣損失準備轉列特別盈餘公積。轉列後除依主管機關規定事項予以迴轉外，不得使用之。母公司採權益法之股權投資而產生之特別盈餘公積計 164,235 仟元。

本公司依金管證發字第 1090150022 號函及「採用國際財務報導準則（IFRSs）後，提列特別盈餘公積之適用疑義問答」規定提列及迴轉特別盈餘公積，嗣後其他權益減項淨額有迴轉時，得就迴轉部分迴轉特別盈餘公積分派盈餘。

（四）盈餘分配

母公司章程規定，為持續強化財務結構與提升獲利能力，同時維持適足之自有資本，採取剩餘股利政策，分派股票股利以保留所需資金，剩餘之盈餘以現金股利方式分派。

每年度決算如有盈餘，於依法完納一切稅捐後，應先彌補累積虧損，再依法提列法定盈餘公積及特別盈餘公積，必要時得酌提特別盈餘公積，次就其餘額及迴轉之特別盈餘公積，連同累積盈餘由董事會擬具盈餘分配議案，提經股東會決議之。母公司得依營運策略及未來資本規劃以決定最適當之股利政策，分派現金股利及（或）股票股利。現金股利不得低於股利總數之 10%，但現金股利每股若低於 0.1 元，則得改以股票股利發放。

法定盈餘公積應提撥至其餘額達公司實收股本總額時為止。法定盈餘公積得用以彌補虧損，公司無虧損時，法定盈餘公積超過實收股本總額 25% 之部分除得撥充股本外，尚得以現金分配。

母公司於分配盈餘時，依法令規定應就當年度發生之帳列其他股東權益減項淨額，自當年度損益與前期未分配盈餘提列相同數額之特別盈餘公積，屬前期累積之其他股東權益減項金額，則自前期未分配盈餘提列相同數額之特別盈餘公積不得分派。嗣後其他股東權益減項餘額有迴轉時，得就迴轉部分分派盈餘。

母公司分別於 114 年 6 月 13 日及 113 年 6 月 14 日之股東常會決議通過 113 及 112 年度盈餘分派案如下：

	盈 餘 分 派 案		每 股 股 利 (元)	
	113年度	112年度	113年度	112年度
法定盈餘公積	\$ 2,783,422	\$ 2,187,893		
特別盈餘公積	(1,978,946)	(3,388,161)		
現金股利	19,194,960	18,796,800	\$ 1.20	\$ 1.20
股票股利	1,602,000	3,138,000	0.10	0.20

上述 113 年度盈餘分派案嗣後如因任何原因以致影響母公司流通在外股數，致使股東配股（息）率發生變動而修正時，將授權董事長全權調整之。

有關盈餘分派或虧損撥補情形可至臺灣證券交易所「公開資訊觀測站」查詢。

(五) 非控制權益

	114年1月1日 至9月30日	113年1月1日 至9月30日
期初餘額	\$ 182,375	\$ 176,167
取得玉山證券投資信託股份有限公司所增加之非控制權益	201,619	-
子公司股東之現金股利	(16,167)	(16,167)
歸屬於非控制權益之份額		
本期淨利	19,255	12,952
國外營運機構財務報表換算之兌換差額	(285)	135
透過其他綜合損益按公允價值衡量之金融資產未實現損益	38	-
期末餘額	<u>\$ 386,835</u>	<u>\$ 173,087</u>

四一、關係人交易

玉山金控係本公司所屬集團之最終控制者。母公司及子公司（係本公司之關係人）間之交易，帳戶餘額、收益及費損於合併時全數予以銷除，故未揭露於本附註。除附表二及其他附註另有說明外，本公司與關係人間之關係及重大交易事項彙總如下：

(一) 關係人名稱及其關係

關係人名稱	與本公司之關係
財團法人玉山文教基金會、財團法人玉山志工社會福利慈善事業基金會（以下簡稱玉山志工基金會）及玉山投信經理之基金	實質關係人
其他	本公司之主要管理階層及其他關係人

(二) 與關係人間之重大交易事項

1. 放款及存款

(1) 放款

	最高餘額(註)	期末餘額	利息收入	期末利率(%)
<u>114年1月1日</u> <u>至9月30日</u>				
主要管理階層	\$ 559,269	\$ 500,301	\$ 7,057	
其他關係人	<u>5,347,691</u>	<u>4,996,520</u>	<u>66,860</u>	
	<u>\$ 5,906,960</u>	<u>\$ 5,496,821</u>	<u>\$ 73,917</u>	1.33-2.65
<u>113年1月1日</u> <u>至9月30日</u>				
主要管理階層	\$ 495,088	\$ 461,357	\$ 5,888	
其他關係人	<u>5,224,000</u>	<u>4,742,584</u>	<u>61,072</u>	
	<u>\$ 5,719,088</u>	<u>\$ 5,203,941</u>	<u>\$ 66,960</u>	1.33-2.65

(2) 存款

	最高餘額(註)	期末餘額	利息費用	期末利率(%)
<u>114年1月1日</u> <u>至9月30日</u>				
主要管理階層	\$ 2,001,167	\$ 555,062	\$ 3,335	
玉山投信經理之基金	1,417,412	\$ 1,379,923	\$ 5,982	
其他關係人	<u>9,585,091</u>	<u>5,311,572</u>	<u>49,273</u>	
	<u>\$ 13,003,670</u>	<u>\$ 7,246,557</u>	<u>\$ 58,590</u>	0-6.35
<u>113年1月1日</u> <u>至9月30日</u>				
主要管理階層	\$ 1,547,061	\$ 450,129	\$ 3,147	
其他關係人	<u>8,224,656</u>	<u>4,586,132</u>	<u>41,864</u>	
	<u>\$ 9,771,717</u>	<u>\$ 5,036,261</u>	<u>\$ 45,011</u>	0-6.30

註：係每戶1月1日至9月30日每日最高餘額之合計數。

	114年9月30日	113年12月31日	113年9月30日
2. 應收利息			
(帳列應收款項)			
主要管理階層	\$ 428	\$ 431	\$ 422
其他關係人	<u>4,069</u>	<u>3,706</u>	<u>3,802</u>
	<u>\$ 4,497</u>	<u>\$ 4,137</u>	<u>\$ 4,224</u>
3. 應付利息			
(帳列應付款項)			
主要管理階層	\$ 657	\$ 491	\$ 647
玉山投信經理			
之基金	1,125	-	-
其他關係人	<u>8,867</u>	<u>5,094</u>	<u>7,284</u>
	<u>\$ 10,649</u>	<u>\$ 5,585</u>	<u>\$ 7,931</u>
	114年1月1日	113年1月1日	
	至9月30日	至9月30日	
4. 捐贈(帳列其他業務及管理費用)			
其他關係人—玉山志工			
基金會	<u>\$ 51,116</u>	<u>\$ 41,316</u>	

上列捐贈予玉山志工基金會款項係供該基金辦理社會福利慈善事業。

5. 玉山銀行接受玉山志工基金會將其部分財產信託予玉山銀行信託處，於114年及113年1月1日至9月30日分別收取手續費511仟元及447仟元（帳列手續費及佣金淨收益）。

關係人存款利率均與非關係人相當。

根據銀行法第三十二條及第三十三條之規定，對有利害關係者，除消費者貸款額度內及對政府貸款外，不得為無擔保授信；為擔保授信時，應有十足擔保，且其條件不得優於其他同類授信對象。

(三) 子公司達新臺幣一億元以上之關係人交易資訊

1. 玉山銀行

(1) 放款

	最高餘額(註)	期末餘額	利息收入	期末利率 (%)
<u>114年1月1日</u>				
<u>至9月30日</u>				
子公司	\$ 1,219,000	\$ 1,219,000	\$ 52,132	
兄弟公司	70,000	-	4	
主要管理階層	559,269	500,301	7,057	
其他關係人	<u>5,312,960</u>	<u>4,963,759</u>	<u>66,412</u>	
	<u>\$ 7,161,229</u>	<u>\$ 6,683,060</u>	<u>\$ 125,605</u>	1.33-5.41
<u>113年1月1日</u>				
<u>至9月30日</u>				
子公司	\$ 3,229,014	\$ 1,266,280	\$ 78,792	
主要管理階層	495,088	461,357	5,888	
其他關係人	<u>5,173,211</u>	<u>4,693,054</u>	<u>60,446</u>	
	<u>\$ 8,897,313</u>	<u>\$ 6,420,691</u>	<u>\$ 145,126</u>	1.33-6.49

(2) 存款

	最高餘額(註)	期末餘額	利息費用	期末利率 (%)
<u>114年1月1日</u>				
<u>至9月30日</u>				
玉山金控	\$ 20,055,211	\$ 447,825	\$ 11,692	
子公司	97,140	44,956	155	
兄弟公司	16,401,647	4,257,554	31,964	
主要管理階層	2,001,167	555,062	3,335	
玉山投信經理 之基金	1,417,412	1,379,923	5,982	
其他關係人	<u>9,559,196</u>	<u>5,288,296</u>	<u>49,024</u>	
	<u>\$ 49,531,773</u>	<u>\$ 11,973,616</u>	<u>\$ 102,152</u>	0-6.35
<u>113年1月1日</u>				
<u>至9月30日</u>				
玉山金控	\$ 20,379,486	\$ 1,463,922	\$ 20,974	
子公司	133,639	78,785	216	
兄弟公司	12,143,567	4,700,212	32,516	
主要管理階層	1,547,061	450,129	3,147	
其他關係人	<u>8,198,548</u>	<u>4,563,375</u>	<u>41,630</u>	
	<u>\$ 42,402,301</u>	<u>\$ 11,256,423</u>	<u>\$ 98,483</u>	0-6.30

註：係每戶1月1日至9月30日每日最高餘額之合計數。

	114年9月30日	113年12月31日	113年9月30日
(3) 拆放銀行同業（帳列存放央行及拆借銀行同業）			
玉山銀行（中國有限公司）	\$ 6,046,380	\$ 6,531,600	\$ 6,964,540
(4) 應收連結稅制款（帳列本期所得稅資產）			
玉山金控	\$ 520,708	\$ 398,690	\$ 398,690
(5) 銀行同業拆放（帳列央行及銀行同業存款）			
子公司	\$ 4,418,875	\$ 1,114,860	\$ 696,454
(6) 銀行同業存款（帳列央行及銀行同業存款）			
子公司	\$ 155,284	\$ 121,434	\$ 77,671
(7) 應付帳款（帳列應付款項）			
兄弟公司	\$ 53,351	\$ 138,363	\$ 245,408
(8) 應付董事酬勞（帳列應付款項）			
玉山金控	\$ 121,000	\$ 100,000	\$ 101,000
(9) 應付連結稅制款（帳列本期所得稅負債）			
玉山金控	\$ 569,992	\$ 1,777,452	\$ 847,982

上述應收（付）連結稅制款係因玉山金控自 92 年度起採用連結稅制合併申報營利事業所得稅所產生。

	114年1月1日 至9月30日	113年1月1日 至9月30日
(10) 拆放同業利息收入		
玉山銀行（中國）有限公司	\$ 171,882	\$ 296,956

關係人存款利率均與非關係人相當。

玉山銀行根據銀行法第三十二條及第三十三條之規定，對有利害關係者，除消費者貸款額度內及對政府貸款外，不得為無擔保授信；為擔保授信時，應有十足擔保，且其條件不得優於其他同類授信對象。

2. 玉山證券

- (1) 截至 114 年 9 月 30 日暨 113 年 12 月 31 日及 9 月 30 日存放於玉山銀行之存款餘額達新臺幣一億元以上明細如下：

	114年9月30日	113年12月31日	113年9月30日
銀行存款	\$ 774,393	\$ 515,449	\$ 439,298
按攤銷後成本衡量之金融資產			
一流動	\$ 327,375	\$ 175,000	\$ 175,000
銀行存款一期貨			
交易保證金	\$ 608,173	\$ 565,085	\$ 693,090
受限制資產一流動	\$ 844,000	\$ 244,000	\$ 244,000
營業保證金	\$ 465,000	\$ 465,000	\$ 465,000
銀行存款一待交割款項	\$ 695,886	\$ 235,315	\$ 216,868
銀行存款一代收承銷股款	\$ 11,828	\$ 754,414	\$ 2,075,776
	114年9月30日	113年12月31日	113年9月30日
(2) 應收交割帳款(帳列應收款項)			
玉山銀行	\$ 53,351	\$ 138,363	\$ 245,408

- (3) 玉山證券因委託玉山銀行辦理客戶買賣證券款項劃撥交割作業，於 114 年 9 月 30 日暨 113 年 12 月 31 日及 9 月 30 日向玉山銀行申請擔保透支額度分別為 6,000,000 仟元、6,000,000 仟元及 6,000,000 仟元。上述透支額度由其他金融機構出具保證函提供還款保證，並質押定期存單及不動產予玉山銀行作為擔保。截至 114 年 9 月 30 日暨 113 年 12 月 31 日及 9 月 30 日止均無透支餘額。

(4) 玉山證券因業務需求，向玉山銀行申請短期擔保放款額度為200,000 仟元。

	114年9月30日	113年12月31日	113年9月30日
(5) 應付連結稅制款 (帳列本期所得 稅負債)			
玉山金控	\$ <u>336,687</u>	\$ <u>316,146</u>	\$ <u>336,372</u>

3. 玉山創投

截至114年9月30日暨113年12月31日及9月30日存放於玉山銀行之存款餘額達新臺幣一億元以上明細如下：

	114年9月30日	113年12月31日	113年9月30日
銀行存款(帳列現金及 約當現金及其他金 融資產—流動)	\$ <u>213,418</u>	\$ <u>289,700</u>	\$ <u>307,517</u>

4. 玉山投信

截至114年9月30日暨113年12月31日及9月30日存放於玉山銀行之存款餘額達新臺幣一億元以上明細如下：

	114年9月30日	113年12月31日	113年9月30日
定期存款(帳列現金及 約當現金及其他金 融資產—流動)	\$ <u>234,070</u>	\$ <u>-</u>	\$ <u>-</u>

(四) 對主要管理階層之獎酬

本公司114年及113年1月1日至9月30日對董事及其他主要管理階層之薪酬總額如下：

	114年1月1日 至9月30日	113年1月1日 至9月30日
薪資及其他短期員工福利	\$ 267,853	\$ 269,982
退職後福利	<u>1,897</u>	<u>1,856</u>
	\$ <u>269,750</u>	\$ <u>271,838</u>

四二、質押之資產

(一) 除合併財務報告其他附註另有說明外，本公司質押之有價證券明細如下：

	114年9月30日	113年12月31日	113年9月30日
按攤銷後成本衡量之債務工具投資（面額）	\$ 34,575,851	\$ 33,387,010	\$ 32,664,307
透過其他綜合損益按公允價值衡量之債務工具投資（面額）	<u>6,782,925</u>	<u>5,490,200</u>	<u>6,104,690</u>
	<u>\$ 41,358,776</u>	<u>\$ 38,877,210</u>	<u>\$ 38,768,997</u>

上述質押資產中之有價證券，114年9月30日暨113年12月31日及9月30日分別有21,400,000仟元、20,600,000仟元及20,600,000仟元係為配合中央銀行同業資金調撥清算作業系統採行即時總額清算機制（RTGS），因是提供有價證券作為日間透支之擔保，該擔保額度可隨時變更且日終未動用之額度仍可充當流動準備；另玉山銀行向中央銀行拆借外幣資金，於114年9月30日暨113年12月31日及9月30日提供予中央銀行作為擔保之有價證券皆為5,000,000仟元，其餘之有價證券則提供作為各項業務準備金及法院假扣押之擔保品。

(二) 玉山銀行洛杉磯分行為擴大資金來源及強化流動性管理，向美國舊金山聯邦準備銀行（Federal Reserve Bank of San Francisco）申請貼現窗口額度（Discount Window Account），所提供有價證券及放款資產予美國舊金山聯邦準備銀行作為擔保之明細如下：

單位：仟美元

日	期	質押資產金額	可貼現之最高金額
114年9月30日		<u>\$ 230,000</u>	<u>\$ 215,146</u>
113年12月31日		<u>\$ 175,000</u>	<u>\$ 161,830</u>
113年9月30日		<u>\$ 185,000</u>	<u>\$ 170,357</u>

(三) 聯合商業銀行因作為向柬埔寨國家銀行 (National Bank of Cambodia) 借款以及清算帳戶之擔保，於 114 年 9 月 30 日暨 113 年 12 月 31 日及 9 月 30 日依規定提供予柬埔寨國家銀行作為擔保品之存放央行金額分別為美金 4,012 仟元、6,237 仟元及 1,272 仟元。

四三、重大或有負債及未認列之合約承諾

本公司除合併財務報告其他附註另有說明外，計有下列或有事項及承諾事項：

(一) 玉山銀行

截至 114 年 9 月 30 日，玉山銀行因購建新行舍、行舍裝修工程及購置設備而簽訂之合約總價款計 2,703,720 仟元，尚未支付價款計約 1,873,032 仟元。

(二) 聯合商業銀行

截至 114 年 9 月 30 日，聯合商業銀行尚未結清之重要工程及採購合約總價款共計 20,095 仟元，尚未支付價款計約 454 仟元。

(三) 玉山銀行 (中國) 有限公司

截至 114 年 9 月 30 日，玉山銀行 (中國) 有限公司尚未結清之重要工程及採購合約總價款共計 303,090 仟元，尚未支付價款計約 202,032 仟元。

四四、金融工具

(一) 公允價值之資訊－非按公允價值衡量之金融工具

除下表所列外，本公司管理階層認為非按公允價值衡量之金融資產及金融負債之帳面金額趨近其公允價值：

	114年9月30日		113年12月31日		113年9月30日	
	帳面金額	公允價值	帳面金額	公允價值	帳面金額	公允價值
<u>金融資產</u>						
按攤銷後成本衡量之債務工具投資	\$ 484,787,477	\$ 475,649,057	\$ 484,231,582	\$ 474,896,118	\$ 423,859,731	\$ 418,034,515
<u>金融負債</u>						
應付債券	40,110,000	38,956,736	47,450,000	45,759,159	48,550,000	47,086,553

上述公允價值衡量所屬層級如下：

114 年 9 月 30 日

	合 計	第 1 等 級	第 2 等 級	第 3 等 級
<u>金融資產</u>				
按攤銷後成本衡量之 債務工具投資	\$ 475,649,057	\$ 7,727,457	\$ 467,921,600	\$ -
<u>金融負債</u>				
應付債券	38,956,736	-	38,956,736	-

113 年 12 月 31 日

	合 計	第 1 等 級	第 2 等 級	第 3 等 級
<u>金融資產</u>				
按攤銷後成本衡量之 債務工具投資	\$ 474,896,118	\$ 74,798,250	\$ 400,097,868	\$ -
<u>金融負債</u>				
應付債券	45,759,159	-	45,759,159	-

113 年 9 月 30 日

	合 計	第 1 等 級	第 2 等 級	第 3 等 級
<u>金融資產</u>				
按攤銷後成本衡量之 債務工具投資	\$ 418,034,515	\$ 72,893,626	\$ 345,140,889	\$ -
<u>金融負債</u>				
應付債券	47,086,553	-	47,086,553	-

上述第 2 等級之公允價值衡量，係將預估之未來收益採取現金流量折現評價模型分析決定。

(二) 本公司衡量公允價值所採用之評價技術及假設如下：

金融工具如有活絡市場公開報價時，則以此市場價格為公允價值。若無市場價格可供參考時，則採用評價方法估計。本公司採用評價方法所使用之估計及假設，與市場參與者於金融商品訂價時用以作為估計及假設之資訊一致，該資訊為本公司可取得者。本公司持有之未上市（櫃）公司股票，其公允價值衡量係採用市場法或資產法。

本公司係以路孚特（Refinitiv）報價系統所顯示之外匯匯率，就個別遠期外匯合約到期日之遠期匯率分別計算個別合約之公允價值。利率交換合約及換匯換利合約之公允價值係以現金流量折現法

計算公允價值，外匯選擇權合約採用 Black Scholes model、二項式評價或蒙地卡羅模擬法。期貨交易合約之公允價值係以期貨交易所之報價資料，分別計算個別合約之公允價值。

對無活絡市場公開報價之債務工具採現金流量折現法，本公司使用之折現率與實際上條件及特性相同之金融商品之報酬率相等，其條件及特性包括債務人之信用狀況、合約規定固定利率計息之剩餘期間、支付本金之剩餘期間及支付幣別等，本公司 114 年 9 月 30 日暨 113 年 12 月 31 日及 9 月 30 日對該等金融商品之折現率新臺幣分別為 1.269% 至 2.459%、1.227% 至 2.785% 及 1.205% 至 2.268%，美金分別為 3.344% 至 4.216%、3.798% 至 4.492% 及 3.189% 至 4.904%。

按攤銷後成本衡量之債務工具投資，若有成交價格或造市者之報價資料者，則以最近成交價格及報價資料作為評估公允價值之基礎，若無成交價格或造市者之報價資料者，則參照前述評價方法估計。

本公司將信用風險評價調整納入金融工具公允價值計算考量，以分別反映交易對手信用風險及本公司信用品質。

(三) 本公司 114 年 9 月 30 日暨 113 年 12 月 31 日及 9 月 30 日以重複性基礎按公允價值衡量之金融工具，其公允價值等級資訊如下：

114年9月30日	合 計	第 1 等 級	第 2 等 級	第 3 等 級
<u>透過損益按公允價值</u>				
<u>衡量之金融資產</u>				
衍生工具	\$ 29,330,277	\$ 500,083	\$ 28,830,194	\$ -
權益工具投資	7,128,100	4,850,073	-	2,278,027
債務工具投資	59,360,750	73,918	59,286,832	-
其 他	167,054,362	106,814	166,947,548	-
<u>透過其他綜合損益按</u>				
<u>公允價值衡量之金融</u>				
<u>資產</u>				
權益工具投資	25,571,751	23,730,437	-	1,841,314
債務工具投資	345,928,440	28,599,975	317,328,465	-

(接次頁)

(承前頁)

114年9月30日	合 計	第 1 等 級	第 2 等 級	第 3 等 級
<u>避險之金融資產－淨額</u>				
衍生工具	\$ 14,285	\$ -	\$ 14,285	\$ -
<u>透過損益按公允價值</u>				
<u> 衡量之金融負債</u>				
衍生工具	36,794,187	-	36,794,187	-
指定為透過損益按公允價值衡量之金融負債	40,798,696	-	40,798,696	-
<u>避險之金融負債－淨額</u>				
衍生工具	317,920	-	317,920	-
113年12月31日	合 計	第 1 等 級	第 2 等 級	第 3 等 級
<u>透過損益按公允價值衡</u>				
<u> 量之金融資產</u>				
衍生工具	\$ 55,031,955	\$ 382,364	\$ 54,649,591	\$ -
權益工具投資	6,815,434	4,643,773	-	2,171,661
債務工具投資	78,650,242	137,106	78,513,136	-
其 他	142,127,063	201,194	141,925,869	-
<u>透過其他綜合損益按公</u>				
<u> 允價值衡量之金融資</u>				
<u> 產</u>				
權益工具投資	25,497,795	23,645,174	-	1,852,621
債務工具投資	359,148,409	81,344,709	277,803,700	-
<u>避險之金融資產－淨額</u>				
衍生工具	81,705	-	81,705	-
<u>透過損益按公允價值衡</u>				
<u> 量之金融負債</u>				
衍生工具	50,632,650	-	50,632,650	-
指定為透過損益按公允價值衡量之金融負債	41,420,789	-	41,420,789	-
<u>避險之金融負債－淨額</u>				
衍生工具	79,543	-	79,543	-

113年9月30日	合 計	第 1 等 級	第 2 等 級	第 3 等 級
<u>透過損益按公允價值</u>				
<u>衡量之金融資產</u>				
衍生工具	\$ 36,182,467	\$ 420,244	\$ 35,762,223	\$ -
權益工具投資	7,275,126	4,963,113	-	2,312,013
債務工具投資	81,824,022	167,169	81,656,853	-
其 他	136,824,345	904,001	135,920,344	-
<u>透過其他綜合損益按</u>				
<u>公允價值衡量之金融</u>				
<u>資產</u>				
權益工具投資	25,769,313	23,961,379	-	1,807,934
債務工具投資	343,829,676	44,252,815	299,576,861	-
<u>避險之金融資產－淨額</u>				
衍生工具	627	-	627	-
<u>透過損益按公允價值</u>				
<u>衡量之金融負債</u>				
衍生工具	40,948,671	-	40,948,671	-
指定為透過損益按 公允價值衡量之 金融負債	43,492,263	-	43,492,263	-
<u>避險之金融負債－淨額</u>				
衍生工具	234,307	-	234,307	-

本公司於每一報導期間結束日重新評估公允價值等級之分類以決定是否發生公允價值各等級間之移轉。

本公司持有之債券部位評價來源，部分債券已由以市場可取得之殖利率曲線資訊投入一般實務通用債券評價模型而得出評價價格，轉變為具備活絡市場公開報價，故轉而分類為第一等級以活絡市場公開報價資訊進行評價之金融資產，114年1月1日至9月30日計11,207,403仟元由第二等級轉入第一等級。

(四) 金融工具以第 3 等級公允價值衡量之調節：

114 年 1 月 1 日至 9 月 30 日

	透 過 損 益 按 公 允 價 值 衡 量 之 權 益 工 具 投 資	透 過 其 他 綜 合 損 益 按 公 允 價 值 衡 量 之 權 益 工 具 投 資
期初餘額	\$ 2,171,661	\$ 1,852,621
認列於損益	(76,488)	-
認列於其他綜合損益	-	(17,011)
購 買	327,992	-
處 分	(36,556)	-
轉出第 3 等級 (註)	(108,582)	-
由企業合併取得	-	7,658
匯 差	-	(1,954)
期末餘額	<u>\$ 2,278,027</u>	<u>\$ 1,841,314</u>
期末所持有之資產，其包含於 損益中之當期末實現利益 (損失)	<u>(\$ 43,905)</u>	

113 年 1 月 1 日至 9 月 30 日

	透 過 損 益 按 公 允 價 值 衡 量 之 權 益 工 具 投 資	透 過 其 他 綜 合 損 益 按 公 允 價 值 衡 量 之 權 益 工 具 投 資
期初餘額	\$ 2,051,755	\$ 1,626,951
認列於損益	87,669	-
認列於其他綜合損益	-	186,997
購 買	479,349	4,266
處 分	(249,720)	-
轉出第 3 等級 (註)	(57,040)	(10,857)
匯 差	-	577
期末餘額	<u>\$ 2,312,013</u>	<u>\$ 1,807,934</u>
期末所持有之資產，其包含於 損益中之當期末實現利益 (損失)	<u>\$ 34,426</u>	

註：因該等股票已有活絡市場公開報價，故轉出至第 1 等級。

(五) 公允價值歸類於第 3 等級之評價流程

本公司由風險管理部門負責進行獨立公允價值驗證，藉獨立來源資料使評價結果貼近市場狀態、確認資料來源係獨立、可靠、與其他資料訊息一致以及代表可執行價格，並定期校準評價模型、更新評價模型所需輸入值及資料，以及其他任何必要之公允價值調整，以確保評價結果係屬合理，或參考外部公正第三方所出具之鑑價報告為價值評估依據。

(六) 重大不可觀察輸入值（第 3 等級）之公允價值衡量之量化資訊

本公司以重複性基礎按公允價值衡量之金融工具屬第 3 等級之重大不可觀察輸入值如下：

114 年 9 月 30 日

	公允價值	評價技術	重大不可觀察輸入值	區間 (加權平均)	輸入值與 公允價值關係
透過損益按公允價值衡量 之金融資產					
權益工具投資	\$ 1,325,741	市場法	缺乏流動性折價	-~30%	缺乏流動性程度愈高，公允價值估計數愈低
	952,286	資產法	缺乏流動性折價；少數股權折減	-~30%；5%	缺乏流動性程度愈高或少數股權折減程度愈高，公允價值估計數愈低
透過其他綜合損益按公允 價值衡量之金融資產					
權益工具投資	829,233	市場法	缺乏流動性折價	5%~30%	缺乏流動性程度愈高，公允價值估計數愈低
	208,661	資產法	缺乏流動性折價；少數股權折減	-~30%； 5%~10%	缺乏流動性程度愈高或少數股權折減程度愈高，公允價值估計數愈低
	803,420	收益法	缺乏流動性折價；少數股權折減	10%~30%；-	缺乏流動性程度愈高或少數股權折減程度愈高，公允價值估計數愈低

113 年 12 月 31 日

	公允價值	評價技術	重大不可觀察 輸入值	區 間 (加權平均)	輸 入 值 與 公 允 價 值 關 係
透過損益按公允價值衡量 之金融資產					
權益工具投資	\$ 1,126,143	市場法	缺乏流動性折價	-~30%	缺乏流動性程度愈高，公允價值估計數愈低
	1,045,518	資產法	缺乏流動性折價；少數股權折減	-~30%；5%	缺乏流動性程度愈高或少數股權折減程度愈高，公允價值估計數愈低
透過其他綜合損益按公允 價值衡量之金融資產					
權益工具投資	898,804	市場法	缺乏流動性折價	5%~30%	缺乏流動性程度愈高，公允價值估計數愈低
	240,499	資產法	缺乏流動性折價；少數股權折減	-~30%； 5%~10%	缺乏流動性程度愈高或少數股權折減程度愈高，公允價值估計數愈低
	713,318	收益法	缺乏流動性折價；少數股權折減	10%~30%；-	缺乏流動性程度愈高或少數股權折減程度愈高，公允價值估計數愈低

113 年 9 月 30 日

	公允價值	評價技術	重大不可觀察 輸入值	區 間 (加權平均)	輸 入 值 與 公 允 價 值 關 係
透過損益按公允價值衡量 之金融資產					
權益工具投資	\$ 1,245,384	市場法	缺乏流動性折價	-~30%	缺乏流動性程度愈高，公允價值估計數愈低
	1,066,629	資產法	缺乏流動性折價；少數股權折減	-~30%；5%	缺乏流動性程度愈高或少數股權折減程度愈高，公允價值估計數愈低
透過其他綜合損益按公允 價值衡量之金融資產					
權益工具投資	869,859	市場法	缺乏流動性折價	5%~30%	缺乏流動性程度愈高，公允價值估計數愈低
	228,713	資產法	缺乏流動性折價；少數股權折減	-~30%； 5%~10%	缺乏流動性程度愈高或少數股權折減程度愈高，公允價值估計數愈低
	709,362	收益法	缺乏流動性折價；少數股權折減	10%~30%；-	缺乏流動性程度愈高或少數股權折減程度愈高，公允價值估計數愈低

(七) 對第 3 等級之公允價值衡量，公允價值對合理可能替代假設之敏感度分析

本公司對金融工具之公允價值衡量係屬合理，惟若使用不同之評價模型或評價參數可能導致評價結果之不同。針對分類為第 3 等級之金融工具，若單項評價參數上下變動 10%，則對本期損益或其他綜合損益之影響如下：

114 年 9 月 30 日

	公允價值變動反應於		公允價值變動反應於	
	本期 有利變動	損益 不利變動	本期 有利變動	其他綜合損益 不利變動
透過損益按公允價值衡量之金融資產				
權益工具	\$ 227,803	(\$ 227,803)	\$ -	\$ -
透過其他綜合損益按公允價值衡量之金融資產				
權益工具	-	-	184,131	(184,131)

113 年 12 月 31 日

	公允價值變動反應於		公允價值變動反應於	
	本期 有利變動	損益 不利變動	本期 有利變動	其他綜合損益 不利變動
透過損益按公允價值衡量之金融資產				
權益工具	\$ 217,166	(\$ 217,166)	\$ -	\$ -
透過其他綜合損益按公允價值衡量之金融資產				
權益工具	-	-	185,262	(185,262)

113 年 9 月 30 日

	公允價值變動反應於		公允價值變動反應於	
	本期 有利變動	損益 不利變動	本期 有利變動	其他綜合損益 不利變動
透過損益按公允價值衡量之金融資產				
權益工具	\$ 231,201	(\$ 231,201)	\$ -	\$ -
透過其他綜合損益按公允價值衡量之金融資產				
權益工具	-	-	180,793	(180,793)

(八) 本公司指定為透過損益按公允價值衡量之金融負債資訊如下：

	114年9月30日	113年12月31日	113年9月30日
帳面金額與合約到期金額間之差額			
— 公允價值	\$ 40,798,696	\$ 41,420,789	\$ 43,492,263
— 到期金額	<u>54,651,511</u>	<u>57,989,540</u>	<u>55,957,753</u>
	<u>(\$ 13,852,815)</u>	<u>(\$ 16,568,751)</u>	<u>(\$ 12,465,490)</u>
			歸屬於信用風險變動之公允價值變動數
累積變動金額			
— 截至 114 年 9 月 30 日			(\$ 3,056,223)
— 截至 113 年 12 月 31 日			(\$ 3,441,163)
— 截至 113 年 9 月 30 日			(\$ 3,363,914)

本公司發行之金融債券歸屬於信用風險變動之公允價值變動金額，係由金融債券之公允價值總變動金額及其僅歸屬於市場風險因子之公允價值變動金額間之差額計算而得。歸屬於市場風險因子之公允價值變動金額係以資產負債表日之基準殖利率曲線計算而得。金融債券之公允價值係以資產負債表日公開報價之基準殖利率曲線及藉由取得債權人對本公司類似到期日借款之利率報價予以估計信用風險價差，估計未來現金流量折現而得。

(九) 財務風險管理資訊

1. 玉山金控

(1) 風險管理

玉山金控設置「審計暨風險管理委員會」，由獨立董事擔任召集人，負責擬定玉山金控風險管理制度之原則與政策，以作為各子公司風險管理之依循，同時協調監督各子公司風險管理機制運作相關事項。且配合公司發展及環境變化，審計暨風險管理委員會及各風險單位針對個別風險項目所提出之風險管理方案，以及從風險觀點支援重要決策之審議（如資產配置、產品開發及計價、併購、合資及

讓售等)，應確保在資本適足之情況下，達成風險與報酬合理化目標。

(2) 市場風險

玉山金控市場風險管理以「玉山金融控股公司市場風險管理政策」為管理依據，除監督及控管母公司及子公司個別之市場風險外，並制訂與檢討分析母公司及子公司個別之風險限額，包括風險值限額（VaR-limit）、部位限額（Position-limit）及停損上限（Stop Loss Limit）。同時每季向董事會提出市場風險評估報告，說明風險承受單位之風險暴露程度與現行風險管理制度之允當性。

玉山金控所從事之業務涉及若干非功能性貨幣，因此承受外匯風險。114年9月30日暨113年12月31日及9月30日玉山金控皆無從事以非功能性貨幣計價之業務。

玉山金控因外幣資產及負債因市場匯率變動而產生之損益影響有限，故預期因市場匯率變動而產生之風險並不重大。

(3) 信用風險

玉山金控各主要子公司皆設置獨立超然之放款審查委員會，建立公正之審核機制及信用核准流程，以維持良好之授信品質，並且母公司及各子公司對交易對手之信用評等、違約風險、交割風險及對單一產品、單一產業或同一集團之暴險及風險集中程度等皆有訂定控管條件，以維持母公司及各子公司優質之資產品質。

(4) 流動性風險

玉山金控流動性風險管理以「玉山金融控股公司流動性風險管理準則」為管理依據。除監督及控管母公司及子公司維持適當之流動性、確保支付能力及維護金融穩健與加強緊急應變能力外，母公司與各子公司亦遵循主管機關相關規定之要求，採數量化管理，並定期編製現金流量缺

口分析報表，同時母公司及各子公司也訂定流動性風險管理指標，並對各項指標設立預警點，嚴加控管。

2. 玉山銀行及子公司

(1) 風險管理

玉山銀行設置「風險管理處」，負責擬定玉山銀行風險管理制度之原則與政策，以作為各事業處風險管理之依循，同時協調監督各事業處風險管理機制運作相關事項，同時配合玉山銀行發展及環境變化，研議各風險單位針對個別風險項目所提出之風險管理方案是否適切。

(2) 信用風險

信用風險係指由於客戶或交易對手未能履行合約義務而導致玉山銀行及子公司發生財務損失之風險。玉山銀行及子公司信用風險暴險，表內項目主要來自於授信與信用卡業務、存放及拆借銀行同業、債務工具投資及衍生金融工具等。表外項目主要為財務保證、承兌匯票、信用狀及貸款承諾等業務，亦使玉山銀行及子公司產生信用風險暴險。

玉山銀行及子公司信用風險管理準則中規定，對於所提供之商品與從事之業務，均應詳加分析，以辨識既有及潛在的信用風險；推出新商品與業務前，亦應依相關作業規定審查及確認相關信用風險。對於較複雜之授信業務，玉山銀行及子公司相關業務管理辦法或作業要點亦訂有風險管理機制。玉山銀行及子公司國外各營業單位之資產品質評估及損失準備提列，除所在地金融監理機關另有規定外，依玉山銀行及子公司相關風險管理辦法辦理。

玉山銀行及子公司各主要業務別之信用風險管理程序及衡量方法說明如下：

(i) 授信與信用卡業務（包含放款承諾及保證）

玉山銀行及子公司比較報導日金融工具發生違約之風險與原始認列日金融工具發生違約之風險，並考量顯示自原始認列後信用風險顯著增加之合理且可佐證之資訊包括：授信客戶之授信資產逾期天數、客戶實際還款情況、徵信結果、其他金融機構公告債信不良債權協商及重整等資訊以判斷信用風險是否顯著增加。

玉山銀行及子公司針對自原始認列後信用風險並未顯著增加之金融工具，係按 12 個月預期信用損失金額衡量該金融工具之備抵損失；針對自原始認列後信用風險已顯著增加或信用減損之金融工具，則按存續期間預期信用損失金額衡量。

為衡量預期信用損失，玉山銀行及子公司於考量借款人未來 12 個月及存續期間違約機率（Probability of default, “PD”），納入違約損失率（Loss given default, “LGD”）後乘以違約暴險額（Exposure at default, “EAD”），並考量貨幣時間價值之影響，分別計算 12 個月及存續期間預期信用損失。

違約機率為借款人發生違約機率，違約損失率係借款人一旦違約造成之損失比率。玉山銀行及子公司授信業務相關減損評估所使用之違約機率及違約損失率，係依據各組合之內部歷史資訊（如信用損失經驗等），並根據現時可觀察之資料及前瞻性總體經濟資訊（如經濟成長率及失業率等）調整歷史資料後，分別以漸進式單因子模型（ASRF）方式計算。

玉山銀行及子公司以依照攤還方式推估各期帳上金額，並考慮可能存活機率以計算每期 EAD 方式評估放款違約暴險額。另，玉山銀行及子公司於估計放款承諾之 12 個月及存續期間預期信用損失時，係分別依據銀行公會及巴塞爾資本協定相關規定，考量該放款承諾於報導日後 12 個月內及預期存續期間預期會動用之部分，以決定用以計算預期信用損失之違約暴險額。

玉山銀行及子公司對金融資產違約之定義，係與判斷金融資產信用減損者相同，如符合逾期天數 91 天以上或聯徵授信異常等因素之一項或多項條件，則本公司判定該金融資產已違約且信用減損。

玉山銀行及子公司授信資產分為五類，除正常之授信資產列為第一類外，餘不良之授信資產按債權之擔保情形及逾期時間之長短加以評估後，分別列為第二類應予注意者，第三類可望收回者，第四類收回困難者，第五類收回無望者。為管理問題授信，玉山銀行及子公司訂有資產評估損失準備提列及逾期放款催收款呆帳處理辦法等規章，作為管理問題授信及債權催理之依據。

玉山銀行及子公司配合業務之特性、規模等因素訂定信用品質等級（如建置信用風險內部評等模型或訂定信用評分表或相關規則予以分類），並用以進行風險管理。

玉山銀行及子公司為衡量企業客戶之信用風險，利用統計方法或專家之專業判斷，並考慮客戶相關訊息後，發展出企業信用評等模型。該模型經定期覆核以檢視模型計算結果是否符合實際情形，並予以調整修正各項參數以最佳化其計算效果。針對消金客戶除小額信貸產品及房貸產品係根據內部信用評等模型評估外，其餘係以個案審核方式評估違約風險。

玉山銀行及子公司企業客戶借款人之信用品質區分為強、中、弱三個種類。

玉山銀行及子公司對於客戶之評等至少每年評估一次。另為確保信用評等系統設計、流程及相關風險成分估計值具合理性，玉山銀行及子公司每年根據客戶實際違約情況，對模型進行驗證及回溯測試，使計算結果更貼近於實際違約情形。

(ii)存放及拆借銀行同業

玉山銀行及子公司進行交易前均對交易對手之信用狀況予以評估，並參酌國內外信用評等機構之評等資料，依其等級給予並設定不同之信用風險額度。

(iii)債務工具投資及衍生金融工具

玉山銀行及子公司投資之債務工具分為透過其他綜合損益按公允價值衡量之債務工具投資及按攤銷後成本衡量之債務工具投資：

114年9月30日

	透過其他綜合 損益按公允 價值衡量	按攤銷後 成本衡量	合 計
總帳面金額	\$ 347,457,779	\$ 484,818,063	\$ 832,275,842
備抵損失	(110,172)	(30,586)	(140,758)
攤銷後成本	347,347,607	<u>\$ 484,787,477</u>	832,135,084
公允價值調整	(2,163,186)		(2,163,186)
	<u>\$ 345,184,421</u>		<u>\$ 829,971,898</u>

113年12月31日

	透過其他綜合 損益按公允 價值衡量	按攤銷後 成本衡量	合 計
總帳面金額	\$ 364,267,635	\$ 484,268,226	\$ 848,535,861
備抵損失	(123,940)	(36,644)	(160,584)
攤銷後成本	364,143,695	<u>\$ 484,231,582</u>	848,375,277
公允價值調整	(5,743,802)		(5,743,802)
	<u>\$ 358,399,893</u>		<u>\$ 842,631,475</u>

113 年 9 月 30 日

	透過其他綜合 損益按公允 價值衡量	按攤銷後 成本衡量	合 計
總帳面金額	\$ 347,602,508	\$ 423,895,339	\$ 771,497,847
備抵損失	(122,624)	(35,608)	(158,232)
攤銷後成本	347,479,884	<u>\$ 423,859,731</u>	771,339,615
公允價值調整	(4,284,982)		(4,284,982)
	<u>\$ 343,194,902</u>		<u>\$ 767,054,633</u>

玉山銀行及子公司採行之政策係主要投資於信用評等為投資等級以上（含）且於減損評估屬信用風險低之債務工具。信用評等資訊由獨立評等機構提供。本公司持續追蹤外部評等資訊以監控投資債務工具之信用風險變化，並同時檢視債券殖利率曲線及債務人重大訊息等其他資訊，以評估債務工具投資自原始認列後信用風險是否顯著增加。

為減輕信用風險，玉山銀行及子公司管理階層指派專責團隊建置信用評等資料庫，以評估債務工具投資之違約風險。信用評等資料除採用可得之獨立評等機構評等資訊外，亦就無外部評等資訊之項目參酌公開可得之財務資訊給予適當內部信用風險評估。

玉山銀行及子公司考量外部評等機構提供之各等級歷史違約損失率、債務人現時財務狀況與其所處產業之前景預測，以衡量債務工具投資之 12 個月預期信用損失或存續期間預期信用損失。

玉山銀行及子公司現行信用風險評等機制及各信用等级債務工具投資之總帳面金額如下：

114年9月30日

信用等级	定義	預期信用 損失認列基礎	預期信用 損失率	總帳面金額
正 常	債務人之信用風險低，且有充分能力清償合約現金流量	12個月預期信用損失	-~17.98%	\$ 832,275,842

113年12月31日

信用等级	定義	預期信用 損失認列基礎	預期信用 損失率	總帳面金額
正 常	債務人之信用風險低，且有充分能力清償合約現金流量	12個月預期信用損失	-~16.61%	\$ 848,535,861

113年9月30日

信用等级	定義	預期信用 損失認列基礎	預期信用 損失率	總帳面金額
正 常	債務人之信用風險低，且有充分能力清償合約現金流量	12個月預期信用損失	-~16.62%	\$ 771,497,847

關於玉山銀行及子公司透過其他綜合損益按公允價值衡量及按攤銷後成本衡量之債務工具投資，其備抵損失變動資訊按信用風險評等等級彙總如下：

114年1月1日至9月30日

	信用等級 正 常 (12個月預期 信用損失)
114年1月1日餘額	\$ 160,584
購入新債務工具	55,911
除 列	(60,488)
模型／風險參數之改變	(12,752)
匯率及其他變動	(2,497)
114年9月30日備抵損失	<u>\$ 140,758</u>

113 年 1 月 1 日至 9 月 30 日

	信 用 等 級
	正 常
	(1 2 個 月 預 期
	信 用 損 失)
113 年 1 月 1 日 餘 額	\$ 131,519
購 入 新 債 務 工 具	53,779
除 列	(17,190)
模 型 / 風 險 參 數 之 改 變	(10,976)
匯 率 及 其 他 變 動	1,100
113 年 9 月 30 日 備 抵 損 失	<u>\$ 158,232</u>

玉山銀行及子公司對債務工具信用風險之管理，係透過外部機構對債務工具之信用評等、債券之信用品質、地區狀況和交易對手風險以辨識信用風險。

玉山銀行及子公司進行衍生金融工具交易之對手為金融同業者多為投資等級以上，依據交易對手額度（含拆借額度）進行控管；無信用評等或非投資等級之交易對手須以個案審核。交易對手屬一般客戶者，依一般授信程序所申請核准之衍生金融工具風險額度及條件進行控管，以控管交易對手信用暴險情形。

玉山銀行及子公司債務工具投資及衍生金融工具之信用品質主要是依照外部信評公司（如：穆迪、標準普爾、惠譽及中華信評）給予之信用評等進行區分。

玉山銀行及子公司針對授信業務採行一系列之政策及措施以降低信用風險，其中常用方法之一係要求借款人提供擔保品。玉山銀行及子公司於擔保品評估管理、擔保品放款值核計等，訂有可徵提為擔保品之範圍及擔保品估價、管理與處分之程序，以確保債權。另於授信合約訂有債權保全、擔保物條款及抵銷條款，明確定義信用事件發生時，得減少額度、縮短借款償還期限或視為全部到期及將授信戶寄存玉山銀行及子公司之各種存款抵銷其所負之債務等，以降低授信風險。其他非授信

業務之擔保品則視該金融工具之性質而定。僅有資產基礎證券及其他類似金融工具係以一組資產池之金融工具為擔保。

為避免風險過度集中，玉山銀行及子公司授信相關準則已對單一交易對手與單一集團設定授信餘額限制；投資準則、股權投資風險控管規則等訂有對同一人（企業）或同一關係（集團）企業之各種投資限額。另為控管各項資產之集中風險，玉山銀行及子公司已分別依行業別、集團企業別、國家別及股票質押授信業務等訂定信用限額，監控各項資產之集中風險，並以系統整合監控單一交易對手、集團企業、關係企業、產業、國籍別及最終風險國別等各類信用風險集中度。

玉山銀行及子公司交易通常按總額交割，另與部分交易對手訂定淨額交割約定，或於出現違約情形時與該對手之所有交易終止且按淨額交割，以進一步降低信用風險。

玉山銀行及子公司合併資產負債表內資產不考慮擔保品或其他信用加強工具之信用風險最大暴險額約當等於其帳面價值。與合併資產負債表外項目相關之最大信用暴險金額（不考慮擔保品或其他信用加強工具之最大暴險額）如下：

114年9月30日

	1 2 個 月 預期信用損失	存 續 期 間 預期信用損失	存 續 期 間 預期信用損失 (信用減損 金融工具)	依 法 令 規 定 提 列 之 減 損 差 異	合 計
最大信用暴險金額	\$1,526,844,768	\$ 481,713	\$ 72,201	\$ -	\$1,527,398,682
備抵損失	(125,786)	(11,803)	(2,939)	-	(140,528)
依法令規定提列之 減損差異	-	-	-	(843,169)	(843,169)
	<u>\$1,526,718,982</u>	<u>\$ 469,910</u>	<u>\$ 69,262</u>	<u>(\$ 843,169)</u>	<u>\$1,526,414,985</u>

113 年 12 月 31 日

	1 2 個 月		存 續 期 間		存 續 期 間	依 法 令 規 定 提 列 之		合 計
	預 期 信 用 損 失	預 期 信 用 損 失	預 期 信 用 損 失	預 期 信 用 損 失	預 期 信 用 損 失 (信 用 減 損 金 融 工 具)	減 損 差 異	減 損 差 異	
最大信用暴險金額	\$ 1,490,437,523	\$ 1,126,191	\$ 61,058	\$ -	\$ -	\$ -	\$ 1,491,624,772	
備抵損失	(123,808)	(28,802)	(3,312)	-	-	-	(155,922)	
依法令規定提列之 減損差異	-	-	-	-	(704,820)	(704,820)	(704,820)	
	<u>\$ 1,490,313,715</u>	<u>\$ 1,097,389</u>	<u>\$ 57,746</u>	<u>\$ -</u>	<u>(\$ 704,820)</u>	<u>(\$ 704,820)</u>	<u>\$ 1,490,764,030</u>	

113 年 9 月 30 日

	1 2 個 月		存 續 期 間		存 續 期 間	依 法 令 規 定 提 列 之		合 計
	預 期 信 用 損 失	預 期 信 用 損 失	預 期 信 用 損 失	預 期 信 用 損 失	預 期 信 用 損 失 (信 用 減 損 金 融 工 具)	減 損 差 異	減 損 差 異	
最大信用暴險金額	\$ 1,438,425,622	\$ 1,577,684	\$ 68,178	\$ -	\$ -	\$ -	\$ 1,440,071,484	
備抵損失	(106,013)	(26,948)	(3,330)	-	-	-	(136,291)	
依法令規定提列之 減損差異	-	-	-	-	(738,486)	(738,486)	(738,486)	
	<u>\$ 1,438,319,609</u>	<u>\$ 1,550,736</u>	<u>\$ 64,848</u>	<u>\$ -</u>	<u>(\$ 738,486)</u>	<u>(\$ 738,486)</u>	<u>\$ 1,439,196,707</u>	

玉山銀行及子公司管理階層評估認為可持續控制並最小化玉山銀行及子公司表外項目之信用風險暴險額，係因玉山銀行及子公司於授信時採用一較嚴格之評選流程，且續後定期審核所致。

玉山銀行及子公司之合併資產負債表所認列之金融資產及玉山銀行及子公司所持有作為擔保之擔保品、淨額交割總約定及其他信用增強對信用風險最大暴險金額有關之財務影響相關資訊如下：

114 年 9 月 30 日

	信 用 風 險 最 大 暴 險 減 少 金 額			
	帳 面 金 額	擔 保 品	淨 額 交 割 總 約 定	其 他 信 用 增 強
已信用減損之 金融資產				
應收款項				
信用卡業務	\$2,961,734	\$ -	\$ -	\$ -
其 他	417,398	-	-	-
貼現及放款	9,387,950	4,696,650	-	-
				4,696,650

113 年 12 月 31 日

	信 用 風 險 最 大 暴 險 減 少 金 額			
	帳 面 金 額	擔 保 品	淨 額 交 割 總 約 定	其 他 信 用 增 強
已信用減損之 金融資產				
應收款項				
信用卡業務	\$2,723,573	\$ -	\$ -	\$ -
其 他	942,938	-	-	-
貼現及放款	7,589,457	3,274,894	-	-
				3,274,894

113年9月30日

	帳面金額	信用風險最大暴險減少金額			合計
		擔保品	淨額交割總約定	其他信用增強	
已信用減損之 金融資產					
應收款項					
信用卡業務	\$2,630,954	\$ -	\$ -	\$ -	\$ -
其他	844,946	-	-	-	-
貼現及放款	8,763,814	4,452,703	-	-	4,452,703

當金融工具交易相對人顯著集中於一人，或金融工具交易相對人雖有若干，但大多從事類似之商業活動，且具有類似之經濟特質，使其履行合約之能力受到經濟或其他狀況之影響亦相類似時，則發生信用風險顯著集中之情況。玉山銀行及子公司未顯著集中與單一客戶或單一交易相對人進行交易。惟佔玉山銀行授信餘額 10% 以上者，依產業別、地區別及擔保品別列示信用風險顯著集中之資訊如下：

產業別	114年9月30日		113年12月31日		113年9月30日	
	金額	佔該項目%	金額	佔該項目%	金額	佔該項目%
民營企業	\$ 1,236,346,007	49	\$ 1,075,034,607	47	\$ 1,059,069,697	46
私人	1,238,220,630	49	1,177,453,045	51	1,159,891,747	51

地區別	114年9月30日		113年12月31日		113年9月30日	
	金額	佔該項目%	金額	佔該項目%	金額	佔該項目%
國內	\$ 2,146,838,207	85	\$ 1,961,380,371	85	\$ 1,949,193,352	86

擔保品別	114年9月30日		113年12月31日		113年9月30日	
	金額	佔該項目%	金額	佔該項目%	金額	佔該項目%
無擔保	\$ 655,606,066	26	\$ 535,514,611	23	\$ 578,580,773	25
有擔保 - 不動產	1,561,547,446	62	1,481,865,063	64	1,458,586,831	64

玉山銀行及子公司持有之部分金融資產，例如現金及約當現金、存放央行及拆借銀行同業、透過損益按公允價值衡量之金融資產、附賣回票券及債券投資及存出保證金等，因交易對手皆擁有良好信用評等，經玉山銀行及子公司判斷信用風險極低。

玉山銀行及子公司按 12 個月預期信用損失評估貼現及放款之信用品質分析如下：

	114年9月30日	113年12月31日	113年9月30日
評等等級			
強	\$ 1,834,090,407	\$ 1,681,457,805	\$ 1,664,958,426
中	661,646,518	603,235,432	579,099,134
弱	<u>37,274,617</u>	<u>33,817,258</u>	<u>40,954,011</u>
總帳面金額	2,533,011,542	2,318,510,495	2,285,011,571
備抵損失	(<u>1,457,837</u>)	(<u>1,348,901</u>)	(<u>1,356,388</u>)
合計	<u>\$ 2,531,553,705</u>	<u>\$ 2,317,161,594</u>	<u>\$ 2,283,655,183</u>

(3) 市場風險

市場風險係指因市場價格變動導致玉山銀行及子公司所持有表內外金融工具之公允價值或未來現金流量波動之風險。造成市場價格變動之風險因子通常包括利率、匯率、權益證券及商品價格，當上述風險因子產生變動時將對玉山銀行及子公司之淨收益或投資組合價值產生波動之風險。

玉山銀行及子公司所面臨的主要市場風險為權益證券、利率及匯率風險，權益證券之市場風險部位主要包括國內上市櫃及興櫃股票及股價指數期貨等；利率風險之部位主要包括債券及利率衍生性工具，例如固定及浮動利率交換等；匯率風險主要部位係玉山銀行及子公司所持有投資之合併部位，例如外幣計價各種衍生工具及各種外幣債券等。

玉山銀行依董事會核定之風險管理目標及限額，監控玉山銀行市場風險部位及可容忍之損失。玉山銀行已建置市場風險資訊系統，俾有效監控玉山銀行金融工具部位各項額度管理、損益評估、敏感性因子分析、壓力測試執行及風險值計算等，並於風險管理會議及董事會報告，作為玉山銀行管理階層決策之參考。

玉山銀行及子公司主要將市場風險暴險區分為交易目的投資組合及非交易目的投資組合，主要係由玉山銀行之風險管理部門控管。例行控管報告定期呈報予玉山銀行之董事會及各事業之主管核閱。

玉山銀行及子公司營業單位及風管單位均有辨識暴險部位之市場風險因子，並據以衡量市場風險。所謂市場風險因子係指可能影響利率、匯率及權益證券等金融工具部位價值的組成份子，包括部位、損益、壓力測試損失、敏感度及風險值等，衡量投資組合受利率風險、匯率風險及權益證券影響狀況。

玉山銀行風管單位定期將市場風險管理目標執行情形、部位及損益控管、敏感性分析、壓力測試及權益證券風險值等資訊提報董事會，俾董事會充分了解市場風險控管情形。玉山銀行亦建有明確的通報程序，各項交易均有限額及停損規定，如有交易達停損限額將立即執行；倘不執行停損，交易單位須敘明不停損理由與因應方案等，呈報管理階層核准。

玉山銀行運用風險值（value at risk）模型，並配合壓力測試評估交易目的投資組合之風險，並透過數項市場狀況變動之假設，以玉山銀行為基礎評估持有部位之市場風險及最大預期損失。玉山銀行之董事會針對風險值設定限額，並由玉山銀行之風險管理部門每日控管。

風險值係針對現有部位因市場不利變動所產生之潛在損失之統計估計。風險值係指於特定之信賴區間內（99%），玉山銀行可能承受之「最大潛在損失」方式呈現，故仍有一定程度之機率實際損失可能會大於風險值估計。風險值模型假設玉山銀行持有之部位於可結清前必須至少維持最低持有期間（10天），且於持有期間10天內之市場波動性和過去10天期間內之市場波動性類似。玉山銀行係根據過去2年之歷史資料評估歷史市場波動性。玉山銀行係以變

異數／共變異數法評估自有部位之風險值。實際之計算結果將用來定期監控並測試計算所使用之參數和假設之正確性。使用上述評估方法並無法防止過大之重大市場波動所導致之損失。

玉山銀行之風險值資訊如下：

114年1月1日至9月30日

歷史風險值（信賴水準 99%之10日風險值）	平	均	最	小	值	最	大	值	114年9月30日
依風險類型									
匯率	\$	4,439,778	\$	782,391		\$	9,734,905		\$ 1,637,072
利率		11,110,145		4,984,970			20,223,671		7,872,446
股權		1,817,352		1,109,685			4,367,823		2,625,085
風險分散	(10,030,264)		-			-		(4,967,813)
暴險風險值合計	\$	<u>7,337,011</u>							\$ <u>7,166,790</u>

113年度

歷史風險值（信賴水準 99%之10日風險值）	平	均	最	小	值	最	大	值	113年12月31日	113年9月30日
依風險類型										
匯率	\$	6,991,757	\$	4,666,284		\$	11,756,933		\$ 5,494,607	\$ 4,800,470
利率		13,539,943		6,165,149			19,791,815		14,218,669	12,976,735
股權		1,081,342		686,605			1,435,153		1,109,685	1,109,685
風險分散	(13,562,611)		-			-		(12,369,389)	(10,672,133)
暴險風險值合計	\$	<u>8,050,431</u>							\$ <u>8,453,572</u>	\$ <u>8,214,757</u>

壓力測試係用來衡量風險資產組合在最壞情況下潛在最大損失之方法。玉山銀行之壓力測試包括以下部分，係由風險管理部門執行：(1)風險因子壓力測試：將壓力測試運用於各風險類型；(2)臨時性壓力測試：將壓力測試運用於特殊投資部位或特定投資地區，例如將壓力測試套用於目前匯率大幅變動之地區。壓力測試之結果將呈報高階管理階層。

玉山銀行及子公司具重大影響之外幣金融資產及負債資訊請詳附表三。

(4) 流動性風險

玉山銀行及子公司之流動性風險定義，係指未能取得資金以支應資產增加或償付到期負債而可能產生之損失，例如存款戶提前解約存款、向同業拆借之籌資管道及條件受特定市場影響變差或不易、授信戶債信違約情況惡化使

資金收回異常、金融工具變現不易及利率變動型商品解約權之提前行使等。上述情形可能削減玉山銀行及子公司承作放款、交易及投資等活動之現金來源。於某些極端之情形下，流動性之缺乏可能將造成整體合併資產負債表之部位下降、資產之出售或無法履行借款承諾之潛在可能性。流動性風險係存在於所有銀行營運之固有風險，並且可能受各種產業特定或市場整體事件影響，該些事件包括但不限於：信用事件、合併或併購活動、系統性衝擊及天然災害。

玉山銀行之流動性管理程序由資金調度部門進行管理，並由獨立之風險管理部門監控，程序包括：(1)日常資金調度，監控未來現金流量以確保各項需求之達成；(2)保持適量可容易變現之高流動性資產，以緩衝可能打斷現金流之未預見突發性事件；(3)依內部管理目的及外部監管規定監控資產負債表之流動性比率；(4)管理債券商品之到期日。監控及報導之流程係以對未來各天期之資金流（該時間間距係玉山銀行用以管理流動性風險之間距）進行衡量及推測之形式為之。對未來現金流之推測係以對金融負債之合約到期日及預期金融資產收現日期之分析為起始。

玉山銀行及子公司持有包括現金及具高度流動性且優質之生利資產以支應償付義務及存在於市場環境中之潛在緊急資金調度需求，為管理流動性風險而持有之資產包含：現金及約當現金、存放央行及拆借銀行同業、透過損益按公允價值衡量之金融資產、貼現及放款、透過其他綜合損益按公允價值衡量之金融資產、按攤銷後成本衡量之債務工具投資等。

玉山銀行於 114 年 9 月份、113 年 12 月份及 9 月份之流動性準備比率分別為 20.02%、23.01%及 23.01%。

玉山銀行及子公司按合併資產負債表日至合約到期日之剩餘期限列示玉山銀行及子公司之非衍生金融負債之現

金流出分析。揭露非衍生金融負債之現金流出金額係以合約現金流量為編製基礎，故部分項目所揭露金額不會與合併資產負債表相關項目對應。

114年9月30日	0-30天	31-90天	91天-180天	181天-1年	超過1年	合計
央行及銀行同業存款	\$ 74,951,362	\$ 17,778,072	\$ 1,926,220	\$ 1,408,115	\$ 548,550	\$ 96,612,319
透過損益按公允價值衡量之非衍生金融負債	404	-	-	279,700	54,371,407	54,651,511
附買回票券及債券負債	12,981,976	6,151,089	513,020	4,177,915	-	23,824,000
應付款項	27,031,191	5,810,478	2,000,144	1,783,036	10,890,302	47,515,151
存款及匯款	1,155,720,373	379,847,810	406,050,268	642,833,710	980,498,284	3,564,950,445
應付金融債券	-	-	-	-	21,510,000	21,510,000
租賃負債	162,842	179,736	305,846	563,679	4,486,386	5,698,489
其他到期資金流出項目	5,977,323	3,933,306	3,186,014	1,826,605	105,841,739	120,764,987

113年12月31日	0-30天	31-90天	91天-180天	181天-1年	超過1年	合計
央行及銀行同業存款	\$ 77,594,902	\$ 459,017	\$ 1,941,677	\$ 528,493	\$ -	\$ 80,524,089
透過損益按公允價值衡量之非衍生金融負債	436	-	-	601,893	57,387,211	57,989,540
附買回票券及債券負債	14,421,381	11,894,723	8,495,841	4,212,645	-	39,024,590
應付款項	19,384,033	2,564,001	2,228,067	3,103,384	10,588,853	37,868,338
存款及匯款	1,103,851,905	364,022,479	331,548,670	585,411,858	962,096,261	3,346,931,173
應付金融債券	-	5,000,000	4,500,000	10,950,000	18,200,000	38,650,000
租賃負債	108,921	178,403	276,119	508,984	3,880,318	4,952,745
其他到期資金流出項目	5,466,157	7,240,406	6,446,532	5,458,536	93,844,440	118,456,071

113年9月30日	0-30天	31-90天	91天-180天	181天-1年	超過1年	合計
央行及銀行同業存款	\$ 42,325,937	\$ 8,067,102	\$ 1,797,188	\$ 1,415,568	\$ -	\$ 53,605,795
透過損益按公允價值衡量之非衍生金融負債	5,936	32,341	-	290,548	55,628,928	55,957,753
附買回票券及債券負債	7,640,075	13,908,596	2,788,206	9,517,776	303,231	34,157,884
應付款項	24,180,763	6,766,265	1,746,180	2,457,096	9,811,818	44,962,122
存款及匯款	1,046,466,913	328,532,055	354,272,605	569,702,387	940,561,704	3,239,535,664
應付金融債券	1,100,000	-	3,000,000	17,450,000	18,200,000	39,750,000
租賃負債	82,779	178,093	293,052	518,306	3,930,640	5,002,870
其他到期資金流出項目	6,443,078	11,058,623	5,266,625	7,251,877	91,423,045	121,443,248

玉山銀行及子公司經評估合約到期日係瞭解列示於合併資產負債表上所有衍生金融工具之最基本要素。揭露衍生金融負債到期分析之金額係以合約現金流量為編製基礎，故部分項目所揭露金額不會與合併資產負債表相關項目對應。衍生金融負債到期分析如下：

(i) 以淨額結算交割之衍生金融負債

114年9月30日	0-30天	31-90天	91天-180天	181天-1年	超過1年	合計
透過損益按公允價值衡量之衍生金融負債						
— 外匯衍生工具	\$ 116,030	\$ 85,539	\$ 145,279	\$ 46,432	\$ -	\$ 393,280
— 利率衍生工具	1,839	614	1,120	56	-	3,629

113年12月31日	0-30天	31-90天	91天-180天	181天-1年	超過1年	合計
透過損益按公允價值衡量之衍生金融負債						
— 外匯衍生工具	\$ 86,990	\$ 45,921	\$ 21,079	\$ 12,587	\$ -	\$ 166,577
— 利率衍生工具	2,287	4,887	1,602	-	-	8,776

113年9月30日	0-30天	31-90天	91天-180天	181天-1年	超過1年	合計
透過損益按公允價值衡量之衍生金融負債						
— 外匯衍生工具	\$ 114,409	\$ 50,663	\$ 57,347	\$ 69,130	\$ 71	\$ 291,620
— 利率衍生工具	494	795	1,726	-	-	3,015

(ii) 以總額結算交割之衍生金融負債

114年9月30日	0-30天	31-90天	91天-180天	181天-1年	超過1年	合計
透過損益按公允價值衡量之衍生金融負債						
外匯衍生工具						
—現金流出	\$ 254,424,096	\$ 261,189,929	\$ 186,057,889	\$ 213,247,285	\$ 601,097	\$ 915,520,296
—現金流入	250,112,701	257,914,437	182,789,927	208,871,771	609,500	900,298,336
利率衍生工具						
—現金流出	780,664	944,514	1,348,169	2,990,004	54,981,023	61,044,374
—現金流入	131,742	382,254	1,123,222	1,972,403	39,119,759	42,729,380
現金流出小計	255,204,760	262,134,443	187,406,058	216,237,289	55,582,120	976,564,670
現金流入小計	250,244,443	258,296,691	183,913,149	210,844,174	39,729,259	943,027,716
現金流量淨流出	\$ 4,960,317	\$ 3,837,752	\$ 3,492,909	\$ 5,393,115	\$ 15,852,861	\$ 33,536,954

113年12月31日	0-30天	31-90天	91天-180天	181天-1年	超過1年	合計
透過損益按公允價值衡量之衍生金融負債						
外匯衍生工具						
—現金流出	\$ 164,303,974	\$ 209,399,694	\$ 129,342,874	\$ 217,353,634	\$ 2,584,407	\$ 722,984,583
—現金流入	159,873,156	204,535,981	125,140,171	209,759,001	2,588,946	701,897,255
利率衍生工具						
—現金流出	6,015,106	1,320,519	1,997,929	3,551,237	62,310,190	75,194,981
—現金流入	355,861	143,082	342,794	885,219	39,936,245	41,663,201
現金流出小計	170,319,080	210,720,213	131,340,803	220,904,871	64,894,597	798,179,564
現金流入小計	160,229,017	204,679,063	125,482,965	210,644,220	42,525,191	743,560,456
現金流量淨流出(流入)	\$ 10,090,063	\$ 6,041,150	\$ 5,857,838	\$ 10,260,651	\$ 22,369,406	\$ 54,619,108

113年9月30日	0-30天	31-90天	91天-180天	181天-1年	超過1年	合計
透過損益按公允價值衡量之衍生金融負債						
外匯衍生工具						
—現金流出	\$ 310,833,842	\$ 320,324,157	\$ 132,281,783	\$ 266,857,046	\$ 3,453,338	\$1,033,750,166
—現金流入	296,463,357	315,230,600	130,575,002	267,397,328	3,470,635	1,013,136,922
利率衍生工具						
—現金流出	283,931	448,853	6,418,673	3,339,012	56,482,669	66,973,138
—現金流入	52,968	73,847	252,941	1,446,066	41,938,282	43,764,104
現金流出小計	311,117,773	320,773,010	138,700,456	270,196,058	59,936,007	1,100,723,304
現金流入小計	296,516,325	315,304,447	130,827,943	268,843,394	45,408,917	1,056,901,026
現金流量淨流出	\$ 14,601,448	\$ 5,468,563	\$ 7,872,513	\$ 1,352,664	\$ 14,527,090	\$ 43,822,278

玉山銀行及子公司按合併資產負債表日至合約到期日之剩餘期限列示玉山銀行及子公司之表外項目到期分析。針對已發出之財務保證合約，該保證之最大金額列入可能被要求履行保證之最早期間。揭露表外項目到期分析之金額係以合約現金流量為基礎編製，故部分項目所揭露金額不會與合併資產負債表相關項目對應。

114年9月30日	0-30天	31-90天	91天-180天	181天-1年	超過1年	合計
已開發且不可撤銷之放款承諾	\$ 2,061,815	\$ 5,883,238	\$ 6,926,636	\$ 13,474,605	\$ 81,363,115	\$ 109,709,409
信用卡授信承諾	615,612	3,444,019	5,571,421	18,941,365	594,416,489	622,988,906
已開立但尚未使用之信用狀餘額	1,554,600	4,361,174	1,114,278	397,147	29,156	7,456,355
各類保證款項	4,752,907	1,858,664	2,296,991	5,795,451	8,742,637	23,446,650

113年12月31日	0-30天	31-90天	91天-180天	181天-1年	超過1年	合計
已開發且不可撤銷之放款承諾	\$ 331,473	\$ 702,641	\$ 4,245,986	\$ 23,835,023	\$ 75,504,304	\$ 104,619,427
信用卡授信承諾	1,822,198	1,287,096	7,884,546	20,558,161	591,113,680	622,665,681
已開立但尚未使用之信用狀餘額	1,498,173	4,641,325	1,382,660	367,968	124,896	8,015,022
各類保證款項	3,174,825	3,550,200	2,399,350	4,963,993	5,858,234	19,946,602

113年9月30日	0-30天	31-90天	91天-180天	181天-1年	超過1年	合計
已開發且不可撤銷之放款承諾	\$ 333,141	\$ 985,665	\$ 3,789,742	\$ 12,438,150	\$ 72,644,042	\$ 90,190,740
信用卡授信承諾	1,243,465	5,286,771	10,072,589	18,205,619	585,385,007	620,193,451
已開立但尚未使用之信用狀餘額	2,412,258	4,382,133	1,449,556	898,169	121,276	9,263,392
各類保證款項	3,002,078	4,274,597	2,339,419	6,650,068	6,205,702	22,471,864

(十) 金融資產移轉資訊

本公司在日常營運的交易行為中，已移轉金融資產未符合整體除列條件者，大部分為依據附買回協議之票券及債務證券。由於該等交易致收取合約現金流量已移轉於他人，並反映本公司於未來期間依固定價格買回已移轉金融資產之責任的相關負債。針對該類交易，本公司於交易有效期內不能使用、出售或質押該等已移轉金融資產，但本公司仍承擔利率風險及信貸風險，故未整體除列。下表分析未符合整體除列條件的金融資產及其相關金融負債資訊：

114年9月30日					
金融資產類別	已移轉金融資產帳面金額	相關金融負債帳面金額	已移轉金融資產公允價值	相關金融負債公允價值	公允價值淨部位
透過其他綜合損益按公允價值衡量之債務工具投資					
一附買回條件協議	\$ 7,804,091	\$ 7,105,847	\$ 7,804,091	\$ 7,105,847	\$ 698,244
按攤銷後成本衡量之債務工具投資					
一附買回條件協議	16,262,972	16,406,376	16,570,266	16,406,376	163,890

113年12月31日					
金融資產類別	已移轉金融資產帳面金額	相關金融負債帳面金額	已移轉金融資產公允價值	相關金融負債公允價值	公允價值淨部位
透過其他綜合損益按公允價值衡量之債務工具投資					
一附買回條件協議	\$ 21,025,705	\$ 19,751,818	\$ 21,025,705	\$ 19,751,818	\$ 1,273,887
按攤銷後成本衡量之債務工具投資					
一附買回條件協議	18,911,009	18,506,326	18,698,522	18,506,326	192,196

113年9月30日					
金融資產類別	已移轉金融資產帳面金額	相關金融負債帳面金額	已移轉金融資產公允價值	相關金融負債公允價值	公允價值淨部位
透過其他綜合損益按公允價值衡量之債務工具投資					
一附買回條件協議	\$ 19,895,228	\$ 18,395,194	\$ 19,895,228	\$ 18,395,194	\$ 1,500,034
按攤銷後成本衡量之債務工具投資					
一附買回條件協議	15,117,067	14,963,973	15,395,049	14,963,973	431,076

(十一) 金融資產與金融負債之互抵

本公司有部分衍生金融資產及衍生金融負債符合互抵條件，但未於合併資產負債表中將衍生金融負債總額抵銷衍生金融資產總額後之衍生金融資產淨額列報。本公司另自部分交易對手收取現金作為前述衍生金融資產淨額之現金擔保品。該現金擔保品並不符合互

抵條件，惟依相關擔保協議，於延滯及無償債能力或破產之情況下，該擔保品可用以抵銷衍生金融資產及衍生金融負債之淨額。

下表列示上述受互抵、可執行淨額交割總約定或類似協議規範之金融資產與金融負債相關量化資訊：

114年9月30日

金融資產	已認列之金融資產總額	於資產負債表中互抵之		列報於資產負債表之金融資產淨額	未於資產負債表互抵之相關金額		淨額
		已認列金融負債總額	已認列金融資產總額		金融工具	所收取之現金擔保品	
衍生金融工具	\$ 29,344,562	\$ -	\$ -	\$ 29,344,562	(\$ 16,440,711)	(\$ 3,935,459)	\$ 8,968,392
附賣回協議	27,460,562	-	-	27,460,562	(27,460,562)	-	-
待交割款項	66,274	(36,168)	-	30,106	-	-	30,106
總計	\$ 56,871,398	(\$ 36,168)	\$ -	\$ 56,835,230	(\$ 43,901,273)	(\$ 3,935,459)	\$ 8,998,498

金融負債	已認列之金融負債總額	於資產負債表中互抵之		列報於資產負債表之金融負債淨額	未於資產負債表互抵之相關金額		淨額
		已認列金融資產總額	已認列金融負債總額		金融工具	設定質押之現金擔保品	
衍生金融工具	\$ 37,112,107	\$ -	\$ -	\$ 37,112,107	(\$ 16,440,711)	(\$ 17,512,899)	\$ 3,158,497
附買回協議	23,632,483	-	-	23,632,483	(23,632,483)	-	-
待交割款項	10,288	(8,584)	-	1,704	-	-	1,704
總計	\$ 60,754,878	(\$ 8,584)	\$ -	\$ 60,746,294	(\$ 40,073,194)	(\$ 17,512,899)	\$ 3,160,201

113年12月31日

金融資產	已認列之金融資產總額	於資產負債表中互抵之		列報於資產負債表之金融資產淨額	未於資產負債表互抵之相關金額		淨額
		已認列金融負債總額	已認列金融資產總額		金融工具	所收取之現金擔保品	
衍生金融工具	\$ 55,113,660	\$ -	\$ -	\$ 55,113,660	(\$ 28,105,679)	(\$ 5,923,938)	\$ 21,084,043
附賣回協議	29,326,892	-	-	29,326,892	(29,326,892)	-	-
待交割款項	1,240,827	(69,759)	-	1,171,068	(903,878)	-	267,190
總計	\$ 85,681,379	(\$ 69,759)	\$ -	\$ 85,611,620	(\$ 58,336,449)	(\$ 5,923,938)	\$ 21,351,233

金融負債	已認列之金融負債總額	於資產負債表中互抵之		列報於資產負債表之金融負債淨額	未於資產負債表互抵之相關金額		淨額
		已認列金融資產總額	已認列金融負債總額		金融工具	設定質押之現金擔保品	
衍生金融工具	\$ 50,712,193	\$ -	\$ -	\$ 50,712,193	(\$ 28,105,679)	(\$ 19,101,703)	\$ 3,504,811
附買回協議	38,684,421	-	-	38,684,421	(38,684,421)	-	-
待交割款項	2,920,962	(6,921)	-	2,914,041	(903,878)	-	2,010,163
總計	\$ 92,317,576	(\$ 6,921)	\$ -	\$ 92,310,655	(\$ 67,693,978)	(\$ 19,101,703)	\$ 5,514,974

113年9月30日

金融資產	已認列之金融資產總額	於資產負債表中互抵之		列報於資產負債表之金融資產淨額	未於資產負債表互抵之相關金額		淨額
		已認列金融負債總額	已認列金融資產總額		金融工具	所收取之現金擔保品	
衍生金融工具	\$ 36,183,094	\$ -	\$ -	\$ 36,183,094	(\$ 21,963,540)	(\$ 3,344,551)	\$ 10,875,003
附賣回協議	34,021,219	-	-	34,021,219	(34,021,219)	-	-
待交割款項	29,528	(20,503)	-	9,025	-	-	9,025
總計	\$ 70,233,841	(\$ 20,503)	\$ -	\$ 70,213,338	(\$ 55,984,759)	(\$ 3,344,551)	\$ 10,884,028

金融負債	已認列之金融負債總額	於資產負債表中互抵之		未於資產負債表互抵之相關金額		淨額
		已認列金融資產總額	列報於資產負債表之金融負債淨額	金融工具	設定質押之現金擔保品	
衍生金融工具	\$ 41,182,978	\$ -	\$ 41,182,978	(\$ 21,963,540)	(\$ 15,383,291)	\$ 3,836,147
附買回協議	33,684,098	-	33,684,098	(31,633,620)	-	2,050,478
待交割款項	98,963	(30,765)	68,198	-	-	68,198
總計	<u>\$ 74,966,039</u>	<u>(\$ 30,765)</u>	<u>\$ 74,935,274</u>	<u>(\$ 53,597,160)</u>	<u>(\$ 15,383,291)</u>	<u>\$ 5,954,823</u>

四五、金融控股公司與其子公司及各子公司間進行業務或交易行為、共同業務推廣行為、資訊交互運用或共用營業設備或場所，其收入、成本、費用與損益之分攤方式及金額

玉山銀行與玉山證券為進行共同行銷，而共用營業設備及場所，其費用分攤方式及金額說明如下：

項	目	玉山銀行	玉山證券	合計	分攤方式
<u>114年1月1日至9月30日</u>					
其他費用		<u>\$ 1,771</u>	<u>\$ 223</u>	<u>\$ 1,994</u>	各分攤 50% 或依使用面積分攤
<u>113年1月1日至9月30日</u>					
其他費用		<u>\$ 2,480</u>	<u>\$ 430</u>	<u>\$ 2,910</u>	各分攤 50% 或依使用面積分攤

玉山銀行 114 年及 113 年 1 月 1 日至 9 月 30 日與玉山證券間之共同行銷收入及支出如下：

	114年1月1日 至9月30日	113年1月1日 至9月30日
收入	<u>\$ 3,860</u>	<u>\$ 3,860</u>
支出	<u>\$ 149,809</u>	<u>\$ 138,231</u>

四六、資本管理

母公司所控管之金融控股公司集團合格資本總額，係以因應法定資本需求，且達到最低法定金融控股公司之集團資本適足率，為母公司資本管理之基本目標。為使母公司擁有充足之資本以承擔各種風險，母公司應就所面對之風險組合及其風險特性予以評估。有關金融控股公司之集團合格資本總額及法定資本需求之計算方式係依主管機關規定辦理。

母公司之集團資本適足性風險管理係由財務管理組負責彙總核算及控管，以維持金融控股公司之集團資本適足率符合主管機關及內部規範之規定，並每半年申報主管機關。母公司針對內部控管目標訂出預警值，當資本適足率降至預警值時，職責單位將發出預警通知，要求相關單位提出因應改善計畫，執行因應措施。

依金融控股公司法及有關辦法規定，金融控股公司之集團資本適足率不得低於百分之一百。凡實際比率低於規定標準者，盈餘不得以現金或其他財產分配，中央主管機關並得視情節輕重為相當處分。

依銀行法及有關辦法規定，銀行合併及本行之自有資本與風險性資產之比率（包括普通股權益比率、第一類資本比率及資本適足率），應符合中央主管機關規定之最低比率要求。

依證券商管理規則及有關辦法規定，為促進證券市場健全發展及提昇證券商競爭力，證券商之自有資本適足比率，應達百分之二百；凡實際比率低於規定標準者，主管機關得限制相關業務。

四七、玉山金控及子公司放款資產品質、信用風險集中情形、利率敏感性資訊、獲利能力及到期日期限結構分析之相關資訊

(一) 玉山銀行資產品質：請參閱附表四。

(二) 玉山銀行信用風險集中情形

單位：新臺幣仟元，%

排 名 (註1)	114年9月30日			113年9月30日		
	公司或集團企業所屬行業別 (註2)	授信總餘額 (註3)	占本期 淨值比例 (%)	公司或集團企業所屬行業別 (註2)	授信總餘額 (註3)	占本期 淨值比例 (%)
1	集團 A 不動產開發業	\$ 12,428,060	4.43	集團 A 不動產開發業	\$ 10,046,700	3.96
2	集團 B 未分類其他電子零組件製造業	11,031,993	3.93	集團 B 未分類其他電子零組件製造業	8,541,894	3.37
3	集團 C 砂、石採取及其他礦業	10,772,417	3.84	集團 F 不動產租賃業	8,442,800	3.33
4	集團 D 汽車租賃業	9,822,066	3.50	集團 D 汽車租賃業	8,428,629	3.32
5	集團 E 其他控股業	9,116,207	3.25	集團 H 企業總管理機構	7,856,015	3.10
6	集團 F 不動產租賃業	8,124,000	2.89	公司 K 不動產租賃業	7,296,713	2.88
7	集團 G 電腦製造業	7,971,939	2.84	集團 C 砂、石採取及其他礦業	7,051,076	2.78
8	集團 H 企業總管理機構	7,838,837	2.79	集團 I 積體電路製造業	6,223,953	2.45
9	集團 I 積體電路製造業	7,804,803	2.78	集團 L 其他電腦週邊設備製造業	6,000,000	2.37
10	集團 J 電腦製造業	7,468,217	2.66	集團 G 電腦製造業	5,802,837	2.29

- 註：1. 依對授信戶之授信總餘額排序，列出非屬政府或國營事業之前十大企業授信戶名稱，若該授信戶係屬集團企業者，將該集團企業之授信金額予以歸戶後加總列示，並以「代號」加「行業別」之方式揭露。若為集團企業，係揭露對該集團企業暴險最大者之行業類別，行業別依行政院主計總處之行業標準分類填列至「細類」之行業名稱。
2. 集團企業係指符合「臺灣證券交易所股份有限公司有價證券上市審查準則補充規定」第六條之定義者。
3. 授信總餘額係指各項放款（包括進口押匯、出口押匯、貼現、透支、短放、短擔、應收證券融資、中放、中擔、長放、長擔、催收款項）、買入匯款、無追索權之應收帳款承購、應收承兌票款及保證款項餘額合計數。

(三) 玉山銀行利率敏感性資訊

利率敏感性資產負債分析表（新臺幣）

單位：新臺幣仟元，%

114年9月30日

項目	1至90天 (含)	91至180天 (含)	181天至1年(含)	1年以上	合計
利率敏感性資產	\$2,466,620,221	\$75,622,648	\$49,719,370	\$98,568,918	\$2,690,531,157
利率敏感性負債	1,874,331,637	189,368,585	294,658,702	116,941,869	2,475,300,793
利率敏感性缺口	592,288,584	(113,745,937)	(244,939,332)	(18,372,951)	215,230,364
淨值					233,050,560
利率敏感性資產與負債比率					108.70
利率敏感性缺口與淨值比率					92.35

113年9月30日

項目	1至90天 (含)	91至180天 (含)	181天至1年(含)	1年以上	合計
利率敏感性資產	\$2,228,679,682	\$109,790,258	\$38,450,387	\$118,460,511	\$2,495,380,838
利率敏感性負債	1,739,830,662	152,195,124	249,924,888	111,287,004	2,253,237,678
利率敏感性缺口	488,849,020	(42,404,866)	(211,474,501)	7,173,507	242,143,160
淨值					215,929,043
利率敏感性資產與負債比率					110.75
利率敏感性缺口與淨值比率					112.14

- 註：1. 本表係總行及國內外分支機構新臺幣部分（不含外幣）之金額。
2. 利率敏感性資產及負債係指其收益或成本受利率變動影響之生利資產及付息負債。

3. 利率敏感性缺口 = 利率敏感性資產 - 利率敏感性負債。

4. 利率敏感性資產與負債比率 = 利率敏感性資產 ÷ 利率敏感性負債 (指新臺幣利率敏感性資產與利率敏感性負債)。

利率敏感性資產負債分析表 (美金)

單位：美金仟元，%

114 年 9 月 30 日

項 目	1 至 90 天 (含)	91 至 180 天 (含)	181 天至 1 年 (含)	1 年 以 上	合 計
利率敏感性資產	\$ 18,165,846	\$ 2,140,012	\$ 1,184,061	\$ 7,110,607	\$ 28,600,526
利率敏感性負債	26,657,595	4,352,939	3,434,543	2,177,858	36,622,935
利率敏感性缺口	(8,491,749)	(2,212,927)	(2,250,482)	4,932,749	(8,022,409)
淨 值					544,628
利率敏感性資產與負債比率					78.09
利率敏感性缺口與淨值比率					(1,473.01)

113 年 9 月 30 日

項 目	1 至 90 天 (含)	91 至 180 天 (含)	181 天至 1 年 (含)	1 年 以 上	合 計
利率敏感性資產	\$ 17,284,747	\$ 1,637,259	\$ 1,886,796	\$ 4,770,672	\$ 25,579,474
利率敏感性負債	23,120,740	3,987,441	4,387,167	1,693,828	33,189,176
利率敏感性缺口	(5,835,993)	(2,350,182)	(2,500,371)	3,076,844	(7,609,702)
淨 值					331,194
利率敏感性資產與負債比率					77.07
利率敏感性缺口與淨值比率					(2,297.66)

註：1. 本表係總行及國內分支機構、國際金融業務分行及海外分支機構合計美金之金額，不包括或有資產及或有負債項目。

2. 利率敏感性資產及負債係指其收益或成本受利率變動影響之生利資產及付息負債。

3. 利率敏感性缺口 = 利率敏感性資產 - 利率敏感性負債。

4. 利率敏感性資產與負債比率 = 利率敏感性資產 ÷ 利率敏感性負債 (指美金利率敏感性資產與利率敏感性負債)。

(四) 獲利能力

1. 玉山金控及子公司

單位：%

項	目	114年9月30日	113年9月30日
資產報酬率	稅前	1.00	0.89
	稅後	0.84	0.74
淨值報酬率	稅前	16.20	13.99
	稅後	13.60	11.52
純益	率	38.71	35.69

2. 玉山金控

單位：%

項	目	114年9月30日	113年9月30日
資產報酬率	稅前	12.20	10.72
	稅後	12.02	10.67
淨值報酬率	稅前	13.81	11.58
	稅後	13.61	11.52
純益	率	96.86	98.11

3. 玉山銀行

單位：%

項	目	114年9月30日	113年9月30日
資產報酬率	稅前	0.97	0.85
	稅後	0.83	0.71
淨值報酬率	稅前	14.50	12.93
	稅後	12.45	10.76
純益	率	40.39	36.40

4. 玉山證券

單位：%

項	目	114年9月30日	113年9月30日
資產報酬率	稅前	7.46	8.47
	稅後	6.27	7.07
淨值報酬率	稅前	28.07	33.36
	稅後	23.59	27.84
純益	率	47.45	46.41

- 註：1. 資產報酬率 = 稅前（後）損益 ÷ 平均資產。
 2. 淨值報酬率 = 稅前（後）損益 ÷ 平均淨值。
 3. 純益率 = 稅後損益 ÷ 淨收益。
 4. 稅前（後）損益係指當年1月累計至該季損益金額。
 5. 各季揭露獲利能力，換算為年基準數字以年率表示。

(五) 玉山銀行到期日期限結構分析

新臺幣到期日期限結構分析表

單位：新臺幣仟元

114年9月30日

	合計	距到期日期剩餘期間金額					
		0至10天	11至30天	31天至90天	91天至180天	181天至1年	超過1年
主要到期資金流入	\$ 3,231,541,732	\$ 391,610,126	\$ 305,335,452	\$ 189,366,637	\$ 161,238,115	\$ 253,218,723	\$ 1,930,772,679
主要到期資金流出	3,925,910,620	147,295,770	188,946,456	457,888,984	513,108,750	906,585,963	1,712,084,697
期距缺口	(694,368,888)	244,314,356	116,388,996	(268,522,347)	(351,870,635)	(653,367,240)	218,687,982

113年9月30日

	合計	距到期日期剩餘期間金額					
		0至10天	11至30天	31天至90天	91天至180天	181天至1年	超過1年
主要到期資金流入	\$ 3,023,258,317	\$ 363,648,978	\$ 258,876,962	\$ 194,865,307	\$ 151,198,958	\$ 214,806,792	\$ 1,839,861,320
主要到期資金流出	3,676,111,401	136,452,915	164,726,407	437,784,452	502,927,181	855,071,656	1,579,148,790
期距缺口	(652,853,084)	227,196,063	94,150,555	(242,919,145)	(351,728,223)	(640,264,864)	260,712,530

註：本表係指全行新臺幣之金額。

美金到期日期限結構分析表

單位：美金仟元

114年9月30日

	合計	距到期日期剩餘期間金額				
		0至30天	31天至90天	91天至180天	181天至1年	超過1年
主要到期資金流入	\$ 62,881,041	\$ 13,291,237	\$ 13,586,905	\$ 8,155,747	\$ 9,355,197	\$ 18,491,955
主要到期資金流出	73,614,226	17,792,185	19,325,859	12,332,941	16,466,724	7,696,517
期距缺口	(10,733,185)	(4,500,948)	(5,738,954)	(4,177,194)	(7,111,527)	10,795,438

113年9月30日

	合計	距到期日期剩餘期間金額				
		0至30天	31天至90天	91天至180天	181天至1年	超過1年
主要到期資金流入	\$ 60,827,093	\$ 14,546,141	\$ 13,477,244	\$ 6,693,000	\$ 10,623,602	\$ 15,487,106
主要到期資金流出	71,056,676	17,679,486	18,773,343	10,636,678	18,002,605	5,964,564
期距缺口	(10,229,583)	(3,133,345)	(5,296,099)	(3,943,678)	(7,379,003)	9,522,542

註：1. 本表係指全行美金之金額。

2. 如海外資產占全行資產總額百分之十以上者，應另提供補充性揭露資訊。

海外分行美金到期日期限結構分析表

單位：美金仟元

114年9月30日

	合計	距到期日剩餘期間					金額
		0至30天	31天至90天	91天至180天	181天至1年	超過1年	
主要到期資金流入	\$ 17,936,507	\$ 3,321,868	\$ 3,547,733	\$ 2,420,501	\$ 2,466,310	\$ 6,180,095	
主要到期資金流出	19,302,537	6,448,316	5,445,078	2,505,831	3,092,852	1,810,460	
期距缺口	(1,366,030)	(3,126,448)	(1,897,345)	(85,330)	(626,542)	4,369,635	

113年9月30日

	合計	距到期日剩餘期間					金額
		0至30天	31天至90天	91天至180天	181天至1年	超過1年	
主要到期資金流入	\$ 15,532,794	\$ 3,568,355	\$ 2,802,551	\$ 1,201,925	\$ 2,496,303	\$ 5,463,660	
主要到期資金流出	16,601,808	4,990,413	4,920,103	2,210,444	2,822,266	1,658,582	
期距缺口	(1,069,014)	(1,422,058)	(2,117,552)	(1,008,519)	(325,963)	3,805,078	

四八、玉山銀行依信託業法規定辦理信託業務之內容及金額

(一) 信託帳資產負債表、損益表及財產目錄

下列信託帳係玉山銀行信託處受託資產之情形，並未包含於本公司之合併財務報告中。

信託帳資產負債表

民國 114 年 9 月 30 日暨 113 年 12 月 31 日及 9 月 30 日

信託資產	114年9月30日	113年12月31日	113年9月30日	信託負債	114年9月30日	113年12月31日	113年9月30日
銀行存款	\$ 18,485,535	\$ 20,648,310	\$ 20,086,883	應付管理費	\$ 240	\$ 82	\$ 32
投資	417,608,959	417,500,068	397,762,827	應付保管有價證券	1,192,330,811	1,289,512,047	1,167,161,503
應收款項	609	412	46	信託資本			
不動產	11,103,120	9,018,388	9,450,966	金錢信託	431,018,845	434,249,785	414,691,784
保管有價證券	1,192,330,811	1,289,512,047	1,167,161,503	有價證券信託	8,350,354	7,675,400	6,879,752
				不動產信託	11,498,922	9,291,886	9,720,793
				各項準備與累積盈虧	(17,493,990)	(20,978,533)	(16,686,973)
				本期損益	13,823,852	16,928,558	12,695,334
信託資產總額	<u>\$1,639,529,034</u>	<u>\$1,736,679,225</u>	<u>\$1,594,462,225</u>	信託負債總額	<u>\$1,639,529,034</u>	<u>\$1,736,679,225</u>	<u>\$1,594,462,225</u>

註：信託資產總額涵蓋帳列國際金融業務分行之投資，其金額於 114 年 9 月 30 日暨 113 年 12 月 31 日及 9 月 30 日分別為 22,932,924 仟元、25,964,600 仟元及 25,875,201 仟元。

信託財產目錄

民國 114 年 9 月 30 日暨 113 年 12 月 31 日及 9 月 30 日

	114年9月30日	113年12月31日	113年9月30日
本金存放本行	\$ 18,480,808	\$ 20,643,511	\$ 20,081,067
本金存放他行	4,727	4,799	5,816
股票投資	25,299,070	23,817,885	22,711,307
基金投資	304,474,431	304,051,680	285,937,937
債券投資	72,476,573	78,605,177	78,183,552
結構型商品投資	15,333,602	10,983,463	10,885,965
待交割受益憑證	25,283	41,863	44,066
應收款項	609	412	46
不動產	11,103,120	9,018,388	9,450,966
保管有價證券	<u>1,192,330,811</u>	<u>1,289,512,047</u>	<u>1,167,161,503</u>
	<u>\$ 1,639,529,034</u>	<u>\$ 1,736,679,225</u>	<u>\$ 1,594,462,225</u>

信託帳損益表

民國 114 年及 113 年 1 月 1 日至 9 月 30 日

	114年1月1日 至9月30日	113年1月1日 至9月30日
<u>信託收益</u>		
本金利息收入	\$ 188,408	\$ 182,999
本金現金股利收入	15,071,290	12,081,799
已實現資本利得－普通股	1,160	1,277
未實現資本利得－普通股	92,428	51,331
本金財產交易利益	3,812,680	4,414,376
已實現資本利得－債券	3,340,062	3,345,778
已實現資本利得－基金	139,182	296,001
未實現資本利得－基金	58	69
本金其他收入	200	102,050
受益憑證分配收益	<u>56,632</u>	<u>50,722</u>
信託收益合計	<u>22,702,100</u>	<u>20,526,402</u>
<u>信託費用</u>		
本金管理費	205,205	260,945
本金手續費	447	1,070
本金財產交易損失	8,490,826	7,463,760
本金所得稅費用	10,190	10,529
本金稅捐支出	5,327	5,200
本金其他費用	36,817	37,249

(接次頁)

(承前頁)

	114年1月1日 至9月30日	113年1月1日 至9月30日
已實現資本損失—普通股	\$ 291	\$ 205
已實現資本損失—債券	76	-
已實現資本損失—基金	91,539	52,110
未實現資本損失—普通股	37,530	-
信託費用合計	<u>8,878,248</u>	<u>7,831,068</u>
本期損益	<u>\$ 13,823,852</u>	<u>\$ 12,695,334</u>

(二) 依信託業法規定辦理信託業務之內容請參閱附註一。

四九、現金流量資訊

來自籌資活動之負債變動

114年1月1日至9月30日

	114年1月1日	現金流入 (流出)	非現金之變動			114年9月30日
			新增租賃	公允價值調整 (含信用風險變動影響數)	其他	
應付商業本票	\$ 24,706,650	\$ 7,130,000	\$ -	\$ -	(\$ 9,160)	\$ 31,827,490
應付債券	47,450,000	(7,340,000)	-	-	-	40,110,000
長期借款	337,737	-	-	-	(23,844)	313,893
指定為透過損益按公允 價值衡量之金融負債						
—金融債券	41,420,789	-	-	2,715,821	(3,337,914)	40,798,696
存入保證金	4,675,280	(2,248,649)	-	-	-	2,426,631
租賃負債	4,542,312	(978,896)	1,786,865	-	90,826	5,441,107
	<u>\$ 123,132,768</u>	<u>(\$ 3,437,545)</u>	<u>\$ 1,786,865</u>	<u>\$ 2,715,821</u>	<u>(\$ 3,280,092)</u>	<u>\$ 120,917,817</u>

113年1月1日至9月30日

	113年1月1日	現金流入 (流出)	非現金之變動			113年9月30日
			新增租賃	公允價值調整 (含信用風險變動影響數)	其他	
短期借款	\$ 30,753	(\$ 32,044)	\$ -	\$ -	\$ 1,291	\$ -
應付商業本票	9,091,916	16,303,000	-	-	(19,937)	25,374,979
應付債券	48,250,000	300,000	-	-	-	48,550,000
長期借款	351,463	(45,777)	-	-	10,884	316,570
指定為透過損益按公允 價值衡量之金融負債						
—金融債券	42,348,157	(677,179)	-	(275,412)	2,096,697	43,492,263
存入保證金	2,404,814	(370,855)	-	-	-	2,033,959
租賃負債	4,617,337	(962,629)	888,900	-	(57,486)	4,486,122
	<u>\$ 107,094,440</u>	<u>\$ 14,514,516</u>	<u>\$ 888,900</u>	<u>(\$ 275,412)</u>	<u>\$ 2,031,449</u>	<u>\$ 124,253,893</u>

五十、金融控股公司個體財務報表及子公司簡明個體資產負債表及綜合損益表

請參閱附表五。

五一、業務別財務資訊

請參閱附表六。

五二、企業合併

(一) 收購子公司

	主要營運活動	收 購 日	具表決權之 所有權權益/ 收購比例(%)	移 轉 對 價
玉山證券投資信託 股份有限公司	證券投資信託	114年7月1日	91.20	\$2,831,979

保德信證券投資信託股份有限公司（後更名為玉山證券投資信託股份有限公司，以下稱「玉山投信」）於81年11月設立營運，主要營業項目為發行受益憑證、募集證券投資信託基金，運用證券投資信託基金從事證券及其相關商品之投資、客戶全權委託投資業務、私募基金，以及其他經金融監督管理委員會證券期貨局核准之有關業務。為發展資產管理業務，增加產品布局，母公司於114年7月1日收購該公司91.20%流通在外之普通股，並對該公司取得控制。

(二) 移轉對價

母公司依合約業已支付賣方現金2,831,979仟元。

收購相關成本已予排除於移轉對價之外，並認列於收購當期之利息費用與其他業務及管理費用。

(三) 收購日取得之資產及承擔之負債

	玉 山 投 信
流動資產	
現金及約當現金	\$1,104,161
透過損益按公允價值衡量之金融資產	103,355
應收帳款及其他應收款	96,165
預付款項	12,524
其他金融資產	527,274

(接次頁)

(承前頁)

	<u>玉山投信</u>
非流動資產	
透過其他綜合損益按公允價值衡量之	
金融資產－非流動	\$ 7,658
不動產及設備	55,788
使用權資產	80,357
無形資產	302,222
遞延所得稅資產	5,323
存出保證金	197,585
淨確定福利資產－非流動	20,784
流動負債	
應付帳款及其他應付款	(106,030)
本期所得稅負債	(21,550)
非流動負債	
遞延所得稅負債	(9,761)
租賃負債－非流動	(<u>84,852</u>)
	<u>\$ 2,291,003</u>

收購玉山投信之原始會計處理於資產負債表日僅係暫定。基於課稅目的，玉山投信資產之課稅基礎須依照該等資產之市場價值重新決定。於本合併財務報告通過發布日時，所需之市場評價及其他計算尚未完成，因此僅依本公司管理階層之最佳估計暫定可能之課稅價值。

企業合併交易中自玉山投信所取得之應收款項之公允價值為90,852仟元，其合約總額為90,852仟元。

(四) 非控制權益

玉山投信之非控制權益係按收購日可辨認淨資產按非控制權益所享有之份額衡量。

(五) 因收購產生之商譽

	<u>玉山投信</u>
移轉對價	\$ 2,831,979
加：非控制權益	201,619
減：所取得可辨認淨資產之公允價值	(<u>2,291,003</u>)
因收購產生之商譽	<u>\$ 742,595</u>

收購玉山投信產生之商譽，主要係來自控制溢價。此外，合併所支付之對價係包含預期產生之合併綜效、收入成長、未來市場發展及玉山投信之員工價值等。惟該等效益不符合可辨認無形資產之認列條件，故不單獨認列。

(六) 取得子公司之淨現金流出

	<u>玉 山 投 信</u>
現金支付之對價	\$ 2,831,979
減：取得之現金及約當現金餘額	(<u>1,104,161</u>)
	<u>\$ 1,727,818</u>

(七) 企業合併對經營成果之影響

自收購日 114 年 7 月 1 日起，來自玉山投信之經營成果如下：

	<u>玉 山 投 信</u>
營業收入	<u>\$ 285,661</u>
本期淨利	<u>\$ 53,035</u>

倘 114 年 7 月收購玉山投信係發生於 114 年 1 月 1 日，114 年 7 月 1 日至 9 月 30 日及 1 月 1 日至 9 月 30 日本公司擬制營業收入分別為 285,661 仟元及 806,083 仟元，擬制淨利分別為 53,035 仟元及 130,236 仟元。該等金額無法反映若企業合併於收購當年度開始日完成時，本公司實際可產生之收入及營運結果，亦不應作為預測未來營運結果之用。

於編製假設本公司自收購日所屬之會計年度開始日即收購玉山投信之擬制營業收入及淨利時，管理階層業已將下列因素納入考量：

1. 按企業合併原始會計處理時之廠房及不動產公允價值作為折舊計算基礎，而非依收購前財務報表認列之帳面金額計算折舊；
及
2. 依據企業合併後本公司之資金狀況、信用評等、負債對權益比率估算借款成本。

五三、重大之期後事項

本公司業於 114 年 11 月 5 日經董事會決議以股份轉換方式取得三商美邦人壽保險股份有限公司（以下簡稱三商美邦人壽）100% 股權，換股比例以三商美邦人壽普通股 1 股換發本公司 0.2486 股普通股，本案依規定將於 115 年 1 月 23 日提請股東臨時會討論議決，並待主管機關核准後雙方將按股份轉換契約議定股份轉換基準日。

五四、專屬期貨商業務之特有風險

(一) 期貨經紀業務

客戶委託玉山證券期貨部門從事期貨交易時，必須繳交買賣金額之一定比例為保證金。惟期貨交易保證金所引起之槓桿作用，可能使客戶獲得鉅額利益或遭受重大損失，為免客戶之損失連帶影響玉山證券期貨部門之財務安全，玉山證券期貨部門與委託客戶約定，每日依其未平倉期貨契約之市場結算價格計算其保證金及權利金專戶之變動情形，當保證金因市場價格逐漸減少至規定之金額時，玉山證券期貨部門立即通知客戶補繳保證金，若客戶未於規定期限內補繳時，玉山證券期貨部門得將客戶持有之期貨契約逕予平倉。

(二) 期貨自營業務

玉山證券期貨部門從事期貨交易時，必須繳交買賣金額之一定比例為保證金。玉山證券期貨部門從事選擇權交易時，若持有賣方部位亦須繳交一定比例作為保證金。玉山證券期貨部門每日依持有未平倉期貨契約及選擇權契約之市場結算價格計算其保證金及權利金專戶之變動情形，當保證金因市場價格逐漸減少至規定金額時，玉山證券期貨部門立即補繳保證金或反向沖銷。

五五、附註揭露事項

(一) 重大交易事項及(二)轉投資事業相關資訊：

1. 資金貸與他人：母公司、玉山銀行、聯合商業銀行及玉山銀行（中國）有限公司不適用，其他轉投資事業無此情形。
2. 為他人背書保證：母公司、玉山銀行、聯合商業銀行及玉山銀行（中國）有限公司不適用，其他轉投資事業無此情形。

3. 期末持有有價證券情形：母公司、玉山銀行、聯合商業銀行、玉山銀行（中國）有限公司及玉山證券不適用，其他轉投資事業之資訊請參閱附表七。
4. 累積買進或賣出同一有價證券之金額達新臺幣三億元或實收資本額百分之十以上者（母公司、玉山銀行、聯合商業銀行及玉山銀行（中國）有限公司係揭露累積買進或賣出同一轉投資事業之資訊）：玉山證券不適用，母公司及轉投資事業：請參閱附表八。
5. 取得不動產之金額達新臺幣三億元或實收資本額百分之十以上者：請參閱附表九。
6. 處分不動產之金額達新臺幣三億元或實收資本額百分之十以上者：無此情形。
7. 金融資產證券化：無此情形。
8. 與關係人交易之手續費折讓合計達新臺幣五百萬元以上者：請參閱附表十。
9. 子公司出售不良債權交易資訊：無此情形。
10. 應收關係人款項達新臺幣三億元或實收資本額百分之十以上者：請參閱附表十一。
11. 轉投資事業相關資訊及合併持股情形：免揭露。
12. 從事衍生性金融商品交易：請參閱附註八及四四。
13. 其他足以影響財務報表使用者決策之重大交易事項：無此情形。

(三) 大陸投資資訊：

有關大陸投資主要營業項目、實收資本額、投資方式、資金匯出入情形、持股比例、投資損益、期末投資帳面價值、已匯回投資損益及赴大陸地區投資限額，請參閱附表十二。

(四) 母公司與子公司及各子公司間之業務關係及重要交易往來情形及金額：請參閱附表十三。

(五) 主要股東資訊：股權比例達 5% 以上之股東名稱、持股數額及比例，請參閱附表十四。

五六、部門資訊

本公司提供給主要營運決策者用以評量部門績效之資訊，著重於業務營運性質及損益。本公司之應報導部門如下：

- (一) 法人金融事業單位，包含法人金融相關業務、外匯業務及財務金融操作業務等；
- (二) 個人金融事業單位，包含房貸、信貸、財富管理及信用卡業務；
- (三) 海外分子行，包含海外據點分支機構及子公司；
- (四) 其他，除上述列示外，係其他績效單位。

每一營運部門之會計政策皆與附註四所述之重大會計政策相同。本公司係以營運部門之稅前損益衡量，並提供予主要營運決策者，用以分配資源予部門及評量其績效之基礎。部門間之交易及移轉，視為與第三人間之交易，交易條件與第三人相當。

本公司應報導部門損益資訊如下：

單位：百萬元

	114年1月1日至9月30日				
	法人金融 事業單位	個人金融 事業單位	海外分子行	其他部門	合計
利息淨收益（損失）	\$ 29,282	\$ 21,524	\$ 7,934	(\$ 29,147)	\$ 29,593
淨收益（損失）	\$ 25,662	\$ 38,347	\$ 11,228	(\$ 7,491)	\$ 67,746
呆帳費用、承諾及保證 責任準備提存	(1,298)	(2,207)	(171)	(557)	(4,233)
營業費用	(4,777)	(19,848)	(2,908)	(4,749)	(32,282)
稅前淨利（損）	\$ 19,587	\$ 16,292	\$ 8,149	(\$ 12,797)	\$ 31,231

	113年1月1日至9月30日				
	法人金融 事業單位	個人金融 事業單位	海外分子行	其他部門	合計
利息淨收益（損失）	\$ 26,518	\$ 22,492	\$ 7,959	(\$ 32,077)	\$ 24,892
淨收益（損失）	\$ 21,031	\$ 38,110	\$ 10,521	(\$ 11,064)	\$ 58,598
呆帳費用、承諾及保證 責任準備提存	(799)	(2,060)	(190)	(278)	(3,327)
營業費用	(4,486)	(18,532)	(2,613)	(4,255)	(29,886)
稅前淨利（損）	\$ 15,746	\$ 17,518	\$ 7,718	(\$ 15,597)	\$ 25,385

玉山金融控股股份有限公司及子公司

合併財務報告編製主體

民國 114 年 9 月 30 日暨 113 年 12 月 31 日及 9 月 30 日

附表一

列入合併財務報告之子公司

投資公司名稱	子公司名稱	所在地區	業務性質	期末持股比率 (%)			說明
				114年9月30日	113年12月31日	113年9月30日	
玉山金控	玉山銀行	臺北市	銀行業	100.00	100.00	100.00	
	玉山證券	臺北市	有價證券承銷、經紀及自營業務，兼營期貨經紀業務	100.00	100.00	100.00	
	玉山創投	臺北市	創業投資	100.00	100.00	100.00	
玉山銀行	玉山投信	臺北市	證券投資信託業	91.20	-	-	
	玉山銀行(中國)有限公司	中國大陸	銀行業	100.00	100.00	100.00	
	金財通商務科技服務股份有限公司	臺北市	資訊軟體零售之服務	61.67	61.67	61.67	
玉山創投	金財通商務科技服務股份有限公司	臺北市	資訊軟體零售之服務	2.40	2.40	2.40	
玉山銀行	聯合商業銀行	柬埔寨	銀行業	100.00	100.00	100.00	
聯合商業銀行	URE Land Holding Co., Ltd.	柬埔寨	不動產出租及管理	90.00	90.00	90.00	註
玉山證券	玉山投顧	臺北市	證券投資顧問業務	100.00	100.00	100.00	

註：聯合商業銀行對 URE Land Holding Co., Ltd.之持股為 49%，惟依 URE Land Holding Co., Ltd.之公司章程，聯合商業銀行可控制 URE Land Holding Co., Ltd.董事會之組成，且聯合商業銀行對 URE Land Holding Co., Ltd.擁有至少 90%之經濟利益，故將其列為子公司。

玉山金融控股股份有限公司及子公司

關係人交易資訊

民國 114 年及 113 年 9 月 30 日

附表二

單位：新臺幣仟元

一、放款

114 年 9 月 30 日

類 別	戶數或關係人名稱	本期最高餘額(註)	期 末 餘 額	履 約 情 形		擔 保 品 內 容	與 非 關 係 人 之 交 易 條 件 有 無 不 同
				正 常 放 款	逾 期 放 款		
消費性放款	131 戶	\$ 76,618	\$ 58,119	\$ 58,119	\$ -	部分放款提供土地及建物為擔保	無
自用住宅抵押放款	481 戶	4,196,223	3,480,661	3,480,661	-	土地及建物	無
其他放款	其他放款戶	2,391,608	1,958,041	1,958,041	-	土地、建物及廠房	無

113 年 9 月 30 日

類 別	戶數或關係人名稱	本期最高餘額(註)	期 末 餘 額	履 約 情 形		擔 保 品 內 容	與 非 關 係 人 之 交 易 條 件 有 無 不 同
				正 常 放 款	逾 期 放 款		
消費性放款	132 戶	\$ 70,515	\$ 52,813	\$ 52,813	\$ -	部分放款提供土地及建物為擔保	無
自用住宅抵押放款	490 戶	4,119,445	3,325,271	3,325,271	-	土地及建物	無
其他放款	其他放款戶	2,292,411	1,825,857	1,825,857	-	土地、建物及廠房	無

註：係每帳號 1 月 1 日至 9 月 30 日每日最高餘額之合計數。

玉山商業銀行股份有限公司及子公司
具重大影響之外幣金融資產及負債資訊

民國 114 年 9 月 30 日暨 113 年 12 月 31 日及 9 月 30 日

附表三

單位：仟元

	114年9月30日			113年12月31日			113年9月30日		
	外幣	匯率	新臺幣	外幣	匯率	新臺幣	外幣	匯率	新臺幣
金融資產									
<u>貨幣性項目</u>									
美元	\$ 32,387,656	30.4750	\$ 987,013,817	\$ 28,650,698	32.7900	\$ 939,456,387	\$ 29,486,474	31.6570	\$ 933,453,307
人民幣	29,638,840	4.2724	126,628,980	31,364,077	4.4789	140,476,564	28,313,741	4.5233	128,071,545
澳幣	8,448,618	20.1200	169,986,194	7,335,490	20.4000	149,643,996	7,554,004	21.9450	165,772,618
<u>非貨幣性項目</u>									
美元	328,628	30.4750	10,014,938	799,262	32.7900	26,207,801	640,993	31.6570	20,291,915
人民幣	83,735	4.2724	357,749	266,087	4.4789	1,191,777	83,173	4.5233	376,216
澳幣	5,941	20.1200	119,533	15,343	20.4000	312,997	8,101	21.9450	177,776
金融負債									
<u>貨幣性項目</u>									
美元	\$ 41,408,433	\$ 30.4750	\$ 1,261,921,996	\$ 37,934,617	\$ 32.7900	\$ 1,243,876,091	\$ 37,568,644	\$ 31.6570	\$ 1,189,310,563
人民幣	29,186,103	4.2724	124,694,706	25,209,027	4.4789	112,908,711	23,952,877	4.5233	108,346,049
澳幣	3,712,667	20.1200	74,698,860	3,496,486	20.4000	71,328,314	3,105,272	21.9450	68,145,194
<u>非貨幣性項目</u>									
美元	323,996	30.4750	9,873,778	626,765	32.7900	20,551,624	538,314	31.6570	17,041,406
人民幣	64,401	4.2724	275,147	209,118	4.4789	936,619	103,716	4.5233	469,139
澳幣	8,507	20.1200	171,161	4,434	20.4000	90,454	20,490	21.9450	449,653

玉山商業銀行股份有限公司
資產品質－逾期放款及逾期帳款
民國 114 年及 113 年 9 月 30 日

附表四

單位：新臺幣仟元，%

年 月		114年9月30日					113年9月30日				
		逾期放款金額 (註 1)	放款總額	逾放比率 (註 2)	備抵呆帳金額	備抵呆帳 覆盖率(註 3)	逾期放款金額 (註 1)	放款總額	逾放比率 (註 2)	備抵呆帳金額	備抵呆帳 覆盖率(註 3)
企業 金融	擔保	\$ 1,042,624	\$ 512,523,223	0.20	\$ 5,809,059	557.16	\$ 1,538,786	\$ 499,867,016	0.31	\$ 6,254,607	406.46
	無擔保	288,983	746,983,267	0.04	8,043,420	2,783.35	203,312	589,613,524	0.03	6,457,122	3,175.97
消費 金融	住宅抵押貸款(註 4)	415,017	620,194,534	0.07	9,256,862	2,230.48	408,568	606,020,984	0.07	8,981,711	2,198.34
	現金卡	-	263	-	4	-	-	366	-	6	-
	小額純信用貸款(註 5)	1,537,598	146,094,860	1.05	2,067,504	134.46	1,210,746	127,126,171	0.95	1,862,592	153.84
	其他擔保 (註 6) 無擔保	458,640	459,155,669	0.10	4,747,106	1,035.04	281,330	419,169,078	0.07	4,312,733	1,532.98
放款業務合計		3,742,862	2,495,387,999	0.15	30,041,924	802.65	3,642,742	2,246,833,743	0.16	27,926,014	766.62
		逾期帳款金額 (註 1)	應收帳款餘額	逾期帳款比率 (註 2)	備抵呆帳金額	備抵呆帳 覆盖率(註 3)	逾期帳款金額 (註 1)	應收帳款餘額	逾期帳款比率 (註 2)	備抵呆帳金額	備抵呆帳 覆盖率(註 3)
信用卡業務		417,032	112,902,784	0.37	1,270,250	304.59	312,990	104,945,932	0.30	748,959	239.29
無追索權之應收帳款承購業務(註 7)		-	12,441,803	-	147,146	-	-	10,251,725	-	140,785	-
經債務協商且依約履行之免列報逾期放款總餘額(註 8)		1,359					1,823				
經債務協商且依約履行之免列報逾期應收帳款總餘額(註 8)		5,896					7,662				
債務清償方案及更生方案依約履行而免列報逾期放款總餘額(註 9)		1,579,013					1,259,563				
債務清償方案及更生方案依約履行而免列報逾期應收帳款總餘額(註 9)		1,435,214					1,457,706				

註 1：逾期放款係依「銀行資產評估損失準備提列及逾期放款催收呆帳處理辦法」規定之列報逾期放款金額；逾期帳款係依 94 年 7 月 6 日金管銀(四)字第 0944000378 號函所規定之逾期帳款金額。

註 2：逾期放款比率=逾期放款÷放款總額；逾期帳款比率=逾期帳款÷應收帳款餘額。

註 3：放款備抵呆帳覆盖率=放款所提列之備抵呆帳金額÷逾期放款金額；應收帳款備抵呆帳覆盖率=應收帳款所提列之備抵呆帳金額÷逾期帳款金額。

註 4：住宅抵押貸款係借款人以購建住宅或房屋裝修為目的，提供本人或配偶或未成年子女所購(所有)之住宅為十足擔保並設定抵押權予金融機構以取得資金者。


註 5：小額純信用貸款係指適用 94 年 12 月 19 日金管銀(四)字第 09440010950 號函規範且非屬信用卡、現金卡之小額純信用貸款。

註 6：消費金融「其他」係指非屬「住宅抵押貸款」、「現金卡」、「小額純信用貸款」之其他有擔保或無擔保之消費金融貸款，不含信用卡。

註 7：無追索權之應收帳款業務依 94 年 7 月 19 日金管銀(五)字第 0945000494 號函規定，俟應收帳款承購商或保險公司確定不理賠之日起三個月內，列報逾期放款。

註 8：經債務協商且依約履行之免列報逾期放款總餘額及經債務協商且依約履行之免列報逾期應收帳款總餘額係依 95 年 4 月 25 日金管銀(一)字第 09510001270 號函規定揭露。

註 9：債務清償方案及更生方案依約履行而免列報逾期放款總餘額及債務清償方案及更生方案依約履行而免列報逾期應收帳款總餘額係依 97 年 9 月 15 日金管銀(一)字第 09700318940 號及 105 年 9 月 20 日金管銀法字第 10500134790 號函揭露。


 玉山金融控股股份有限公司及子公司
 金融控股公司個體財務報表及子公司簡明個體資產負債表及綜合損益表
 民國 114 年 9 月 30 日暨 113 年 12 月 31 日及 9 月 30 日

附表五

一、金融控股公司個體財務報表

玉山金融控股股份有限公司

個體資產負債表

民國 114 年 9 月 30 日暨 113 年 12 月 31 日及 9 月 30 日

單位：新臺幣仟元

項 目	114年9月30日	113年12月31日	113年9月30日	項 目	114年9月30日	113年12月31日	113年9月30日
現金及約當現金	\$ 401,810	\$ 1,280,959	\$ 1,418,960	應付款項	\$ 1,159,132	\$ 1,180,259	\$ 1,031,595
透過其他綜合損益按公允價 值衡量之金融資產	202,334	206,467	191,058	本期所得稅負債	2,040,990	2,660,509	1,948,603
應收款項	134,271	115,524	114,076	應付公司債	18,600,000	8,800,000	8,800,000
本期所得稅資產	1,370,228	2,469,253	1,561,050	應付商業本票	20,675,478	12,485,898	12,482,041
採用權益法之投資	300,510,245	274,300,070	268,304,422	租賃負債	163,895	145,651	147,560
不動產及設備—淨額	647	740	855	其他金融負債	116	116	-
使用權資產	156,416	139,205	141,403	負債總計	<u>42,639,611</u>	<u>25,272,433</u>	<u>24,409,799</u>
無形資產	-	-	217	業主權益			
遞延所得稅資產	7,599	4,215	3,847	股本	161,740,000	159,958,000	159,958,000
其他資產	<u>52,400</u>	<u>47,982</u>	<u>39,155</u>	資本公積	35,432,297	35,089,397	35,089,397
資 產 總 計	<u>\$ 302,835,950</u>	<u>\$ 278,564,415</u>	<u>\$ 271,775,043</u>	保留盈餘	58,364,348	52,685,546	47,077,946
				其他權益	<u>4,659,694</u>	<u>5,559,039</u>	<u>5,239,901</u>
				權益總計	<u>260,196,339</u>	<u>253,291,982</u>	<u>247,365,244</u>
				負債及權益總計	<u>\$ 302,835,950</u>	<u>\$ 278,564,415</u>	<u>\$ 271,775,043</u>

董事長：黃男州



經理人：陳茂欽



會計主管：柯治宏



玉山金融控股股份有限公司

個體綜合損益表

民國 114 年及 113 年 7 月 1 日至 9 月 30 日以及

民國 114 年及 113 年 1 月 1 日至 9 月 30 日

單位：新臺幣仟元，惟
每股盈餘為元

	114年7月1日 至9月30日	113年7月1日 至9月30日	114年1月1日 至9月30日	113年1月1日 至9月30日
收 益				
採權益法之子公司、關聯企業及 合資收益之份額	\$ 9,621,163	\$ 8,441,268	\$27,239,896	\$21,303,104
其他收益	51,045	49,529	120,232	124,228
收益合計	<u>9,672,208</u>	<u>8,490,797</u>	<u>27,360,128</u>	<u>21,427,332</u>
費用及損失				
營業費用	99,096	151,139	450,919	308,775
其他費用及損失	130,288	61,689	307,747	126,327
費用及損失合計	<u>229,384</u>	<u>212,828</u>	<u>758,666</u>	<u>435,102</u>
稅前淨利	9,442,824	8,277,969	26,601,462	20,992,230
所得稅費用	(9,788)	(83,447)	(397,994)	(94,385)
本期淨利	9,433,036	8,194,522	26,203,468	20,897,845
其他綜合損益	<u>2,498,006</u>	<u>2,604,114</u>	(627,051)	<u>8,547,619</u>
本期綜合損益總額	<u>\$11,931,042</u>	<u>\$10,798,636</u>	<u>\$25,576,417</u>	<u>\$29,445,464</u>
每股盈餘				
基 本	\$ 0.58	\$ 0.51	\$ 1.62	\$ 1.29
稀 釋	\$ 0.58	\$ 0.51	\$ 1.62	\$ 1.29

董事長：黃男州




經理人：陳茂欽



會計主管：柯治宏





玉山金控有限公司

民國 114 年及 113 年 1 月 1 日至 9 月 30 日

單位：新臺幣仟元

	股本		資本公積	保留盈餘			其他權益項目				權益總額
	股數 (仟股)	普通股		法定盈餘公積	特別盈餘公積	未分配盈餘	國外營運機構財務報表換算之兌換差額	透過其他綜合損益按公允價值衡量之金融資產負債信用風險變動影響數	指定按公允價值衡量之金融	其他	
114 年 1 月 1 日餘額	15,995,800	\$ 159,958,000	\$ 35,089,397	\$ 20,618,595	\$ 2,143,181	\$ 29,923,770	\$ 1,621,777	\$ 496,099	\$ 3,441,163	\$ 253,291,982	
113 年度盈餘分配											
法定盈餘公積	-	-	-	2,783,422	-	(2,783,422)	-	-	-	-	
股東紅利-現金	-	-	-	-	-	(19,194,960)	-	-	-	(19,194,960)	
股東紅利-股票	160,200	1,602,000	-	-	-	(1,602,000)	-	-	-	-	
迴轉特別盈餘公積	-	-	-	-	(1,978,946)	1,978,946	-	-	-	-	
股份基礎給付交易-員工酬勞轉增資	18,000	180,000	342,900	-	-	-	-	-	-	522,900	
處分透過其他綜合損益按公允價值衡量之權益工具	-	-	-	-	-	272,294	-	(272,294)	-	-	
指定按公允價值衡量之金融負債信用風險變動影響數因除列而重分類至保留盈餘	-	-	-	-	-	-	-	-	-	-	
114 年 1 月 1 日至 9 月 30 日淨利	-	-	-	-	-	26,203,468	-	-	-	26,203,468	
114 年 1 月 1 日至 9 月 30 日稅後其他綜合損益	-	-	-	-	-	-	(3,167,990)	2,925,879	(384,940)	(627,051)	
114 年 1 月 1 日至 9 月 30 日綜合損益總額	-	-	-	-	-	26,203,468	(3,167,990)	2,925,879	(384,940)	25,576,417	
114 年 9 月 30 日餘額	<u>16,174,000</u>	<u>\$ 161,740,000</u>	<u>\$ 35,432,297</u>	<u>\$ 23,402,017</u>	<u>\$ 164,235</u>	<u>\$ 34,798,096</u>	<u>(\$ 1,546,213)</u>	<u>\$ 3,149,684</u>	<u>\$ 3,056,223</u>	<u>\$ 260,196,339</u>	
113 年 1 月 1 日餘額	15,664,000	\$ 156,640,000	\$ 34,800,497	\$ 18,430,702	\$ 5,531,342	\$ 22,824,085	(\$ 781,073)	(\$ 4,178,073)	\$ 2,980,200	\$ 236,247,680	
112 年度盈餘分配											
法定盈餘公積	-	-	-	2,187,893	-	(2,187,893)	-	-	-	-	
股東紅利-現金	-	-	-	-	-	(18,796,800)	-	-	-	(18,796,800)	
股東紅利-股票	313,800	3,138,000	-	-	-	(3,138,000)	-	-	-	-	
迴轉特別盈餘公積	-	-	-	-	(3,388,161)	3,388,161	-	-	-	-	
股份基礎給付交易-員工酬勞轉增資	18,000	180,000	288,900	-	-	-	-	-	-	468,900	
處分透過其他綜合損益按公允價值衡量之權益工具	-	-	-	-	-	1,333,506	-	(1,333,506)	-	-	
指定按公允價值衡量之金融負債信用風險變動影響數因除列而重分類至保留盈餘	-	-	-	-	-	(4,734)	-	-	4,734	-	
113 年 1 月 1 日至 9 月 30 日淨利	-	-	-	-	-	20,897,845	-	-	-	20,897,845	
113 年 1 月 1 日至 9 月 30 日稅後其他綜合損益	-	-	-	-	-	-	1,550,354	6,618,285	378,980	8,547,619	
113 年 1 月 1 日至 9 月 30 日綜合損益總額	-	-	-	-	-	20,897,845	1,550,354	6,618,285	378,980	29,445,464	
113 年 9 月 30 日餘額	<u>15,995,800</u>	<u>\$ 159,958,000</u>	<u>\$ 35,089,397</u>	<u>\$ 20,618,595</u>	<u>\$ 2,143,181</u>	<u>\$ 24,316,170</u>	<u>\$ 769,281</u>	<u>\$ 1,106,706</u>	<u>\$ 3,363,914</u>	<u>\$ 247,365,244</u>	

董事長：黃男州



經理人：陳茂欽



會計主管：柯治宏



玉山金融控股股份有限公司

個體現金流量表

民國 114 年及 113 年 1 月 1 日至 9 月 30 日

單位：新臺幣仟元

	114年1月1日 至9月30日	113年1月1日 至9月30日
營業活動之現金流量		
稅前淨利	\$ 26,601,462	\$ 20,992,230
收益費損項目		
折舊及攤銷	8,465	5,394
利息費用	307,747	126,327
利息收入	(6,225)	(14,710)
股利收入	(3,875)	(3,148)
股份基礎給付酬勞成本	40,911	48,492
採用權益法認列之子公司、關 聯企業及合資損益之份額	(27,239,896)	(21,303,104)
其他項目	-	(123)
與營業活動相關之資產／負債變動 數		
應收款項	(18,747)	(18,983)
其他資產	(4,418)	(1,859)
應付款項	(392,682)	(28,246)
營運產生之現金流出	(707,258)	(197,730)
收取之利息	6,225	14,857
收取之股利	4,003,875	5,077,348
支付之利息	(223,147)	(103,380)
退還之所得稅	78,127	84,002
營業活動之淨現金流入	<u>3,157,822</u>	<u>4,875,097</u>
投資活動之現金流量		
取得採用權益法之投資	(2,831,979)	-
取得不動產及設備	(89)	(148)
存出保證金增加	-	(175)
投資活動之淨現金流出	<u>(2,832,068)</u>	<u>(323)</u>

(接次頁)

(承前頁)

	114年1月1日 至9月30日	113年1月1日 至9月30日
籌資活動之現金流量		
應付商業本票增加	\$ 8,200,000	\$ 9,700,000
發行公司債	9,800,000	3,800,000
償還公司債	-	(4,000,000)
租賃負債本金償還	(9,943)	(5,321)
發放現金股利	(19,194,960)	(18,796,800)
籌資活動之淨現金流出	(1,204,903)	(9,302,121)
本期現金及約當現金減少數	(879,149)	(4,427,347)
期初現金及約當現金餘額	1,280,959	5,846,307
期末現金及約當現金餘額	\$ 401,810	\$ 1,418,960

董事長：黃男州



經理人：陳茂欽



會計主管：柯治宏



二、子公司簡明個體資產負債表

玉山商業銀行股份有限公司

簡明個體資產負債表

民國 114 年 9 月 30 日暨 113 年 12 月 31 日及 9 月 30 日

單位：新臺幣仟元

項 目	114年9月30日	113年12月31日	113年9月30日	項 目	114年9月30日	113年12月31日	113年9月30日
現金及約當現金	\$ 44,715,801	\$ 55,994,111	\$ 58,882,448	央行及銀行同業存款	\$ 93,102,551	\$ 76,812,969	\$ 48,806,764
存放央行及拆借銀行同業	307,139,882	259,769,497	237,497,735	透過損益按公允價值衡量之金融負債	77,284,904	91,110,082	83,958,132
透過損益按公允價值衡量之金融資產	256,064,121	275,226,180	254,424,890	避險之金融負債－淨額	1,759,220	79,543	234,307
透過其他綜合損益按公允價值衡量之金融資產	328,896,403	348,471,890	339,842,516	附買回票券及債券負債	21,376,023	31,987,684	28,835,867
按攤銷後成本衡量之債務工具投資	483,670,839	482,799,928	422,431,330	應付款項	46,532,422	37,800,131	44,139,022
避險之金融資產－淨額	14,285	81,705	627	本期所得稅負債	1,813,754	2,333,706	2,338,993
附賣回票券及債券投資	27,411,750	29,266,642	33,966,985	存款及匯款	3,477,095,501	3,272,825,442	3,172,664,816
應收款項－淨額	146,926,438	131,923,188	140,765,573	應付金融債券	21,510,000	38,650,000	39,750,000
本期所得稅資產	604,378	431,316	474,655	其他金融負債	116,757,124	108,561,133	109,616,083
待出售資產－淨額	-	-	102,366	負債準備	1,054,103	955,989	973,041
貼現及放款－淨額	2,465,369,863	2,252,925,118	2,218,897,985	租賃負債	4,753,849	4,002,019	4,033,636
採用權益法之投資－淨額	16,699,146	17,656,258	16,725,281	遞延所得稅負債	2,315,317	2,813,113	2,499,974
其他金融資產－淨額	5,420,680	8,374,340	8,445,196	其他負債	5,532,462	4,146,612	5,161,691
不動產及設備－淨額	30,544,155	30,842,926	30,817,805	負債總計	3,870,887,230	3,672,078,423	3,543,012,326
使用權資產－淨額	7,409,765	6,682,508	6,752,145	股本	146,320,000	129,929,000	129,929,000
投資性不動產－淨額	813,051	703,511	669,428	資本公積	36,348,556	35,576,739	35,433,876
無形資產－淨額	5,286,289	5,116,116	5,041,042	保留盈餘	93,784,082	88,673,971	83,255,931
遞延所得稅資產	3,130,229	2,921,968	2,498,683	其他權益	4,314,179	5,325,751	5,020,546
其他資產－淨額	21,536,972	22,396,682	18,414,989	權益總計	280,766,817	259,505,461	253,639,353
資產總計	\$ 4,151,654,047	\$ 3,931,583,884	\$ 3,796,651,679	負債及權益總計	\$ 4,151,654,047	\$ 3,931,583,884	\$ 3,796,651,679

玉山綜合證券股份有限公司

簡明個體資產負債表

民國 114 年 9 月 30 日暨 113 年 12 月 31 日及 9 月 30 日

單位：新臺幣仟元

項 目	114年9月30日	113年12月31日	113年9月30日	項 目	114年9月30日	113年12月31日	113年9月30日
流動資產	\$ 35,022,417	\$ 29,083,475	\$ 33,503,584	流動負債	\$ 29,705,985	\$ 25,241,446	\$ 30,779,461
透過損益按公允價值衡量之金融資產				非流動負債	277,006	112,819	62,294
融資資產	818,320	949,144	1,678,611	負債總計	<u>29,982,991</u>	<u>25,354,265</u>	<u>30,841,755</u>
透過其他綜合損益按公允價值衡量之金融資產	2,604,675	2,281,008	2,253,845	股本	5,523,000	4,000,000	4,000,000
按攤銷後成本衡量之債務工具				資本公積	186,722	200,836	193,432
投資	788,665	636,290	636,290	保留盈餘	4,770,445	4,520,379	4,030,347
採用權益法之投資	62,347	61,690	61,774	其他權益	475,975	362,125	367,401
不動產及設備	511,462	471,882	414,887	權益總計	<u>10,956,142</u>	<u>9,083,340</u>	<u>8,591,180</u>
使用權資產	345,143	149,100	95,654				
投資性不動產	24,821	25,180	25,300				
無形資產	53,154	43,602	41,530				
遞延所得稅資產	9,948	9,948	15,551				
其他非流動資產	698,181	726,286	705,909				
資產總計	<u>\$ 40,939,133</u>	<u>\$ 34,437,605</u>	<u>\$ 39,432,935</u>	負債及權益總計	<u>\$ 40,939,133</u>	<u>\$ 34,437,605</u>	<u>\$ 39,432,935</u>

玉山創業投資股份有限公司

簡明個體資產負債表

民國 114 年 9 月 30 日暨 113 年 12 月 31 日及 9 月 30 日

單位：新臺幣仟元

項 目	114年9月30日	113年12月31日	113年9月30日	項 目	114年9月30日	113年12月31日	113年9月30日
流動資產	\$ 196,600	\$ 259,908	\$ 277,739	流動負債	\$ 14,800	\$ 16,116	\$ 17,317
透過損益按公允價值衡量之金融資產				非流動負債	22,579	24,685	24,168
融資資產	5,542,221	5,315,156	5,655,851	負債總計	<u>37,379</u>	<u>40,801</u>	<u>41,485</u>
透過其他綜合損益按公允價值衡量之金融資產	93,066	90,720	86,657	股本	5,500,000	5,500,000	5,500,000
其他金融資產	21,333	32,790	31,657	資本公積	87,531	84,017	83,818
不動產及設備	988	1,406	1,578	保留盈餘	623,779	430,331	798,005
使用權資產	18,573	20,234	20,408	其他權益	(313,723)	(316,069)	(320,132)
遞延所得稅資產	61,953	18,634	29,054	權益總計	<u>5,897,587</u>	<u>5,698,279</u>	<u>6,061,691</u>
其他非流動資產	232	232	232				
資產總計	<u>\$ 5,934,966</u>	<u>\$ 5,739,080</u>	<u>\$ 6,103,176</u>	負債及權益總計	<u>\$ 5,934,966</u>	<u>\$ 5,739,080</u>	<u>\$ 6,103,176</u>

玉山證券投資信託股份有限公司
 簡明個體資產負債表
 民國 114 年 9 月 30 日

單位：新臺幣仟元

項 目	114年9月30日	項 目	114年9月30日
流動資產	\$ 1,829,917	流動負債	\$ 158,232
透過損益按公允價值衡量之金融資產		非流動負債	84,896
融資產	103,815	負債總計	<u>243,128</u>
透過其他綜合損益按公允價值衡量之金融資產	8,093	股本	300,000
不動產及設備	51,291	資本公積	214
使用權資產	71,317	保留盈餘	1,766,933
無形資產	27,222	其他權益	<u>5,819</u>
遞延所得稅資產	5,660	權益總計	<u>2,072,966</u>
其他非流動資產	<u>218,779</u>		
資 產 總 計	<u>\$ 2,316,094</u>	負債及權益總計	<u>\$ 2,316,094</u>

三、子公司簡明個體綜合損益表

玉山商業銀行股份有限公司

簡明個體綜合損益表

民國 114 年及 113 年 1 月 1 日至 9 月 30 日

單位：新臺幣仟元，惟
每股盈餘為元

項	目	114年1月1日 至9月30日	113年1月1日 至9月30日
利息收入		\$ 75,719,205	\$ 70,766,741
減：利息費用		(47,360,443)	(47,149,484)
利息淨收益		28,358,762	23,617,257
利息以外淨收益		<u>34,098,350</u>	<u>29,918,253</u>
淨收益		62,457,112	53,535,510
呆帳費用、承諾及保證責任準備提存		(4,138,987)	(3,197,496)
營業費用		(28,937,854)	(26,931,375)
稅前淨利		29,380,271	23,406,639
所得稅費用		(4,151,454)	(3,919,181)
本期淨利		25,228,817	19,487,458
其他綜合損益		(739,277)	8,400,945
本期綜合損益總額		<u>\$ 24,489,540</u>	<u>\$ 27,888,403</u>
每股盈餘			
基 本		<u>\$ 1.72</u>	<u>\$ 1.33</u>

玉山綜合證券股份有限公司

簡明個體綜合損益表

民國 114 年及 113 年 1 月 1 日至 9 月 30 日

單位：新臺幣仟元，惟
每股盈餘為元

項	目	114年1月1日 至9月30日	113年1月1日 至9月30日
收	益	\$ 3,919,070	\$ 3,876,653
	手續費支出	(215,540)	(238,484)
	員工福利費用	(990,204)	(1,018,684)
	採用權益法認列子公司損益之份額	1,644	549
	營業費用	(655,293)	(624,771)
	其他利益及損失	<u>50,029</u>	<u>45,200</u>
	稅前淨利	2,109,706	2,040,463
	所得稅費用	(<u>336,640</u>)	(<u>337,327</u>)
	本期淨利	1,773,066	1,703,136
	其他綜合損益	<u>113,850</u>	<u>100,275</u>
	本期綜合損益總額	<u>\$ 1,886,916</u>	<u>\$ 1,803,411</u>
	每股盈餘		
	基 本	<u>\$ 3.21</u>	<u>\$ 3.08</u>

玉山創業投資股份有限公司

簡明個體綜合損益表

民國 114 年及 113 年 1 月 1 日至 9 月 30 日

單位：新臺幣仟元，惟
每股盈餘為元

項 目	114年1月1日 至9月30日	113年1月1日 至9月30日
營業收入	\$ 179,297	\$ 114,459
營業費用	(22,675)	(19,061)
營業利益	156,622	95,398
營業外收入及支出	(2,151)	13,230
稅前淨利	154,471	108,628
所得稅利益	38,977	3,039
本期淨利	193,448	111,667
其他綜合損益	2,346	(8,233)
本期綜合損益總額	<u>\$ 195,794</u>	<u>\$ 103,434</u>
每股盈餘		
基 本	<u>\$ 0.35</u>	<u>\$ 0.20</u>

玉山證券投資信託股份有限公司

簡明個體綜合損益表

民國 114 年 1 月 1 日至 9 月 30 日

單位：新臺幣仟元，惟
每股盈餘為元

項	目	114年1月1日 至9月30日
營業收入		\$ 806,083
營業費用		(704,100)
營業利益		101,983
營業外收入及支出		66,297
稅前淨利		168,280
所得稅費用		(38,044)
本期淨利		130,236
其他綜合損益		1,838
本期綜合損益總額		\$ 132,074
每股盈餘		
基 本		\$ 4.34

玉山金融控股股份有限公司及子公司

業務別財務資訊

民國 114 年及 113 年 1 月 1 日至 9 月 30 日

附表六

單位：新臺幣仟元

114年1月1日至9月30日				
業務別	銀行業務	證券業務	其他業務	合 併
項 目				
利息淨收益（損失）	\$ 29,455,886	\$ 437,328	(\$ 299,970)	\$ 29,593,244
利息以外淨收益	34,589,091	3,128,851	435,053	38,152,995
淨 收 益	64,044,977	3,566,179	135,083	67,746,239
呆帳費用、承諾及保證責任 準備提存	(4,232,937)	(329)	-	(4,233,266)
營業費用	(30,011,585)	(1,601,181)	(668,818)	(32,281,584)
稅前淨利（損）	29,800,455	1,964,669	(533,735)	31,231,389
所得稅費用	(4,297,426)	(336,640)	(374,600)	(5,008,666)
稅後淨利（損）	25,503,029	1,628,029	(908,335)	26,222,723

113年1月1日至9月30日				
業務別	銀行業務	證券業務	其他業務	合 併
項 目				
利息淨收益（損失）	\$ 24,627,944	\$ 388,106	(\$ 124,452)	\$ 24,891,598
利息以外淨收益	30,460,513	3,120,178	125,810	33,706,501
淨 收 益	55,088,457	3,508,284	1,358	58,598,099
呆帳費用、承諾及保證責任 準備迴轉（提存）	(3,326,652)	48	-	(3,326,604)
營業費用	(27,950,110)	(1,603,712)	(332,261)	(29,886,083)
稅前淨利（損）	23,811,695	1,904,620	(330,903)	25,385,412
所得稅費用	(4,045,840)	(337,327)	(91,448)	(4,474,615)
稅後淨利（損）	19,765,855	1,567,293	(422,351)	20,910,797

玉山金融控股股份有限公司及子公司

期末持有有價證券者

以民國 114 年 9 月 30 日

附表七

單位：新臺幣仟元

持有之公司	有價證券種類及名稱	與有價證券發行人之關係	帳列科目	期末				備註
				股數 (仟股/仟單位)	帳面金額	持股比例	公允價值	
玉山創投	股票							
	開曼商豐祥控股股份有限公司	-	透過損益按公允價值衡量之金融資產	199	\$ 22,089	0.30%	\$ 22,089	
	英屬開曼群島光隆精密股份有限公司	-	透過損益按公允價值衡量之金融資產	1,443	76,912	4.26%	76,912	
	亨泰光學股份有限公司	-	透過損益按公允價值衡量之金融資產	101	19,684	0.37%	19,684	
	台灣浩鼎生技股份有限公司	-	透過損益按公允價值衡量之金融資產	108	2,814	0.04%	2,814	
	長榮航太科技股份有限公司	-	透過損益按公允價值衡量之金融資產	260	42,120	0.07%	42,120	
	安普新股份有限公司	-	透過損益按公允價值衡量之金融資產	195	6,166	0.13%	6,166	
	宇隆科技股份有限公司	-	透過損益按公允價值衡量之金融資產	540	108,810	0.90%	108,810	
	元翎精密工業股份有限公司	-	透過損益按公允價值衡量之金融資產	1,910	36,671	0.82%	36,671	
	建新國際股份有限公司	-	透過損益按公允價值衡量之金融資產	290	13,093	0.31%	13,093	
	同泰電子科技股份有限公司	-	透過損益按公允價值衡量之金融資產	82	1,063	0.15%	1,063	
	創控科技股份有限公司	-	透過損益按公允價值衡量之金融資產	667	29,548	0.99%	29,548	
	泰福生技股份有限公司	-	透過損益按公允價值衡量之金融資產	455	23,543	0.17%	23,543	
	旭源包裝科技股份有限公司	-	透過損益按公允價值衡量之金融資產	210	2,656	0.38%	2,656	
	寬宏藝術經紀股份有限公司	-	透過損益按公允價值衡量之金融資產	399	60,095	1.05%	60,095	
	汎銓科技股份有限公司	-	透過損益按公允價值衡量之金融資產	830	137,780	1.60%	137,780	

(接次頁)

(承前頁)

持有之公司	有價證券種類及名稱	與有價證券發行人之關係	帳列科目	期末				備註
				股數 (仟股/仟單位)	帳面金額	持股比例	公允價值	
中裕新藥股份有限公司		-	透過損益按公允價值衡量之 金融資產	424	\$ 32,097	0.16%	\$ 32,097	
雷笛克光學股份有限公司		-	透過損益按公允價值衡量之 金融資產	90	1,603	0.16%	1,603	
合一生技股份有限公司		-	透過損益按公允價值衡量之 金融資產	202	13,881	0.04%	13,881	
復盛應用科技股份有限公司		-	透過損益按公允價值衡量之 金融資產	170	44,370	0.12%	44,370	
金利食安科技股份有限公司		-	透過損益按公允價值衡量之 金融資產	950	25,365	2.60%	25,365	
艾姆勒科技股份有限公司		-	透過損益按公允價值衡量之 金融資產	103	3,162	0.10%	3,162	
永鴻國際生技股份有限公司		-	透過損益按公允價值衡量之 金融資產	2,000	70,000	2.75%	70,000	
望隼科技股份有限公司		-	透過損益按公允價值衡量之 金融資產	3,150	563,850	5.39%	563,850	
全福生物科技股份有限公司		-	透過損益按公允價值衡量之 金融資產	680	21,896	0.51%	21,896	
桂田文創娛樂股份有限公司		-	透過損益按公允價值衡量之 金融資產	195	1,470	0.20%	1,470	
台灣精銳科技股份有限公司		-	透過損益按公允價值衡量之 金融資產	160	108,640	0.20%	108,640	
南寶樹脂化學工廠股份有限公司		-	透過損益按公允價值衡量之 金融資產	103	40,467	0.09%	40,467	
澤米科技股份有限公司		-	透過損益按公允價值衡量之 金融資產	1,776	94,856	2.49%	94,856	
有成精密股份有限公司		-	透過損益按公允價值衡量之 金融資產	790	30,846	1.18%	30,846	
采鈺科技股份有限公司		-	透過損益按公允價值衡量之 金融資產	200	56,000	0.06%	56,000	
長榮鋼鐵股份有限公司		-	透過損益按公允價值衡量之 金融資產	250	24,175	0.06%	24,175	
振大環球股份有限公司		-	透過損益按公允價值衡量之 金融資產	784	200,201	1.30%	200,201	
綠界科技股份有限公司		-	透過損益按公允價值衡量之 金融資產	103	5,936	0.06%	5,936	

(接次頁)

(承前頁)

持有之公司	有價證券種類及名稱	與有價證券發行人之關係	帳列科目	期末				備註
				股數 (仟股/仟單位)	帳面金額	持股比例	公允價值	
	Gogoro Inc	-	透過損益按公允價值衡量之金融資產	1,250	\$ 11,298	0.35%	\$ 11,298	
	Winking Studios Limited	-	透過損益按公允價值衡量之金融資產	10,826	66,509	2.46%	66,509	
	英屬開曼群島商育世博股份有限公司	-	透過損益按公允價值衡量之金融資產	25,065	449,161	4.43%	449,161	
	友松娛樂股份有限公司	-	透過損益按公允價值衡量之金融資產	249	4,402	1.56%	4,402	
	云光科技股份有限公司	-	透過損益按公允價值衡量之金融資產	1,889	153,087	5.55%	153,087	
	仁大資訊股份有限公司	-	透過損益按公允價值衡量之金融資產	1,445	85,886	5.44%	85,886	
	皇家可口股份有限公司	-	透過損益按公允價值衡量之金融資產	447	44,973	0.64%	44,973	
	普惠醫工股份有限公司	-	透過損益按公允價值衡量之金融資產	1,413	41,754	2.53%	41,754	
	驪陞科技股份有限公司	-	透過損益按公允價值衡量之金融資產	445	24,524	0.61%	24,524	
	相互股份有限公司	-	透過損益按公允價值衡量之金融資產	600	11,400	0.80%	11,400	
	三鼎生物科技股份有限公司	-	透過損益按公允價值衡量之金融資產	320	15,389	0.41%	15,389	
	台灣圓點奈米技術股份有限公司	-	透過損益按公允價值衡量之金融資產	829	15,726	2.70%	15,726	
	松川精密股份有限公司	-	透過損益按公允價值衡量之金融資產	550	83,072	0.76%	83,072	
	王子製藥股份有限公司	-	透過損益按公允價值衡量之金融資產	477	16,414	1.30%	16,414	
	醣基生醫股份有限公司	-	透過損益按公允價值衡量之金融資產	140	5,233	0.07%	5,233	
	圓祥生技股份有限公司	-	透過損益按公允價值衡量之金融資產	1,500	173,520	1.76%	173,520	
	兆捷科技國際股份有限公司	-	透過損益按公允價值衡量之金融資產	200	15,324	0.51%	15,324	
	耀穎光電股份有限公司	-	透過損益按公允價值衡量之金融資產	232	14,609	0.96%	14,609	

(接次頁)

(承前頁)

持有之公司	有價證券種類及名稱	與有價證券發行人之關係	帳列科目	期末				備註
				股數 (仟股/仟單位)	帳面金額	持股比例	公允價值	
民盛應用企業股份有限公司		-	透過損益按公允價值衡量之金融資產	464	\$ 61,060	1.53%	\$ 61,060	
山太士股份有限公司		-	透過損益按公允價值衡量之金融資產	110	42,560	0.32%	42,560	
惠民實業股份有限公司		-	透過損益按公允價值衡量之金融資產	1,000	45,110	2.84%	45,110	
禾碩康生物科技(Natural Polymer International Corporation)股份有限公司		-	透過損益按公允價值衡量之金融資產	662	50,480	3.34%	50,480	
Vpon Ltd. (威朋大數據)		-	透過損益按公允價值衡量之金融資產	1,186	-	0.98%	-	
Transound Electronics Co., Ltd. (泉聲電子)		-	透過損益按公允價值衡量之金融資產	1,200	13,732	3.05%	13,732	
Amaryllo Inc.		-	透過損益按公允價值衡量之金融資產	290	414	1.98%	414	
Ikala Global Online Corp.		-	透過損益按公允價值衡量之金融資產	18,040	53,799	1.30%	53,799	
ArrowSpan Inc.		-	透過損益按公允價值衡量之金融資產	264	-	1.36%	-	
Ansun Biopharma Inc.		-	透過損益按公允價值衡量之金融資產	320	408	0.12%	408	
Vpon Holdings Inc.		-	透過損益按公允價值衡量之金融資產	265	8,089	0.58%	8,089	
Xrex Inc.		-	透過損益按公允價值衡量之金融資產	353	20,647	0.77%	20,647	
Cayman Aiello Inc.		-	透過損益按公允價值衡量之金融資產	8,200	17,843	3.24%	17,843	
21st Financial Technology Co., Ltd.		-	透過損益按公允價值衡量之金融資產	511	56,300	0.75%	56,300	
Marigold Therapeutics, Inc.		-	透過損益按公允價值衡量之金融資產	4,000	65,620	13.33%	65,620	
詮興開發科技股份有限公司		-	透過損益按公允價值衡量之金融資產	2,867	17,901	13.07%	17,901	
向熙科技股份有限公司		-	透過損益按公允價值衡量之金融資產	1,117	-	2.93%	-	

(接次頁)

(承前頁)

持有之公司	有價證券種類及名稱	與有價證券發行人之關係	帳列科目	期末				備註
				股數 (仟股/仟單位)	帳面金額	持股比例	公允價值	
	宣茂科技股份有限公司	-	透過損益按公允價值衡量之 金融資產	42	\$ -	0.51%	\$ -	
	鉅昇實業股份有限公司	-	透過損益按公允價值衡量之 金融資產	900	21,988	2.03%	21,988	
	穎佳企業股份有限公司	-	透過損益按公允價值衡量之 金融資產	733	46,342	7.82%	46,342	
	昇聯科技股份有限公司	-	透過損益按公允價值衡量之 金融資產	1,700	-	6.07%	-	
	佰龍機械廠股份有限公司	-	透過損益按公允價值衡量之 金融資產	293	-	0.77%	-	
	佳得股份有限公司	-	透過損益按公允價值衡量之 金融資產	506	3,246	0.74%	3,246	
	瓊司柏電子股份有限公司	-	透過損益按公允價值衡量之 金融資產	734	8,667	2.25%	8,667	
	鑫承智慧科技股份有限公司	-	透過損益按公允價值衡量之 金融資產	670	-	2.72%	-	
	達勝肆創業投資股份有限公司	-	透過損益按公允價值衡量之 金融資產	4,532	39,987	2.86%	39,987	
	潤雅生技股份有限公司	-	透過損益按公允價值衡量之 金融資產	378	2,446	0.41%	2,446	
	智盛全球股份有限公司	-	透過損益按公允價值衡量之 金融資產	2,724	-	2.75%	-	
	晶錡科技股份有限公司	-	透過損益按公允價值衡量之 金融資產	56	-	0.93%	-	
	華燈光電股份有限公司	-	透過損益按公允價值衡量之 金融資產	19	-	8.25%	-	
	東準光電材料股份有限公司	-	透過損益按公允價值衡量之 金融資產	89	-	1.63%	-	
	台灣應用光源股份有限公司	-	透過損益按公允價值衡量之 金融資產	125	-	2.04%	-	
	亞比斯循環科技股份有限公司	-	透過損益按公允價值衡量之 金融資產	1,000	7,837	4.19%	7,837	
	科建國際實業股份有限公司	-	透過損益按公允價值衡量之 金融資產	568	10,864	2.38%	10,864	
	精呈科技股份有限公司	-	透過損益按公允價值衡量之 金融資產	651	10,116	3.69%	10,116	

(接次頁)

(承前頁)

持有之公司	有價證券種類及名稱	與有價證券發行人之關係	帳列科目	期末				備註
				股數 (仟股/仟單位)	帳面金額	持股比例	公允價值	
益材科技股份有限公司		-	透過損益按公允價值衡量之金融資產	1,564	\$ 37,399	4.44%	\$ 37,399	
景美科技股份有限公司		-	透過損益按公允價值衡量之金融資產	800	28,000	3.72%	28,000	
宇通光能股份有限公司		-	透過損益按公允價值衡量之金融資產	1,200	-	0.57%	-	
樂美館股份有限公司		-	透過損益按公允價值衡量之金融資產	74	657	0.39%	657	
采妍國際行銷股份有限公司		-	透過損益按公允價值衡量之金融資產	324	12,070	1.77%	12,070	
德河海洋生技股份有限公司		-	透過損益按公允價值衡量之金融資產	727	665	8.97%	665	
泰和光電股份有限公司		-	透過損益按公允價值衡量之金融資產	666	-	8.67%	-	
世祥汽材製造廠股份有限公司		-	透過損益按公允價值衡量之金融資產	500	32,655	2.03%	32,655	
英瑞國際股份有限公司		-	透過損益按公允價值衡量之金融資產	453	-	0.41%	-	
豐趣科技股份有限公司		-	透過損益按公允價值衡量之金融資產	700	24,500	3.81%	24,500	
達勝伍創業投資股份有限公司		-	透過損益按公允價值衡量之金融資產	4,596	34,706	4.76%	34,706	
本土股份有限公司		-	透過損益按公允價值衡量之金融資產	603	36,309	1.62%	36,309	
誠佳科紡股份有限公司		-	透過損益按公允價值衡量之金融資產	11,090	50,000	10.45%	50,000	
台灣矽利科技股份有限公司		-	透過損益按公允價值衡量之金融資產	2,880	2,273	9.84%	2,273	
真好玩娛樂科技股份有限公司		-	透過損益按公允價值衡量之金融資產	24	17	0.33%	17	
達勝壹乙創業投資股份有限公司		-	透過損益按公允價值衡量之金融資產	6,447	61,683	5.95%	61,683	
台杉水牛投資股份有限公司		-	透過損益按公允價值衡量之金融資產	92,600	58,489	2.15%	58,489	
川石光電科技股份有限公司		-	透過損益按公允價值衡量之金融資產	2,250	-	5.79%	-	

(接次頁)

(承前頁)

持有之公司	有價證券種類及名稱	與有價證券發行人之關係	帳列科目	期		末		備註
				股數 (仟股/仟單位)	帳面金額	持股比例	公允價值	
富圓采科技股份有限公司		-	透過損益按公允價值衡量之金融資產	206	\$ -	0.11%	\$ -	
鼎晉生技股份有限公司		-	透過損益按公允價值衡量之金融資產	2,500	60,773	2.36%	60,773	
欣辰健康股份有限公司		-	透過損益按公允價值衡量之金融資產	1,983	32,790	6.43%	32,790	
佐翼科技股份有限公司		-	透過損益按公允價值衡量之金融資產	1,137	28,994	7.43%	28,994	
磐石醫藥生技股份有限公司		-	透過損益按公允價值衡量之金融資產	14,480	303,216	11.97%	303,216	
廣信創業投資股份有限公司		-	透過損益按公允價值衡量之金融資產	12,000	115,697	8.00%	115,697	
保豐生技股份有限公司		-	透過損益按公允價值衡量之金融資產	5,000	60,000	12.49%	60,000	
新科智慧物流股份有限公司		-	透過損益按公允價值衡量之金融資產	3,000	31,710	3.75%	31,710	
洞鳴科技股份有限公司		-	透過損益按公允價值衡量之金融資產	1,500	33,750	7.48%	33,750	
循旭科技股份有限公司		-	透過損益按公允價值衡量之金融資產	4,399	24,678	25.79%	24,678	
保利馬股份有限公司		-	透過損益按公允價值衡量之金融資產	4,000	50,310	5.00%	50,310	
繁葵實業股份有限公司		-	透過損益按公允價值衡量之金融資產	1,418	27,239	6.69%	27,239	
橘子支行動支付股份有限公司		-	透過其他綜合損益按公允價值衡量權益工具投資	1,139	4,565	1.42%	4,565	
冠橙科技股份有限公司		-	透過其他綜合損益按公允價值衡量權益工具投資	365	587	9.12%	587	
勁鑽科技股份有限公司		-	透過其他綜合損益按公允價值衡量權益工具投資	1,500	15,175	14.72%	15,175	
精浚科技股份有限公司		-	透過其他綜合損益按公允價值衡量權益工具投資	1,457	17,864	2.15%	17,864	
達諾光電股份有限公司		-	透過其他綜合損益按公允價值衡量權益工具投資	1,500	-	3.22%	-	
佳晶科技股份有限公司		-	透過其他綜合損益按公允價值衡量權益工具投資	3,360	-	2.69%	-	

(接次頁)

(承前頁)

持有之公司	有價證券種類及名稱	與有價證券發行人之關係	帳列科目	期末				備註
				股數 (仟股/仟單位)	帳面金額	持股比例	公允價值	
百丹特生醫股份有限公司		-	透過其他綜合損益按公允價值衡量權益工具投資	6	\$ -	0.63%	\$ -	
茂佳精密科技股份有限公司		-	透過其他綜合損益按公允價值衡量權益工具投資	163	-	1.90%	-	
易磊科技股份有限公司		-	透過其他綜合損益按公允價值衡量權益工具投資	854	2,266	6.85%	2,266	
銓祥科技股份有限公司		-	透過其他綜合損益按公允價值衡量權益工具投資	782	-	5.28%	-	
碩頤科技股份有限公司		-	透過其他綜合損益按公允價值衡量權益工具投資	1,776	809	5.26%	809	
台睿精工股份有限公司		-	透過其他綜合損益按公允價值衡量權益工具投資	975	1,397	2.14%	1,397	
馥鴻科技股份有限公司		-	透過其他綜合損益按公允價值衡量權益工具投資	389	6,386	1.53%	6,386	
Kyushu M&A Advisors Co., Ltd		-	透過其他綜合損益按公允價值衡量權益工具投資	2	3,115	5.00%	3,115	
上海一動信息科技有限公司		-	透過其他綜合損益按公允價值衡量權益工具投資	38,615	-	8.93%	-	
歐付寶電子支付股份有限公司		-	透過其他綜合損益按公允價值衡量權益工具投資	242	3,976	0.33%	3,976	
吉晟生技股份有限公司		-	透過其他綜合損益按公允價值衡量權益工具投資	318	26,899	0.56%	26,899	
<u>基金</u>								
Delos Capital Fund		-	透過損益按公允價值衡量之金融資產	8,023	114,493	7.63%	114,493	
Delos Capital Fund II		-	透過損益按公允價值衡量之金融資產	7,447	270,283	7.46%	270,283	
Delos Capital Fund III		-	透過損益按公允價值衡量之金融資產	4,847	88,640	3.32%	88,640	
台杉水牛三號生技創投有限合夥		-	透過損益按公允價值衡量之金融資產	74,310	64,209	4.57%	64,209	
睿展投資有限合夥		-	透過損益按公允價值衡量之金融資產	102,832	96,420	9.09%	96,420	

(接次頁)

(承前頁)

持有之公司	有價證券種類及名稱	與有價證券發行人之關係	帳列科目	期末				備註
				股數 (仟股/仟單位)	帳面金額	持股比例	公允價值	
玉山投信	<u>基金</u> 保德信貨幣市場基金	玉山投信經理之基金	持有供交易之金融資產—流動(權益證券)	3,523	\$ 58,760	0.37%	\$ 58,760	
	保德信瑞騰基金	玉山投信經理之基金	持有供交易之金融資產—流動(權益證券)	2,776	45,055	0.89%	45,055	
	<u>股票</u> 基富通證券股份有限公司	-	透過其他綜合損益按公允價值衡量之金融資產	263	8,093	0.38%	8,093	

玉山金融控股股份有限公司及子公司

累積買進或賣出同一有價證券或同一轉投資事業股票之金額達新臺幣三億元或實收資本額百分之十以上

民國 114 年 1 月 1 日至 9 月 30 日

附表八

單位：新臺幣仟元／仟股

買、賣之公司	轉投資事業名稱 ／有價證券種類 及名稱	帳列科目	交易對象	關係	期		初買		入賣		出		期		未								
					股	數	金	額	股	數	金	額	股	數	售	價	帳	面	成	本	處	分	損
玉山金控	玉山投信	採用權益法之 投資	—	—	-	\$	-	27,360 (註1)	\$ 2,875,355 (註2及註3)	-	\$	-	\$	-	\$	-	27,360	\$ 2,875,355 (註3)					

註 1：係包含現金購入 27,360 仟股。

註 2：係包含原始投資成本 2,831,979 仟元、採權益法認列之子公司利益之份額 42,979 仟元及採權益法認列之子公司其他綜合損益之份額淨增加 397 仟元。

註 3：編製合併財務報告時，業已全數沖銷。

玉山金融控股股份有限公司及子公司
 取得不動產之金額達新臺幣三億元或實收資本額百分之十以上
 民國 114 年 1 月 1 日至 9 月 30 日

附表九

單位：除另有註明外，
 係新臺幣仟元

取得之公司	財 產 名 稱	交 易 日 或 事 實 發 生 日	交 易 金 額	價 款 支 付 情 形	交 易 對 象	關 係	交易對象為關係人者，其前次移轉資料			價格決定之 參 考 依 據	取 得 目 的 及 使 用 之 情 形	其 他 約 定 事 項	
							所 有 人 與 公 司 之 關 係	移 轉 日 期	金 額				
玉山銀行	桃園青埔行舍	111.08.19 111.09.15 114.06.09	\$ 500,086 (註1)	截至 114.09.30 已支付 \$ 500,086	八京建設開發股 份有限公司	—	—	—	—	\$ -	鑑價報告	玉山銀行自有行舍 使用	無
玉山銀行	桃園小檜溪行舍	111.08.19 113.12.21	312,858 (註2)	截至 114.09.30 已支付 312,858	楊○○、楊○○ 及楊○○	—	—	—	—	-	鑑價報告	玉山銀行自有行舍 使用	無

註 1：原始交易金額 500,000 仟元及因應產權登記面積增加，金額增加 86 仟元。

註 2：原始交易金額 308,000 仟元及因應產權登記面積增加，金額增加 4,858 仟元。

玉山金融控股股份有限公司及子公司
與關係人交易之手續費折讓合計達新臺幣伍佰萬元以上
民國 114 年 1 月 1 日至 9 月 30 日

附表十

單位：新臺幣仟元

帳列手續費收入之公司	交 易 對 象	關 係	經 紀 手 續 費 收 入 總 額	經 紀 手 續 費 收 入 折 讓 總 額	關 係 人 手 續 費 收 入 金 額	關 係 人 手 續 費 收 入 折 讓 金 額	關 係 人 手 續 費 收 入 金 額 占 經 紀 手 續 費 收 入 總 額	關 係 人 手 續 費 收 入 折 讓 金 額 占 經 紀 手 續 費 收 入 折 讓 總 額
玉山證券	玉山銀行	同一母公司	\$ 5,565,556	\$ 2,485,963	\$ 53,870	\$ 33,399	0.97%	1.34%

玉山金融控股股份有限公司及子公司
 應收關係人款項達新臺幣三億元或實收資本額百分之十以上

民國 114 年 9 月 30 日

附表十一

單位：新臺幣仟元

帳列應收款項之公司	交易對象	關係	應收關係人款項餘額	週轉率	逾期應收關係人款項		應收關係人款項 期後收回金額	提列備抵 呆帳金額
					金額	處理方式		
玉山金控	玉山銀行	子公司	\$ 690,992 (註1及註4)	-	\$ -	-	\$ -	\$ -
玉山金控	玉山證券	子公司	349,187 (註2及註4)	-	-	-	-	-
玉山銀行	玉山金控	母公司	520,708 (註3及註4)	-	-	-	-	-

註 1：係玉山銀行董事酬勞及採行連結稅制之相關應收款項。

註 2：係玉山證券董事酬勞及採行連結稅制之相關應收款項。

註 3：採行連結稅制之相關應收款項。

註 4：編製合併財務報告時，業已全數沖銷。

註 1：係外幣依匯出投資金額時點之即期匯率換算為新臺幣。

註 2：依據經濟部「在大陸地區從事投資或技術合作審查原則」之規定，限額為玉山銀行淨值或合併淨值之 60%。

註 3：透過第三地區公司再投資大陸。

1：東莞泉聲電子有限公司透過 Transound Electronics Co., Ltd.。

2：上海唯晶信息科技有限公司透過 Winking Studios Limited.。

3：上海誠益生物科技有限公司透過 Delos Capital Fund II, LP。

註 4：對該被投資公司並無重大影響力，無法取得該被投資公司之財務資訊。

註 5：取得第三地區自編財務報表無法區分該等大陸被投資公司各期末投資帳面價值。

註 6：本公司原經由英屬開曼群島光隆精密股份有限公司間接投資光隆精密工業（福州）有限公司，因英屬開曼群島光隆精密股份有限公司業於 109 年 3 月 9 日在台灣證券交易所上市買賣，故該此項資訊請參照該公司之公開財務報告。

註 7：依據經濟部「在大陸地區從事投資或技術合作審查原則」之規定，限額為玉山創投淨值之 60%。

玉山金融控股股份有限公司及子公司
母子公司間業務關係及重要交易往來情形
民國 114 年 1 月 1 日至 9 月 30 日

附表十三

單位：新臺幣仟元

編號 (註 1)	交易人名稱	交易往來對象	與交易人之 關係(註 2)	交易往來情形		(註 3 及 5)	
				科目	金額	交易條件	佔合併淨收益或 總資產之比率(%)
0	玉山金控	玉山銀行	1	現金及約當現金	\$ 410,810	註 4	0.01
1	玉山銀行	玉山金控	2	存款及匯款	410,810	註 4	0.01
0	玉山金控	玉山銀行	1	應收連結稅制款	569,992	註 4	0.01
1	玉山銀行	玉山金控	2	應付連結稅制款	569,992	註 4	0.01
1	玉山銀行	玉山金控	2	應收連結稅制款	520,708	註 4	0.01
0	玉山金控	玉山銀行	1	應付連結稅制款	520,708	註 4	0.01
0	玉山金控	玉山銀行	1	應收董事酬勞	121,000	註 4	-
1	玉山銀行	玉山金控	2	應付董事酬勞	121,000	註 4	-
0	玉山金控	玉山證券	1	應收連結稅制款	336,687	註 4	0.01
2	玉山證券	玉山金控	2	應付連結稅制款	336,687	註 4	0.01
2	玉山證券	玉山銀行	3	現金及約當現金、其他金融資產	1,101,768	註 4	0.03
1	玉山銀行	玉山證券	3	存款及匯款	1,101,768	註 4	0.03
2	玉山證券	玉山銀行	3	其他利息以外淨損益	149,809	註 4	0.22
1	玉山銀行	玉山證券	3	其他業務及管理費用	149,809	註 4	0.22
3	玉山創投	玉山銀行	3	現金及約當現金	213,418	註 4	-
1	玉山銀行	玉山創投	3	存款及匯款	213,418	註 4	-
4	玉山投信	玉山銀行	3	現金及約當現金、其他金融資產	234,070	註 4	0.01
1	玉山銀行	玉山投信	3	存款及匯款	234,070	註 4	0.01
1	玉山銀行	玉山銀行(中國)有限公司	3	存放央行及拆借銀行同業	6,046,380	註 4	0.14
5	玉山銀行(中國)有限公司	玉山銀行	3	央行及金融同業存款	6,046,380	註 4	0.14
5	玉山銀行(中國)有限公司	玉山銀行	3	存放央行及拆借銀行同業	3,717,950	註 4	0.09
1	玉山銀行	玉山銀行(中國)有限公司	3	央行及金融同業存款	3,717,950	註 4	0.09
6	聯合商業銀行	玉山銀行	3	存放央行及拆借金融同業	700,925	註 4	0.02
1	玉山銀行	聯合商業銀行	3	央行及銀行同業存款	700,925	註 4	0.02
6	聯合商業銀行	玉山銀行	3	其他金融負債	1,219,000	註 4	0.03
1	玉山銀行	聯合商業銀行	3	貼現及放款	1,219,000	註 4	0.03
1	玉山銀行	玉山銀行(中國)有限公司	3	利息收入	171,882	註 4	0.25
5	玉山銀行(中國)有限公司	玉山銀行	3	利息費用	171,882	註 4	0.25

註 1： 母公司及子公司相互間之業務往來資訊應分別於編號欄註明，編號之填寫方法如下：

1. 母公司填 0。
2. 子公司依公司別由阿拉伯數字 1 開始依序編號。

註 2： 與交易人之關係有以下三種，標示種類即可：

1. 母公司對子公司。
2. 子公司對母公司。
3. 子公司對子公司。

註 3： 交易往來金額佔合併淨收益或總資產比率之計算，若屬資產負債科目者，以期末餘額佔合併總資產之方式計算；若屬損益科目者，以期中累積金額佔合併淨收益之方式計算。

註 4： 對關係人與非關係人所為交易條件，並無特別差異存在。

註 5： 係新臺幣壹億元以上之交易。

玉山金融控股股份有限公司

主要股東資訊

民國 114 年 9 月 30 日

附表十四

主 要 股 東 名 稱	股 份	
	持 有 股 數	持 股 比 例
未有持股達 5% 以上之股東	-	-

註 1：本表主要股東資訊係由臺灣集中保管結算所股份有限公司以當季季底最後一個營業日，計算股東持有公司已完成無實體登錄交付（含庫藏股）之普通股及特別股合計達 5% 以上資料。本公司合併財務報告所記載股本與實際已完成無實體登錄交付股數，可能因編製計算基礎不同或有差異。

註 2：上開資料如屬股東將持股交付信託，係以受託人開立信託專戶之委託人個別分戶揭示。至於股東依據證券交易法令辦理持股超過 10% 之內部人股權申報，其持股包括本人持股加計其交付信託且對信託財產具有運用決定權股份等，有關內部人股權申報資料請參閱公開資訊觀測站。