

玉山商業銀行股份有限公司  
及子公司

合併財務報告暨會計師查核報告  
民國110年及109年第2季

地址：臺北市民生東路三段115、117號

電話：(02)2175-1313

## § 目 錄 §

項	目 頁	次	財 務 報 告 附 註 編 號
一、封 面	1		-
二、目 錄	2		-
三、會計師查核報告	3~6		-
四、合併資產負債表	7		-
五、合併綜合損益表	8		-
六、合併權益變動表	9		-
七、合併現金流量表	10~12		-
八、合併財務報告附註			
(一) 公司沿革	13~15, 99		一
(二) 通過財務報告之日期及程序	15		二
(三) 新發布及修訂準則及解釋之適用	15~16		三
(四) 重大會計政策之彙總說明	17~19		四
(五) 重大會計判斷、估計及假設不確定性之主要來源	19~20		五
(六) 重要會計項目之說明	20~53		六~三六
(七) 關係人交易	53~58, 100		三七
(八) 質押之資產	58~59		三八
(九) 重大或有負債及未認列之合約承諾	59~60		三九
(十) 重大之災害損失	-		-
(十一) 重大之期後事項	-		-
(十二) 其他	60~96, 101~102		四十~四六
(十三) 附註揭露事項			
1. 重大交易事項相關資訊	96~97, 103~104		四七
2. 轉投資事業相關資訊	96~97, 103~104		四七
3. 大陸投資資訊	97, 105		四七
4. 母公司與子公司及各子公司間之業務關係及重要交易往來情形及金額	97, 106		四七
(十四) 部門資訊	97~98		四八

### 會計師查核報告

玉山商業銀行股份有限公司 公鑒：

#### 查核意見

玉山商業銀行股份有限公司及其子公司民國 110 年 6 月 30 日、民國 109 年 12 月 31 日及 6 月 30 日之合併資產負債表，暨民國 110 年及 109 年 4 月 1 日至 6 月 30 日，以及民國 110 年及 109 年 1 月 1 日至 6 月 30 日之合併綜合損益表、民國 110 年及 109 年 1 月 1 日至 6 月 30 日之合併權益變動表與合併現金流量表，以及合併財務報表附註（包括重大會計政策彙總），業經本會計師查核竣事。

依本會計師之意見，上開合併財務報表在所有重大方面係依照公開發行銀行財務報告編製準則、證券商財務報告編製準則及經金融監督管理委員會認可並發布生效之國際會計準則第 34 號「期中財務報導」編製，足以允當表達玉山商業銀行股份有限公司及其子公司民國 110 年 6 月 30 日、民國 109 年 12 月 31 日及 6 月 30 日之合併財務狀況，民國 110 年及 109 年 4 月 1 日至 6 月 30 日之合併財務績效，暨民國 110 年及 109 年 1 月 1 日至 6 月 30 日之合併財務績效及合併現金流量。

#### 查核意見之基礎

本會計師係依照會計師查核簽證財務報表規則及一般公認審計準則執行查核工作。本會計師於該等準則下之責任將於會計師查核合併財務報表之責任段進一步說明。本會計師所隸屬事務所受獨立性規範之人員已依會計師職業道德規範，與玉山商業銀行股份有限公司及其子公司保持超然獨立，並履行該規範之其他責任。本會計師相信已取得足夠及適切之查核證據，以作為表示查核意見之基礎。

## 關鍵查核事項

關鍵查核事項係指依本會計師之專業判斷，對玉山商業銀行股份有限公司及其子公司民國 110 年第 2 季合併財務報表之查核最為重要之事項。該等事項已於查核合併財務報表整體及形成查核意見之過程中予以因應，本會計師並不對該等事項單獨表示意見。

茲對玉山商業銀行股份有限公司及其子公司民國 110 年第 2 季合併財務報表之關鍵查核事項敘明如下：

### 放款備抵呆帳評估

玉山商業銀行股份有限公司及其子公司主要營運活動為放款業務，截至民國 110 年 6 月 30 日止，貼現及放款之淨額佔合併財務報表總資產 56%，對合併財務報表整體係屬重大。玉山商業銀行股份有限公司管理階層對於放款備抵呆帳除依照國際財務報導準則第九號「金融工具」之規定評估放款之預期信用損失金額外，另須依據「銀行資產評估損失準備提列及逾期放款催收呆帳處理辦法」（以下簡稱處理辦法）及有關法令規定評估分類及提列備抵呆帳。有關玉山商業銀行股份有限公司放款減損評估之會計政策及相關資訊請參閱合併財務報表附註四、五及十三。

由於玉山商業銀行股份有限公司依照處理辦法及有關法令規定評估授信資產分類及提列備抵呆帳涉及公司管理階層之重大估計與判斷，因此本會計師將放款備抵呆帳評估列為民國 110 年第 2 季之關鍵查核事項。

本會計師針對上開關鍵查核事項所敘明之特定層面，已執行之主要因應程序彙列如下：

1. 瞭解及測試玉山商業銀行股份有限公司評估放款減損攸關之內部控制作業程序。
2. 取得玉山商業銀行股份有限公司管理階層用以評估授信資產應提列備抵呆帳之評估表，執行放款應予評估資產金額完整性測試。
3. 評估玉山商業銀行股份有限公司之放款是否依照處理辦法之定義進行分類。
4. 核算玉山商業銀行股份有限公司之放款應提列之備抵呆帳是否符合處理辦法及有關法令之要求。

### 其他事項

玉山商業銀行股份有限公司業已編製民國 110 年及 109 年上半年度之個體財務報告，並經本會計師出具無保留意見之查核報告在案，備供參考。

## 管理階層與治理單位對合併財務報表之責任

管理階層之責任係依照公開發行銀行財務報告編製準則、證券商財務報告編製準則及經金融監督管理委員會認可並發布生效之國際會計準則第34號「期中財務報導」編製允當表達之合併財務報表，且維持與合併財務報表編製有關之必要內部控制，以確保合併財務報表未存有導因於舞弊或錯誤之重大不實表達。

於編製合併財務報表時，管理階層之責任亦包括評估玉山商業銀行股份有限公司及其子公司繼續經營之能力、相關事項之揭露，以及繼續經營會計基礎之採用，除非管理階層意圖清算玉山商業銀行股份有限公司及其子公司或停止營業，或除清算或停業外別無實際可行之其他方案。

玉山商業銀行股份有限公司及其子公司之治理單位（含審計委員會）負有監督財務報導流程之責任。

## 會計師查核合併財務報表之責任

本會計師查核合併財務報表之目的，係對合併財務報表整體是否存在導因於舞弊或錯誤之重大不實表達取得合理確信，並出具查核報告。合理確信係高度確信，惟依照一般公認審計準則執行之查核工作無法保證必能偵出合併財務報表存有之重大不實表達。不實表達可能導因於舞弊或錯誤。如不實表達之個別金額或彙總數可合理預期將影響合併財務報表使用者所作之經濟決策，則被認為具有重大性。

本會計師依照一般公認審計準則查核時，運用專業判斷並保持專業上之懷疑。本會計師亦執行下列工作：

1. 辨認並評估合併財務報表導因於舞弊或錯誤之重大不實表達風險；對所評估之風險設計及執行適當之因應對策；並取得足夠及適切之查核證據以作為查核意見之基礎。因舞弊可能涉及共謀、偽造、故意遺漏、不實聲明或踰越內部控制，故未偵出導因於舞弊之重大不實表達之風險高於導因於錯誤者。
2. 對與查核攸關之內部控制取得必要之瞭解，以設計當時情況下適當之查核程序，惟其目的非對玉山商業銀行股份有限公司及其子公司內部控制之有效性表示意見。
3. 評估管理階層所採用會計政策之適當性，及其所作會計估計與相關揭露之合理性。

4. 依據所取得之查核證據，對管理階層採用繼續經營會計基礎之適當性，以及使玉山商業銀行股份有限公司及其子公司繼續經營之能力可能產生重大疑慮之事件或情況是否存在重大不確定性，作出結論。本會計師若認為該等事件或情況存在重大不確定性，則須於查核報告中提醒合併財務報表使用者注意合併財務報表之相關揭露，或於該等揭露係屬不適當時修正查核意見。本會計師之結論係以截至查核報告日所取得之查核證據為基礎。惟未來事件或情況可能導致玉山商業銀行股份有限公司及其子公司不再具有繼續經營之能力。
5. 評估合併財務報表（包括相關附註）之整體表達、結構及內容，以及合併財務報表是否允當表達相關交易及事件。
6. 對於集團內組成個體之財務資訊取得足夠及適切之查核證據，以對合併財務報表表示意見。本會計師負責集團查核案件之指導、監督及執行，並負責形成集團查核意見。

本會計師與治理單位溝通之事項，包括所規劃之查核範圍及時間，以及重大查核發現（包括於查核過程中所辨認之內部控制顯著缺失）。

本會計師從與治理單位溝通之事項中，決定對玉山商業銀行股份有限公司及其子公司民國 110 年第 2 季合併財務報表查核之關鍵查核事項。本會計師於查核報告中敘明該等事項，除非法令不允許公開揭露特定事項，或在極罕見情況下，本會計師決定不於查核報告中溝通特定事項，因可合理預期此溝通所產生之負面影響大於所增進之公眾利益。

勤業眾信聯合會計師事務所


會計師 陳 盈 州

陳盈州



會計師 楊 承 修

楊承修



金融監督管理委員會核准文號  
金管證審字第 1050024633 號

金融監督管理委員會核准文號  
金管證審字第 0980032818 號

中 華 民 國 110 年 8 月 20 日

代 碼	資 產	110年6月30日			109年12月31日			109年6月30日		
		金 額	%	金 額	%	金 額	%			
11000	現金及約當現金 (附註六)	\$ 56,101,868	2	\$ 54,597,609	2	\$ 52,936,129	2			
11500	存放央行及拆借銀行同業 (附註七及三八)	124,162,120	4	121,080,836	4	127,767,991	5			
12000	透過損益按公允價值衡量之金融資產 (附註八及三八)	625,299,760	21	711,285,527	24	542,411,316	20			
12100	透過其他綜合損益按公允價值衡量之金融資產 (附註四、九、三八及四一)	305,095,527	11	262,807,184	9	233,134,212	9			
12200	按攤銷後成本衡量之債務工具投資 (附註四、十、三八及四一)	33,847,921	1	16,465,798	1	14,239,977	1			
12500	附買回票券及債券投資 (附註十一)	3,511,272	-	2,300,196	-	2,967,999	-			
13000	應收款項—淨額 (附註四、十二及三七)	96,066,857	3	102,011,546	4	102,813,923	4			
13200	本期所得稅資產 (附註四及三七)	191,940	-	260,826	-	210,339	-			
13500	貼現及放款—淨額 (附註四、十三、三七及三八)	1,666,096,316	56	1,620,374,068	55	1,542,228,106	58			
15500	其他金融資產—淨額 (附註十四)	3,661,482	-	4,231,528	-	8,077,322	-			
18500	不動產及設備—淨額 (附註十五)	32,676,997	1	32,689,294	1	32,663,322	1			
18600	使用權資產—淨額 (附註十六)	6,957,499	-	2,993,610	-	3,061,874	-			
18700	投資性不動產—淨額 (附註十七)	2,019,219	-	2,069,994	-	2,026,002	-			
19000	無形資產—淨額 (附註十八)	6,142,244	-	6,119,931	-	5,986,011	-			
19300	遞延所得稅資產 (附註四)	2,039,660	-	1,800,830	-	1,573,147	-			
19500	其他資產—淨額 (附註十六、十九及三七)	7,167,883	1	5,890,339	-	6,330,127	-			
10000	資 產 總 計	\$ 2,971,038,565	100	\$ 2,946,979,116	100	\$ 2,678,427,797	100			
代 碼	自 債 及 權 益									
21000	央行及銀行同業存款 (附註二十)	\$ 74,339,824	3	\$ 54,968,986	2	\$ 91,443,377	4			
21500	央行及同業融資 (附註二一)	10,467,950	-	8,044,340	-	920,860	-			
22000	透過損益按公允價值衡量之金融負債 (附註八及二五)	63,114,993	2	70,441,442	3	68,730,489	3			
22500	附買回票券及債券負債 (附註九及二二)	17,273,129	1	11,305,248	-	8,507,590	-			
23000	應付款項 (附註二三及三七)	27,755,920	1	23,219,244	1	31,002,949	1			
23200	本期所得稅負債 (附註四及三七)	1,779,953	-	571,907	-	1,787,540	-			
23500	存款及匯款 (附註二四及三七)	2,500,245,182	84	2,493,094,038	85	2,209,889,883	83			
24000	應付金融債券 (附註二五)	32,670,000	1	33,970,000	1	37,170,000	1			
25500	其他金融負債 (附註十七、二六及三七)	53,544,360	2	64,554,092	2	49,414,022	2			
25600	負債準備 (附註二七)	990,898	-	1,151,669	-	847,456	-			
26000	租賃負債 (附註十六)	3,944,816	-	3,105,185	-	3,114,166	-			
29300	遞延所得稅負債 (附註四)	1,296,369	-	1,412,062	-	1,295,067	-			
29500	其他負債 (附註二九及三七)	3,324,011	-	3,342,843	-	4,148,247	-			
20000	負債總計	2,790,747,405	94	2,769,181,056	94	2,508,271,646	94			
	歸屬於母公司業主之權益									
	股 本									
31101	普通股股本	98,937,000	3	95,241,000	3	95,241,000	3			
	資本公積									
31501	股本溢價	25,892,027	1	25,892,027	1	25,309,970	1			
31513	庫藏股票交易	483	-	483	-	483	-			
31599	其他資本公積	802,111	-	502,404	-	819,661	-			
31500	資本公積總計	26,694,621	1	26,394,914	1	26,130,114	1			
	保留盈餘									
32001	法定盈餘公積	44,398,657	2	39,753,711	1	39,753,711	2			
32003	特別盈餘公積	302,853	-	302,853	-	302,853	-			
32011	未分配盈餘	9,932,696	-	15,485,503	1	8,450,576	-			
32000	保留盈餘總計	54,634,206	2	55,542,067	2	48,507,140	2			
32500	其他權益	(124,124)	-	479,302	-	154,615	-			
31000	母公司業主權益總計	180,141,703	6	177,657,283	6	170,032,869	6			
38000	非控制權益	149,457	-	140,777	-	123,282	-			
30000	權益總計	180,291,160	6	177,798,060	6	170,156,151	6			
	負債及權益總計	\$ 2,971,038,565	100	\$ 2,946,979,116	100	\$ 2,678,427,797	100			

後附之附註係本合併財務報告之一部分。

董事長：黃男州




經理人：陳茂欽



會計主管：柯治宏





民國 110 年及 109 年 4 月 1 日至 6 月 30 日及 109 年 1 月 1 日至 6 月 30 日

單位：新臺幣仟元，惟  
每股盈餘為元

代 碼		110年4月1日至6月30日		109年4月1日至6月30日		110年1月1日至6月30日		109年1月1日至6月30日	
		金 額	%	金 額	%	金 額	%	金 額	%
41000	利息收入（附註三十及三七）	\$ 8,587,246	65	\$ 8,998,372	66	\$ 17,034,994	67	\$ 19,041,126	69
51000	利息費用（附註三十及三七）	( 2,335,890)	( 18)	( 3,909,905)	( 29)	( 4,782,805)	( 19)	( 8,961,928)	( 32)
49010	利息淨收益	6,251,356	47	5,088,467	37	12,252,189	48	10,079,198	37
	利息以外淨收益								
49100	手續費淨收益（附註三一及三七）	4,260,974	32	4,392,836	32	8,859,273	35	9,063,885	32
49200	透過損益按公允價值衡量之金融資產及負債損益（附註三二）	1,982,385	15	3,403,859	25	3,394,328	13	6,866,793	25
49310	透過其他綜合損益按公允價值衡量之金融資產已實現損益（附註九）	432,763	3	551,839	4	592,066	2	1,080,521	4
49600	兌換損益	278,056	2	119,877	1	453,053	2	234,897	1
49700	資產減損損失（附註四）	( 7,727)	-	( 3,025)	-	( 21,017)	-	( 1,369)	-
49899	其他利息以外淨損益（附註三七）	66,530	1	50,643	1	118,644	-	285,302	1
49020	利息以外淨收益合計	7,012,981	53	8,516,029	63	13,396,347	52	17,530,029	63
4xxxx	淨 收 益	13,264,337	100	13,604,496	100	25,648,536	100	27,609,227	100
58200	呆帳費用、承諾及保證責任準備提存（附註四及十三）	( 668,568)	( 5)	( 1,166,592)	( 9)	( 313,100)	( 1)	( 1,520,624)	( 6)
	營業費用（附註四、十五、十六、十七、十八、二八、三三及三七）								
58500	員工福利費用	( 3,404,284)	( 25)	( 3,226,185)	( 24)	( 6,737,809)	( 26)	( 6,550,572)	( 23)
59000	折舊及攤銷費用	( 836,312)	( 6)	( 819,205)	( 6)	( 1,662,368)	( 7)	( 1,634,823)	( 6)
59500	其他業務及管理費用	( 3,012,717)	( 23)	( 3,593,658)	( 26)	( 6,290,129)	( 25)	( 7,130,708)	( 26)
58400	營業費用合計	( 7,253,313)	( 54)	( 7,639,048)	( 56)	( 14,690,306)	( 58)	( 15,316,103)	( 55)
61001	稅前淨利	5,342,456	41	4,798,856	35	10,645,130	41	10,772,500	39
61003	所得稅費用（附註四及三四）	( 766,579)	( 6)	( 755,068)	( 5)	( 1,648,696)	( 6)	( 1,690,701)	( 6)
64000	本期淨利	4,575,877	35	4,043,788	30	8,996,434	35	9,081,799	33
	本期其他綜合損益（附註四及三四）								
	不重分類至損益之項目								
65204	透過其他綜合損益按公允價值衡量之權益工具評價損益	11,231	-	462,188	3	1,275,149	5	( 657,775)	( 3)
65205	指定按公允價值衡量之金融負債信用風險變動影響數	( 107,380)	( 1)	( 147,504)	( 1)	( 26,706)	-	( 370,402)	( 1)
65220	與不重分類之項目相關之所得稅	19,419	-	1,810	-	14,764	-	13,665	-
65200	不重分類至損益之項目（稅後）合計	( 76,730)	( 1)	316,494	2	1,263,207	5	( 1,014,512)	( 4)
	後續可能重分類至損益之項目								
65301	國外營運機構財務報表換算之兌換差額	( 621,667)	( 4)	( 501,107)	( 4)	( 544,495)	( 2)	( 481,537)	( 2)
65308	透過其他綜合損益按公允價值衡量之債務工具損益	819,303	6	663,434	5	( 571,549)	( 2)	462,774	2
65320	與可能重分類之項目相關之所得稅	32,402	-	50,893	1	192,222	-	113,905	1
65300	後續可能重分類至損益之項目（稅後）合計	230,038	2	213,220	2	( 923,822)	( 4)	95,142	1
65000	本期其他綜合損益（稅後淨額）	153,308	1	529,714	4	339,385	1	( 919,370)	( 3)
66000	本期綜合損益總額	\$ 4,729,185	36	\$ 4,573,502	34	\$ 9,335,819	36	\$ 8,162,429	30
	淨利歸屬於：								
67101	母公司業主	\$ 4,569,413	35	\$ 4,040,953	30	\$ 8,987,660	35	\$ 9,076,724	33
67111	非控制權益	6,464	-	2,835	-	8,774	-	5,075	-
67100		\$ 4,575,877	35	\$ 4,043,788	30	\$ 8,996,434	35	\$ 9,081,799	33
	綜合損益總額歸屬於：								
67301	母公司業主	\$ 4,722,819	36	\$ 4,570,739	34	\$ 9,327,139	36	\$ 8,157,409	30
67311	非控制權益	6,366	-	2,763	-	8,680	-	5,020	-
67300		\$ 4,729,185	36	\$ 4,573,502	34	\$ 9,335,819	36	\$ 8,162,429	30
	每股盈餘（附註三五）								
67500	基本每股盈餘	\$ 0.46		\$ 0.41		\$ 0.91		\$ 0.92	

後附之附註係本合併財務報告之一部分。

董事長：黃男州



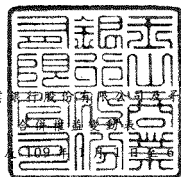
經理人：陳茂欽



會計主管：柯治宏







玉山商業銀行股份有限公司

民國 110 年 6 月 30 日

單位：新臺幣仟元

代碼	歸屬於母公	業主之權益										
		股本 (附註三六)	資本公積	保留盈餘 (附註九及三六)	其他權益	透過其他綜合損益按公允價值衡量之金融資產未實現評價損益 (附註九)	指定按公允價值衡量之金融負債信用風險變動影響數	非控制權益 (附註三六)	權益總額			
		股數 (仟股)	普通股本	法定盈餘公積	特別盈餘公積	未分配盈餘	國外營運機構財務報表換算之兌換差額					
A1	110年1月1日餘額	9,524,100	\$ 95,241,000	\$ 26,394,914	\$ 39,753,711	\$ 302,853	\$ 15,485,503	(\$ 2,054,518)	\$ 3,184,890	(\$ 651,070)	\$ 140,777	\$ 177,798,060
B1	109年度盈餘分配	-	-	-	4,644,946	-	( 4,644,946)	-	-	-	-	-
B5	法定盈餘公積	-	-	-	-	-	( 7,142,426)	-	-	-	-	( 7,142,426)
B9	股東紅利-現金	369,600	3,696,000	-	-	-	( 3,696,000)	-	-	-	-	-
C17	以母公司股票給與本公司員工之股份基礎給付交易	-	-	299,707	-	-	-	-	-	-	-	299,707
Q1	處分透過其他綜合損益按公允價值衡量之權益工具	-	-	-	-	-	942,905	-	( 942,905)	-	-	-
D1	110年1月1日至6月30日淨利	-	-	-	-	-	8,987,660	-	-	-	8,774	8,996,434
D3	110年1月1日至6月30日親後其他綜合損益	-	-	-	-	-	( 435,521)	801,706	( 26,706)	( 94)	339,385	
D5	110年1月1日至6月30日綜合損益總額	-	-	-	-	-	8,987,660	( 435,521)	801,706	( 26,706)	8,680	9,335,819
Z1	110年6月30日餘額	9,893,700	\$ 98,937,000	\$ 26,694,621	\$ 44,398,657	\$ 302,853	\$ 9,932,696	(\$ 2,490,039)	\$ 3,043,691	(\$ 677,776)	\$ 149,457	\$ 180,291,160
A1	109年1月1日餘額	9,048,100	\$ 90,481,000	\$ 25,894,945	\$ 33,860,826	\$ 302,853	\$ 19,974,079	(\$ 1,315,269)	\$ 1,814,046	(\$ 53,345)	\$ 131,199	\$ 171,090,334
B1	108年度盈餘分配	-	-	-	5,892,885	-	( 5,892,885)	-	-	-	-	-
B5	法定盈餘公積	-	-	-	-	-	( 9,318,844)	-	-	-	-	( 9,318,844)
B9	股東紅利-現金	476,000	4,760,000	-	-	-	( 4,760,000)	-	-	-	-	-
C17	以母公司股票給與本公司員工之股份基礎給付交易	-	-	235,169	-	-	-	-	-	-	-	235,169
O1	子公司股東現金股利	-	-	-	-	-	-	-	-	-	( 12,937)	( 12,937)
Q1	處分透過其他綜合損益按公允價值衡量之權益工具	-	-	-	-	-	( 630,582)	-	630,582	-	-	-
T1	指定按公允價值衡量之金融負債信用風險變動影響數因除列而重分類至保留盈餘	-	-	-	-	-	2,084	-	-	( 2,084)	-	-
D1	109年1月1日至6月30日淨利	-	-	-	-	-	9,076,724	-	-	-	5,075	9,081,799
D3	109年1月1日至6月30日親後其他綜合損益	-	-	-	-	-	( 385,421)	( 163,492)	( 370,402)	( 55)	( 919,370)	
D5	109年1月1日至6月30日綜合損益總額	-	-	-	-	-	9,076,724	( 385,421)	( 163,492)	( 370,402)	5,020	8,162,429
Z1	109年6月30日餘額	9,524,100	\$ 95,241,000	\$ 26,130,114	\$ 39,753,711	\$ 302,853	\$ 8,450,576	(\$ 1,700,690)	\$ 2,281,136	(\$ 425,831)	\$ 123,282	\$ 170,156,151

後附之附註係本合併財務報告之一部分。

董事長：黃男州



經理人：陳茂欽



會計主管：柯治宏



玉山商業銀行股份有限公司及子公司

合併現金流量表

民國 110 年及 109 年 1 月 1 日至 6 月 30 日

單位：新臺幣仟元

代 碼		110年1月1日 至6月30日	109年1月1日 至6月30日
	營業活動之現金流量		
A00010	本期稅前淨利	\$ 10,645,130	\$ 10,772,500
A20010	收益費損項目		
A20100	折舊費用	1,333,573	1,325,344
A20200	攤銷費用	328,795	309,479
A20300	預期信用減損損失數／呆帳費 用提列數	316,917	1,478,552
A20400	透過損益按公允價值衡量金融 資產及負債之淨利益	( 3,394,328)	( 6,866,793)
A20900	利息費用	4,782,805	8,961,928
A21200	利息收入	( 17,034,994)	( 19,041,126)
A21300	股利收入	( 220,865)	( 60,854)
A21700	保證責任準備淨變動	4,590	28,345
A21900	股份基礎給付酬勞成本	299,707	235,169
A22500	處分及報廢不動產及設備損失 (利益)	( 19,476)	1,114
A23000	處分待出售資產利益	-	( 173,592)
A23100	處分投資利益	( 371,201)	( 1,019,667)
A29900	其 他	( 2,556)	( 90)
A40000	與營業活動相關之資產／負債變動 數		
A41110	存放央行及拆借銀行同業	7,832,985	( 31,586,806)
A41120	透過損益按公允價值衡量之金 融資產	81,111,122	( 11,301,351)
A41123	透過其他綜合損益按公允價值 衡量之金融資產	( 44,734,525)	( 20,087,453)
A41125	按攤銷後成本衡量之債務工具 投資	( 17,581,344)	( 1,755,357)
A41150	應收款項	6,631,397	239,294
A41160	貼現及放款	( 46,412,457)	( 99,767,518)
A41190	其他金融資產	560,956	( 1,718,756)
A41990	其他資產	( 164,660)	( 572,389)

(接次頁)

(承前頁)

代 碼		110年1月1日 至6月30日	109年1月1日 至6月30日
A42110	央行及銀行同業存款	\$ 19,370,838	\$ 33,539,591
A42120	透過損益按公允價值衡量之金融負債	( 1,564,658)	( 4,272,362)
A42140	附買回票券及債券負債	5,967,881	1,279,351
A42150	應付款項	4,612,752	8,283,118
A42160	存款及匯款	7,151,144	125,748,647
A42170	其他金融負債	( 7,989,350)	11,332,408
A42180	員工福利負債準備	( 285,377)	-
A42990	其他負債	( 17,048)	260,320
A33000	營運產生之現金流入	11,157,753	5,571,046
A33100	收取之利息	19,469,699	24,024,653
A33200	收取之股利	147,872	38,103
A33300	支付之利息	( 5,453,615)	( 9,991,442)
A33500	支付之所得稅	( 517,392)	( 1,444,235)
AAAA	營業活動之淨現金流入	<u>24,804,317</u>	<u>18,198,125</u>
	投資活動之現金流量		
B02600	處分待出售資產	-	334,178
B02700	取得不動產及設備	( 2,373,395)	( 948,252)
B02800	處分不動產及設備	69,149	915
B03700	存出保證金增加	( 1,113,066)	( 1,553,831)
B04500	取得無形資產	( 145,704)	( 69,165)
B05350	取得使用權資產	( 1,345,188)	( 268)
BBBB	投資活動之淨現金流出	<u>( 4,908,204)</u>	<u>( 2,236,423)</u>
	籌資活動之現金流量		
C00100	短期借款增加	-	1,436,527
C00200	短期借款減少	( 599,391)	-
C00300	央行及同業融資增加	2,423,610	920,860
C01400	發行金融債券	-	7,000,000
C01500	償還金融債券	( 1,300,000)	( 1,900,000)
C01600	舉借長期借款	-	27,853
C03000	存入保證金增加	-	1,932,601
C03100	存入保證金減少	( 2,392,232)	-
C04020	租賃負債本金償還	( 527,400)	( 507,418)
C04500	發放現金股利	( 7,142,426)	( 9,318,844)
CCCC	籌資活動之淨現金流出	<u>( 9,537,839)</u>	<u>( 408,421)</u>

(接次頁)

(承前頁)

代 碼		110年1月1日 至6月30日	109年1月1日 至6月30日
DDDD	匯率變動對現金及約當現金之影響	<u>\$ 3,271,330</u>	<u>\$ 3,129,059</u>
EEEE	本期現金及約當現金增加數	13,629,604	18,682,340
E00100	期初現金及約當現金餘額	<u>70,022,639</u>	<u>54,152,400</u>
E00200	期末現金及約當現金餘額	<u>\$ 83,652,243</u>	<u>\$ 72,834,740</u>

期末現金及約當現金之調節

代 碼		110年6月30日	109年6月30日
E00210	合併資產負債表帳列之現金及約當現金	<u>\$ 56,101,868</u>	<u>\$ 52,936,129</u>
E00220	符合國際會計準則第七號現金及約當現金定義之存放央行及拆借銀行同業	24,039,103	16,930,612
E00230	符合國際會計準則第七號現金及約當現金定義之附賣回票券及債券投資	<u>3,511,272</u>	<u>2,967,999</u>
E00200	期末現金及約當現金餘額	<u>\$ 83,652,243</u>	<u>\$ 72,834,740</u>

後附之附註係本合併財務報告之一部分。

董事長：黃男州



經理人：陳茂欽



會計主管：柯治宏



玉山商業銀行股份有限公司及子公司

合併財務報告附註

民國 110 年及 109 年 1 月 1 日至 6 月 30 日

(金額除另予註明者外，係以新臺幣仟元為單位)

一、公司沿革

玉山商業銀行股份有限公司（以下簡稱本行或玉山銀行）主要營業項目為依銀行法規定得以經營之業務。

本行總行綜理全行事務及業務，並在國內各重要地區設立分行，藉以推廣各項業務。截至 110 年 6 月 30 日，計設有 152 個營業單位，包括營業部、國際事務部、信託部、信用卡暨支付金融事業處、國際金融業務分行、保險代理部、8 個國外分行及 138 個國內分行。

本行信託部辦理銀行法及信託業法規定之信託投資業務之規劃、管理及營業。

本行於 90 年 12 月 10 日召開股東臨時會，決議通過由本行、玉山票券金融股份有限公司（以下簡稱玉山票券）及玉山綜合證券股份有限公司（以下簡稱玉山證券）共同以股份轉換方式成立「玉山金融控股股份有限公司」（以下簡稱玉山金控），並以 91 年 1 月 28 日為股份轉換基準日。轉換後，本行成為玉山金控百分之百持有之子公司。同日，本行之股票下市，改以玉山金控之股票於臺灣證券交易所上市買賣。

本行及玉山票券為整合金控資源，發揮經營績效，強化銀行資本結構，並衡酌長期發展需要，於 95 年 8 月 25 日分別經董事會（代行使股東會）決議辦理合併，並經金融監督管理委員會（以下簡稱金管會）核准。本合併案係以 95 年 12 月 25 日為合併基準日，採吸收合併方式進行，以本行為合併後之存續公司，而以玉山票券為消滅公司。

本行分別於 101 年 11 月 3 日及 100 年 7 月 9 日概括承受保證責任嘉義第四信用合作社（以下簡稱嘉義四信）及有限責任竹南信用合作社（以下簡稱竹南信合社）之資產、負債及營業。

本行及玉山保險經紀人股份有限公司（以下簡稱玉山保險經紀人）為擴大規模經濟、增進整合行銷、降低營運成本、發揮經營綜效，於104年8月21日分別經董事會（代行股東會）決議辦理合併，本合併案係以105年3月25日為合併基準日，以玉山銀行為合併後之存續公司，而以玉山保險經紀人為消滅公司。

柬埔寨 Union Commercial Bank PLC.（以下簡稱聯合商業銀行）於83年3月設立營運，主要營業項目為依當地法令規定得以經營之業務。本行於102年8月28日取得聯合商業銀行70%股權，復於104年12月29日增加持股比例至75%，並於106年8月25日取得剩餘25%股權。

玉山銀行（中國）有限公司於105年1月取得金管會及大陸地區中國銀行業監督管理委員會核准後成立，註冊資本為人民幣20億元，並於105年3月11日於中國深圳開業，主要營業項目為依大陸地區法令規定得以經營之業務。

本行為拓展電子商務業務，於104年11月13日經董事會決議通過收購金財通商務科技服務股份有限公司股份計7,875仟股。是項收購案業經主管機關核准後於105年1月11日完成交割，並自取得控制日起將其併入合併財務報告。

金財通商務科技服務股份有限公司主要營業項目為資訊軟體零售、資訊軟體服務、資料處理服務、電子供應服務及企業經營顧問等業務。

本行及子公司（以下簡稱本公司）係以公司內各個體營運所處主要經濟環境之貨幣（為功能性貨幣）衡量。本合併財務報告係以新臺幣表達。

本公司於110年及109年1月1日至6月30日之員工平均人數（不含玉山銀行（中國）有限公司、聯合商業銀行及金財通商務科技服務股份有限公司）分別為8,783人及8,715人；玉山銀行（中國）有限公司、聯合商業銀行及金財通商務科技服務股份有限公司於110年及109年1月1日至6月30日員工平均人數分別為945人及863人。

納入本合併財務報告編製主體之子公司、投資公司持股比率及子公司營業項目等相關資訊，請參閱附表一。

## 二、通過財務報告之日期及程序

本合併財務報告於 110 年 8 月 20 日經本行董事會通過發布。

## 三、新發布及修訂準則及解釋之適用

- (一) 本公司首次適用金管會認可並發布生效之國際財務報導準則 (IFRS)、國際會計準則 (IAS)、解釋 (IFRIC) 及解釋公告 (SIC) (以下稱「IFRSs」) 之影響

除下列說明外，適用金管會認可並發布生效之 IFRSs 將不致造成本公司會計政策之重大變動：

### IFRS 9、IAS 39、IFRS 7、IFRS 4 及 IFRS 16 之修正「利率指標變革—第二階段」

本公司選擇適用該修正之實務權宜作法，處理利率指標變革導致之決定金融資產、金融負債及租賃負債之合約現金流量基礎之變動。若前述變動為利率指標變革之直接結果所必須，且新基礎在經濟上約當於變動前之基礎，係於決定基礎變動時視為有效利率變動。

- (二) 本公司尚未適用將於 111 年適用之金管會認可之 IFRSs

<u>新發布 / 修正 / 修訂準則及解釋</u>	<u>IASB 發布之生效日</u>
「IFRSs 2018-2020 之年度改善」	2022 年 1 月 1 日 (註 1)
IFRS 3 之修正「對觀念架構之引述」	2022 年 1 月 1 日 (註 2)
IAS 16 之修正「不動產、廠房及設備：達到預定使用狀態前之價款」	2022 年 1 月 1 日 (註 3)
IAS 37 之修正「虧損性合約—履行合約之成本」	2022 年 1 月 1 日 (註 4)

註 1：IFRS 9 之修正適用於 2022 年 1 月 1 日以後開始之年度報導期間所發生之金融負債之交換或條款修改；IAS 41「農業」之修正適用於 2022 年 1 月 1 日以後開始之年度報導期間之公允價值衡量；IFRS 1「首次採用 IFRSs」之修正係追溯適用於 2022 年 1 月 1 日以後開始之年度報導期間。

註 2：收購日在年度報導期間開始於 2022 年 1 月 1 日以後之企業合併適用此項修正。

註 3：於 2021 年 1 月 1 日以後始達管理階層預期運作方式之必要地點及狀態之廠房、不動產及設備適用此項修正。

註 4：於 2022 年 1 月 1 日尚未履行所有義務之合約適用此項修正。

本公司評估上述修正對本公司並無重大影響，惟截至本合併財務報告通過發布日止，本公司仍持續評估其他準則、解釋之修正對財務狀況與財務績效之影響，相關影響待評估完成時予以揭露。

(三) 本公司尚未適用國際會計準則理事會 (IASB) 已發布但尚未經金管會認可並發布生效之 IFRSs

新發布 / 修正 / 修訂準則及解釋	IASB 發布之生效日(註1)
IFRS 10 及 IAS 28 之修正「投資者與其關聯企業或合資間之資產出售或投入」	未 定
IFRS 17「保險合約」	2023 年 1 月 1 日
IFRS 17 之修正	2023 年 1 月 1 日
IAS 1 之修正「負債分類為流動或非流動」	2023 年 1 月 1 日
IAS 1 之修正「會計政策之揭露」	2023 年 1 月 1 日 (註 2)
IAS 8 之修正「會計估計之定義」	2023 年 1 月 1 日 (註 3)
IAS 12 之修正「與單一交易所產生之資產及負債有關之遞延所得稅」	2023 年 1 月 1 日 (註 4)

註 1：除另註明外，上述新發布 / 修正 / 修訂準則或解釋係於各該日期以後開始之年度報導期間生效。

註 2：於 2023 年 1 月 1 日以後開始之年度報導期間推延適用此項修正。

註 3：於 2023 年 1 月 1 日以後開始之年度報導期間所發生之會計估計變動及會計政策變動適用此項修正。

註 4：除於 2022 年 1 月 1 日就租賃及除役義務之暫時性差異認列遞延所得稅外，該修正係適用於 2022 年 1 月 1 日以後所發生之交易。

本公司評估上述修正對本公司並無重大影響，惟截至本合併財務報告通過發布日止，本公司仍持續評估其他準則、解釋之修正對財務狀況與財務績效之影響，相關影響待評估完成時予以揭露。



#### 四、重大會計政策之彙總說明

##### (一) 遵循聲明

本合併財務報告係依照公開發行銀行財務報告編製準則、證券商財務報告編製準則及經金管會認可並發布生效之 IAS 34「期中財務報導」編製。本合併財務報告並未包含整份年度合併財務報告所規定之所有 IFRSs 揭露資訊。

##### (二) 編製基礎

除按公允價值衡量之金融工具及按確定福利義務現值減計畫資產公允價值認列之淨確定福利負債（資產）外，本合併財務報告係依歷史成本基礎編製。

公允價值衡量依照相關輸入值之可觀察程度及重要性分為第 1 等級至第 3 等級：

1. 第 1 等級輸入值：係指於衡量日可取得之相同資產或負債於活躍市場之報價（未經調整）。
2. 第 2 等級輸入值：係指除第 1 等級之報價外，資產或負債直接（亦即價格）或間接（亦即由價格推導而得）之可觀察輸入值。
3. 第 3 等級輸入值：係指資產或負債之不可觀察之輸入值。

##### (三) 合併基礎

本合併財務報告係包含本行及由本行所控制個體（聯合商業銀行及子公司與玉山銀行（中國）有限公司及金財通商務科技服務股份有限公司）之財務報告。

本行及子公司係採用一致之會計政策。

本公司於編製合併財務報告時，各個體間之交易、帳戶餘額、收益及費損於合併時全數予以銷除。另本公司合併財務報告包括本行國內外總分行及國際金融業務分行之帳目。國內外總分行及國際金融業務分行間之內部往來及聯行往來等帳目均於彙編財務報告時互相沖減。

子公司之綜合損益總額係歸屬至本行業主及非控制權益，即使非控制權益因而成為虧損餘額。

#### (四) 其他重大會計政策

除下列說明外，請參閱 109 年度合併財務報告之重大會計政策彙總說明。

##### 1. 退職後福利

期中期間確定福利退休計畫之退休金成本係採用前一年度結束日依精算決定之退休金成本率，以年初至當期末為基礎計算，並針對本期之重大市場波動，及重大計畫修正、清償或其他重大一次性事項加以調整。

##### 2. 所得稅

所得稅費用係當期所得稅及遞延所得稅之總和。期中期間之所得稅係以年度為基礎進行評估，以預期年度總盈餘所適用之稅率，就期中稅前利益予以計算。

##### 3. 金融資產之減損

本公司於每一資產負債表日按預期信用損失評估按攤銷後成本衡量之金融資產（含應收帳款）、透過其他綜合損益按公允價值衡量之債務工具投資、應收租賃款及合約資產之減損損失。

應收帳款及應收租賃款均按存續期間預期信用損失認列備抵損失。其他金融資產係先評估自原始認列後信用風險是否顯著增加，若未顯著增加，則按 12 個月預期信用損失認列備抵損失，若已顯著增加，則按存續期間預期信用損失認列備抵損失。

預期信用損失係以發生違約之風險作為權重之加權平均信用損失。12 個月預期信用損失係代表金融工具於報導日後 12 個月內可能違約事項所產生之預期信用損失，存續期間預期信用損失則代表金融工具於預期存續期間所有可能違約事項產生之預期信用損失。

本公司為內部信用風險管理目的，在不考量所持有擔保品之前提下，判定下列情況代表金融資產已發生違約：

- A. 有內部或外部資訊顯示債務人已不可能清償債務。
- B. 逾期超過 90 天，除非有合理且可佐證之資訊顯示延後之違約基準更為適當。

所有金融資產之減損損失係藉由備抵帳戶調降其帳面金額，惟透過其他綜合損益按公允價值衡量之債務工具投資之備抵損失係認列於其他綜合損益，並不減少其帳面金額。

參照金管會「銀行資產評估損失準備提列及逾期放款催收呆帳處理辦法」(以下簡稱「處理辦法」)之規定，本行按授信戶之財務狀況及本息償付是否有延滯情形等，將授信資產分類為正常授信資產，以及應予注意、可望收回、收回困難及收回無望之不良授信資產，並就特定債權之擔保品評估其價值後，評估不良授信資產之可收回性。

上述處理辦法規定，正常授信資產(排除對於我國政府機關之債權餘額)、應予注意、可望收回、收回困難及收回無望之不良授信資產，分別以債權餘額之百分之一、百分之二、百分之十、百分之五十及餘額全部之合計，為備抵呆帳及保證責任準備之最低提列標準。此外，金管會另規定銀行辦理對大陸地區授信第一類餘額(含短期貿易融資)及辦理購置住宅加計修繕貸款及建築貸款第一類餘額，備抵呆帳提存比率應至少達百分之一點五。

本公司對確定無法收回之債權，經提報董事會核准後予以沖銷。

#### 4. 金融工具之修改

利率指標變革導致之決定金融資產或金融負債之合約現金流量基礎之變動，若為利率指標變革之直接結果所必須，且新基礎在經濟上約當於變動前之基礎，本公司採用實務權宜作法，於決定基礎變動時視為有效利率變動。

### 五、重大會計判斷、估計及假設不確定性之主要來源

本公司於採用會計政策時，對於不易自其他來源取得相關資訊者，管理階層必須基於歷史經驗及其他攸關之因素作出相關之判斷、估計及假設。實際結果可能與估計有所不同。

本公司將新型冠狀病毒肺炎疫情近期在我國之發展及對經濟環境可能之影響，納入對現金流量推估、成長率、折現率、獲利能力等相關重大會計估計之考量，管理階層將持續檢視估計與基本假設。若估計之修正僅影響當期，則於修正當期認列；若會計估計之修正同時影響當期及未來期間，則於估計修正當期及未來期間認列。

#### 放款減損估計

放款減損估計係基於本公司對於違約機率及違約損失率之假設。本公司考量歷史經驗、現時市場情況及前瞻性資訊，以作成假設並選擇減損評估之輸入值。

放款減損估計亦需考量債權之擔保情形及逾期時間之長短以評估分類據以計算應提列之備抵呆帳。本公司按授信戶之財務狀況、本息償付是否延滯及擔保品徵提情形等評估放款減損，若未來實際現金流量少於本公司之預期，可能會產生重大減損損失。

#### 六、現金及約當現金

	110年6月30日	109年12月31日	109年6月30日
庫存現金及週轉金	\$ 14,857,130	\$ 15,069,996	\$ 15,999,170
待交換票據	1,955,975	2,619,519	1,725,601
存放同業	39,318,690	36,863,724	35,226,384
運送中現金	749	63,000	2,251
	<u>56,132,544</u>	<u>54,616,239</u>	<u>52,953,406</u>
減：備抵呆帳	( <u>30,676</u> )	( <u>18,630</u> )	( <u>17,277</u> )
	<u>\$ 56,101,868</u>	<u>\$ 54,597,609</u>	<u>\$ 52,936,129</u>

合併現金流量表於110年及109年6月30日之現金及約當現金餘額與合併資產負債表之相關項目調節請參閱合併現金流量表。109年12月31日之調節如下：

	109年12月31日
合併資產負債表帳列之現金及約當現金	\$ 54,597,609
符合國際會計準則第七號現金及約當現金定義之存放央行及拆借銀行同業	13,124,834
符合國際會計準則第七號現金及約當現金定義之附賣回票券及債券投資	<u>2,300,196</u>
合併現金流量表現金及約當現金餘額	<u>\$ 70,022,639</u>

七、存放央行及拆借銀行同業

	110年6月30日	109年12月31日	109年6月30日
存款準備金－甲戶	\$ 28,691,186	\$ 35,157,341	\$ 50,173,794
存款準備金－乙戶	54,753,090	51,528,140	45,108,621
存款準備金－外幣存款戶	654,945	641,475	593,220
存放央行－其他	16,164,968	17,521,906	11,856,941
轉存央行國庫機關專戶存款	6,853	7,239	7,056
拆放銀行同業	<u>23,915,770</u>	<u>16,323,194</u>	<u>20,113,244</u>
	124,186,812	121,179,295	127,852,876
減：備抵呆帳	( <u>24,692</u> )	( <u>98,459</u> )	( <u>84,885</u> )
	<u>\$124,162,120</u>	<u>\$121,080,836</u>	<u>\$127,767,991</u>

上列存款準備金係依法就每月應提存法定準備金之各項存款之平均餘額，按法定準備率計算提存於中央銀行指定之存款準備金帳戶，其中存款準備金乙戶依規定非於每月調整存款準備金時不得動用，其餘則可隨時動用。

轉存央行國庫機關專戶存款係玉山銀行依「中央銀行委託金融機構辦理國庫事務要點」規定，將代收受國庫機關專戶存款之百分之六十轉存中央銀行，不得動用。

存款準備金質押之資訊，請參閱附註三八。

八、透過損益按公允價值衡量之金融工具

	110年6月30日	109年12月31日	109年6月30日
<u>強制透過損益按公允價值衡量之金融資產</u>			
可轉讓定期存單	\$ 384,846,217	\$ 421,811,630	\$ 276,196,522
商業本票	87,140,166	111,462,923	70,547,328
國庫券	9,036,025	15,842,449	21,873,680
公司債	73,082,536	82,888,149	81,610,437
金融債券	53,845,577	55,581,196	72,806,855
國外政府債券	-	-	177,983
上市(櫃)股票	1,310,437	969,361	365,642
外匯換匯合約	6,657,356	9,594,092	2,898,958
利率交換合約	8,084,466	12,079,630	14,891,470
外匯選擇權合約	477,234	489,042	771,576
遠期外匯合約	90,429	154,340	163,668
期貨交易保證金－自有資金	65,505	30,160	23,443

(接次頁)

(承前頁)

	110年6月30日	109年12月31日	109年6月30日
無本金交割遠期外匯合約	\$ 306,174	\$ 46,874	\$ 638
金屬商品交換合約	2,854	505	4,174
換匯換利合約	354,784	335,176	78,942
	<u>\$ 625,299,760</u>	<u>\$ 711,285,527</u>	<u>\$ 542,411,316</u>
<u>持有供交易之金融負債</u>			
外匯換匯合約	\$ 8,781,082	\$ 12,690,333	\$ 5,784,148
利率交換合約	4,616,602	6,443,971	8,083,025
外匯選擇權合約	619,938	630,408	932,755
遠期外匯合約	137,665	264,486	141,327
無本金交割遠期外匯合約	285,225	35,663	498
換匯換利合約	120,710	71,092	5,227
信用違約交換合約	40	134	70
金屬商品交換合約	2,475	1,898	4,834
總收益交換合約	380	-	-
	<u>14,564,117</u>	<u>20,137,985</u>	<u>14,951,884</u>
<u>指定透過損益按公允價值衡</u>			
<u>量之金融負債</u>			
金融債券(附註二五)	48,550,876	50,303,457	53,574,048
組合式商品	-	-	204,557
	<u>48,550,876</u>	<u>50,303,457</u>	<u>53,778,605</u>
	<u>\$ 63,114,993</u>	<u>\$ 70,441,442</u>	<u>\$ 68,730,489</u>

強制透過損益按公允價值衡量之金融資產質押之資訊，請參閱附註三八。

本公司從事衍生性金融商品交易之目的，主要係為配合客戶交易之需求並用以軋平本公司之部位、降低外幣資產負債因匯率及利率波動所產生之風險暨債券投資到期之信用風險等。

本公司於110年6月30日暨109年12月31日及6月30日尚未到期之衍生性商品合約金額(名目本金)如下：

	110年6月30日	109年12月31日	109年6月30日
外匯換匯合約	\$ 1,107,515,764	\$ 984,461,105	\$ 897,212,006
利率交換合約	574,431,455	615,849,017	585,551,651
外匯選擇權合約	144,739,839	79,864,437	147,381,784

(接次頁)

(承前頁)

	110年6月30日	109年12月31日	109年6月30日
遠期外匯合約	\$ 21,195,916	\$ 18,796,767	\$ 25,591,812
無本金交割遠期外匯合約	62,626,103	7,180,003	59,751
換匯換利合約	23,860,317	17,013,677	7,672,771
金屬商品交換合約	128,217	85,075	112,518
信用違約交換合約	15,083	58,460	70,076
總收益交換合約	278,700	-	-

截至 110 年 6 月 30 日暨 109 年 12 月 31 日及 6 月 30 日，本公司尚未平倉之期貨交易情形列示如下：

110 年 6 月 30 日

項 目	交 易 種 類	未 平 倉 部 位		合 約 金 額 或 支 付 ( 收 取 ) 之 權 利 金	公 允 價 值
		買 / 賣 方	契 約 數		
期貨契約	商品期貨	買 方	49	\$ 171,683	\$ 167,484
	商品期貨	賣 方	15	40,055	39,749

109 年 12 月 31 日

項 目	交 易 種 類	未 平 倉 部 位		合 約 金 額 或 支 付 ( 收 取 ) 之 權 利 金	公 允 價 值
		買 / 賣 方	契 約 數		
期貨契約	商品期貨	買 方	41	\$ 154,097	\$ 154,369
	商品期貨	賣 方	34	162,038	169,328

109 年 6 月 30 日

項 目	交 易 種 類	未 平 倉 部 位		合 約 金 額 或 支 付 ( 收 取 ) 之 權 利 金	公 允 價 值
		買 / 賣 方	契 約 數		
期貨契約	商品期貨	買 方	40	\$ 82,176	\$ 85,849
	商品期貨	賣 方	23	83,323	92,953

九、透過其他綜合損益按公允價值衡量之金融資產

	110年6月30日	109年12月31日	109年6月30日
透過其他綜合損益按公允價值衡量之權益工具投資	\$ 16,051,372	\$ 8,468,318	\$ 5,991,992
透過其他綜合損益按公允價值衡量之債務工具投資	289,044,155	254,338,866	227,142,220
	<u>\$ 305,095,527</u>	<u>\$ 262,807,184</u>	<u>\$ 233,134,212</u>

(一) 透過其他綜合損益按公允價值衡量之權益工具投資

	110年6月30日	109年12月31日	109年6月30日
權益工具投資			
上市(櫃)股票	\$14,953,676	\$ 7,415,654	\$ 5,000,904
未上市(櫃)股票	<u>1,097,696</u>	<u>1,052,664</u>	<u>991,088</u>
	<u>\$16,051,372</u>	<u>\$ 8,468,318</u>	<u>\$ 5,991,992</u>

本公司持有之部分權益工具投資係為策略性投資且非為交易目的或預期透過長期投資獲利所持有，故已指定為透過其他綜合損益按公允價值衡量。

本公司於110年及109年1月1日至6月30日因管理投資部位之報酬及風險，故分別按公允價值3,524,811仟元及2,111,858仟元出售指定透過其他綜合損益按公允價值衡量之股票，相關其他權益一透過其他綜合損益按公允價值衡量之金融資產未實現評價損益分別為利益942,905仟元及損失630,582仟元則轉入保留盈餘。

本公司於110年及109年1月1日至6月30日因上列指定為透過其他綜合損益按公允價值衡量之權益工具投資認列之股利收入分別為220,865仟元及60,854仟元，與110年及109年6月30日仍持有者有關之金額分別為187,470仟元及60,020仟元。

(二) 透過其他綜合損益按公允價值衡量之債務工具投資

	110年6月30日	109年12月31日	109年6月30日
債務工具投資			
金融債券	\$137,383,976	\$122,689,738	\$103,224,108
政府公債	78,631,709	72,235,130	78,897,729
公司債	65,259,743	52,362,566	38,904,835
國外機構發行債券	6,480,778	5,992,134	4,500,344
可轉讓定期存單	839,482	858,233	1,485,085
轉貼現票據	<u>448,467</u>	<u>201,065</u>	<u>130,119</u>
	<u>\$289,044,155</u>	<u>\$254,338,866</u>	<u>\$227,142,220</u>

本公司於110年6月30日暨109年12月31日及6月30日透過其他綜合損益按公允價值衡量之債務工具投資中，已供作附買回條件交易之帳面金額分別為18,615,753仟元、12,153,396仟元及9,137,203仟元。



透過其他綜合損益按公允價值衡量之債務工具投資相關信用風險管理及減損評估資訊，請參閱附註四一。

透過其他綜合損益按公允價值衡量之債務工具投資質押之資訊，請參閱附註三八。

#### 十、按攤銷後成本衡量之債務工具投資

	110年6月30日	109年12月31日	109年6月30日
國外機構發行債券	\$12,391,010	\$11,418,794	\$ 9,712,319
金融債券	18,159,151	4,375,794	4,007,826
公司債	3,179,758	573,000	447,021
國外定期存單	<u>125,415</u>	<u>99,785</u>	<u>74,153</u>
	33,855,334	16,467,373	14,241,319
減：備抵損失	( <u>7,413</u> )	( <u>1,575</u> )	( <u>1,342</u> )
	<u>\$33,847,921</u>	<u>\$16,465,798</u>	<u>\$14,239,977</u>

按攤銷後成本衡量之債務工具投資相關信用風險管理及減損評估資訊，請參閱附註四一。

按攤銷後成本衡量之債務工具投資質押之資訊，請參閱附註三八。

#### 十一、附賣回票券及債券投資

本公司於110年6月30日暨109年12月31日及6月30日以附賣回為條件買入之票債券分別為3,511,272仟元、2,300,196仟元及2,967,999仟元，經約定應於期後分別以3,511,833仟元、2,300,509仟元及2,968,650仟元陸續賣回。

#### 十二、應收款項－淨額

	110年6月30日	109年12月31日	109年6月30日
應收信用卡款項	\$ 71,660,404	\$ 82,028,666	\$ 78,456,451
應收承購帳款－無追索權	11,921,429	10,909,402	12,448,254
應收利息	4,198,030	3,552,882	3,744,621
應收帳款	6,054,293	3,516,467	6,843,435
應收承兌票款	1,918,208	1,701,757	1,655,935
其他	<u>2,174,868</u>	<u>2,140,936</u>	<u>1,514,185</u>
	97,927,232	103,850,110	104,662,881
減：備抵呆帳	( <u>1,860,375</u> )	( <u>1,838,564</u> )	( <u>1,848,958</u> )
	<u>\$ 96,066,857</u>	<u>\$102,011,546</u>	<u>\$102,813,923</u>

本公司應收款項備抵呆帳變動情形如下：

110年1月1日至6月30日

	12個月預期 信用損失	存續期間 預期信用損失	存續期間 預期信用損失 (信用減損 金融資產)	依國際財務 報導準則 第9號規定 提列之減損小計	依法令 規定提列之 減損差異	合 計
110年1月1日餘額	\$ 178,715	\$ 25,811	\$ 361,116	\$ 565,642	\$ 1,272,922	\$ 1,838,564
因期初已認列之金融工 具所產生之變動：						
－轉為存續期間預 期信用損失	( 373)	647	( 274)	-	-	-
－轉為信用減損金 融資產	( 945)	( 14,846)	15,791	-	-	-
－轉為12個月預期 信用損失	11,311	( 8,203)	( 3,108)	-	-	-
於當期除列之金融資產	( 7,139)	( 1,365)	( 10,239)	( 18,743)	-	( 18,743)
購入或創始之新金融資 產	2,667	509	4,093	7,269	-	7,269
依法令規定提列之減損 差異	-	-	-	-	174,597	174,597
轉銷呆帳	-	-	( 230,640)	( 230,640)	-	( 230,640)
轉銷呆帳後收回數	-	-	216,731	216,731	-	216,731
模型／風險參數之改變	( 140,159)	6,184	30,045	( 103,930)	-	( 103,930)
匯兌及其他變動	( 12)	-	( 454)	( 466)	( 23,007)	( 23,473)
110年6月30日餘額	\$ 44,065	\$ 8,737	\$ 383,061	\$ 435,863	\$ 1,424,512	\$ 1,860,375

109年1月1日至6月30日

	12個月預期 信用損失	存續期間 預期信用損失	存續期間 預期信用損失 (信用減損 金融資產)	依國際財務 報導準則 第9號規定 提列之減損小計	依法令 規定提列之 減損差異	合 計
109年1月1日餘額	\$ 93,958	\$ 9,451	\$ 705,553	\$ 808,962	\$ 1,166,793	\$ 1,975,755
因期初已認列之金融工 具所產生之變動：						
－轉為存續期間預 期信用損失	( 202)	507	( 305)	-	-	-
－轉為信用減損金 融資產	( 862)	( 5,259)	6,121	-	-	-
－轉為12個月預期 信用損失	15,478	( 5,991)	( 9,487)	-	-	-
於當期除列之金融資產	( 4,611)	( 974)	( 22,930)	( 28,515)	-	( 28,515)
購入或創始之新金融資 產	13,709	1,265	4,772	19,746	-	19,746
依法令規定提列之減損 差異	-	-	-	-	82,976	82,976
轉銷呆帳	-	-	( 374,093)	( 374,093)	-	( 374,093)
轉銷呆帳後收回數	-	-	228,784	228,784	-	228,784
模型／風險參數之改變	53,833	33,370	( 136,570)	( 49,367)	-	( 49,367)
匯兌及其他變動	6	( 2)	8	12	( 6,340)	( 6,328)
109年6月30日餘額	\$ 171,309	\$ 32,367	\$ 401,853	\$ 605,529	\$ 1,243,429	\$ 1,848,958

本公司應收款項總帳面金額變動情形如下：

110年1月1日至6月30日

	12個月預期信用 損 失	存 續 期 間 預 期 信 用 損 失	存 續 期 間 預 期 信 用 損 失 ( 信 用 減 損 金 融 資 產 )	合 計
110年1月1日餘額	\$ 101,041,722	\$ 159,613	\$ 2,648,775	\$ 103,850,110
—轉為存續期間預期信用損 失	( 146,429)	147,156	( 727)	-
—轉為信用減損金融資產	( 438,463)	( 87,773)	526,236	-
—轉為12個月預期信用損 失	64,836	( 52,579)	( 12,257)	-
於當期除列之金融資產	( 24,918,467)	( 11,228)	( 288,131)	( 25,217,826)
購入或創始之新金融資產	19,456,297	23,448	65,278	19,545,023
轉銷呆帳	-	-	( 230,640)	( 230,640)
匯兌及其他變動	( 19,387)	( 15)	( 33)	( 19,435)
110年6月30日餘額	<u>\$ 95,040,109</u>	<u>\$ 178,622</u>	<u>\$ 2,708,501</u>	<u>\$ 97,927,232</u>

109年1月1日至6月30日

	12個月預期信用 損 失	存 續 期 間 預 期 信 用 損 失	存 續 期 間 預 期 信 用 損 失 ( 信 用 減 損 金 融 資 產 )	合 計
109年1月1日餘額	\$ 102,384,122	\$ 215,995	\$ 3,061,358	\$ 105,661,475
—轉為存續期間預期信用損 失	( 256,767)	257,629	( 862)	-
—轉為信用減損金融資產	( 453,001)	( 109,462)	562,463	-
—轉為12個月預期信用損 失	164,954	( 140,655)	( 24,299)	-
於當期除列之金融資產	( 23,455,577)	( 27,511)	( 620,028)	( 24,103,116)
購入或創始之新金融資產	23,435,267	10,557	54,961	23,500,785
轉銷呆帳	-	-	( 374,093)	( 374,093)
匯兌及其他變動	( 21,862)	( 58)	( 250)	( 22,170)
109年6月30日餘額	<u>\$ 101,797,136</u>	<u>\$ 206,495</u>	<u>\$ 2,659,250</u>	<u>\$ 104,662,881</u>

十三、貼現及放款—淨額

	110年6月30日	109年12月31日	109年6月30日
短期放款	\$ 296,726,350	\$ 289,538,356	\$ 308,228,948
中期放款	402,045,172	389,645,712	366,450,363
長期放款	983,342,430	958,176,513	882,365,311
催收款項	2,025,121	2,303,655	2,311,949
押匯及貼現	<u>2,762,733</u>	<u>1,371,972</u>	<u>2,178,177</u>
	1,686,901,806	1,641,036,208	1,561,534,748
減：備抵呆帳	( 20,794,594)	( 20,608,721)	( 19,096,449)
減：折溢價調整數	( 10,896)	( 53,419)	( 210,193)
	<u>\$ 1,666,096,316</u>	<u>\$ 1,620,374,068</u>	<u>\$ 1,542,228,106</u>

貼現及放款質押之資訊，請參閱附註三八。

本行於 110 年 6 月 30 日暨 109 年 12 月 31 日及 6 月 30 日已停止對內計息之放款及其他授信款項餘額分別為 2,025,121 仟元、2,303,655 仟元及 2,311,949 仟元。本行 110 年及 109 年 1 月 1 日至 6 月 30 日對內未計提利息收入之金額分別為 18,027 仟元及 20,418 仟元。

本公司貼現及放款備抵呆帳變動情形如下：

### 110 年 1 月 1 日至 6 月 30 日

	12 個月預期 信用損失	存續期間 預期信用損失	存續期間 預期信用損失 (信用減損 金融資產)	依國際財務 報導準則 第 9 號規定 提列之減損小計	依法令 規定提列之 減損差異	合計
110 年 1 月 1 日餘額	\$ 3,536,235	\$ 1,092,418	\$ 3,728,502	\$ 8,357,155	\$ 12,251,566	\$ 20,608,721
因期初已認列之金融工具所產生之變動：						
一轉為存續期間預期信用損失	( 28,203 )	47,277	( 19,074 )	-	-	-
一轉為信用減損金融資產	( 9,669 )	( 144,415 )	154,084	-	-	-
一轉為 12 個月預期信用損失	451,703	( 383,043 )	( 68,660 )	-	-	-
於當期除列之金融資產	( 437,646 )	( 55,517 )	( 324,295 )	( 817,458 )	-	( 817,458 )
購入或創始之新金融資產	226,646	55,236	123,503	405,385	-	405,385
依法令規定提列之減損差異	-	-	-	-	4,233,307	4,233,307
轉銷呆帳	-	-	( 616,840 )	( 616,840 )	-	( 616,840 )
轉銷呆帳後收回數	-	-	546,403	546,403	-	546,403
模型/風險參數之改變	( 2,820,395 )	261,459	( 951,924 )	( 3,510,860 )	-	( 3,510,860 )
匯兌及其他變動	( 4,251 )	( 688 )	( 805 )	( 5,744 )	( 48,320 )	( 54,064 )
110 年 6 月 30 日餘額	\$ 914,420	\$ 872,727	\$ 2,570,894	\$ 4,358,041	\$ 16,436,553	\$ 20,794,594

### 109 年 1 月 1 日至 6 月 30 日

	12 個月預期 信用損失	存續期間 預期信用損失	存續期間 預期信用損失 (信用減損 金融資產)	依國際財務 報導準則 第 9 號規定 提列之減損小計	依法令 規定提列之 減損差異	合計
109 年 1 月 1 日餘額	\$ 1,062,925	\$ 373,445	\$ 3,817,631	\$ 5,254,001	\$ 12,485,286	\$ 17,739,287
因期初已認列之金融工具所產生之變動：						
一轉為存續期間預期信用損失	( 4,989 )	20,561	( 15,572 )	-	-	-
一轉為信用減損金融資產	( 3,296 )	( 96,126 )	99,422	-	-	-
一轉為 12 個月預期信用損失	108,802	( 81,891 )	( 26,911 )	-	-	-
於當期除列之金融資產	( 297,950 )	( 88,312 )	( 931,416 )	( 1,317,678 )	-	( 1,317,678 )
購入或創始之新金融資產	943,395	39,869	452,501	1,435,765	-	1,435,765
依法令規定提列之減損差異	-	-	-	-	( 1,610,068 )	( 1,610,068 )
轉銷呆帳	-	-	( 387,586 )	( 387,586 )	-	( 387,586 )
轉銷呆帳後收回數	-	-	568,563	568,563	-	568,563
模型/風險參數之改變	1,574,975	1,420,402	( 287,600 )	2,707,777	-	2,707,777
匯兌及其他變動	( 4,727 )	( 283 )	267	( 4,743 )	( 34,868 )	( 39,611 )
109 年 6 月 30 日餘額	\$ 3,379,135	\$ 1,587,665	\$ 3,289,299	\$ 8,256,099	\$ 10,840,350	\$ 19,096,449

本公司貼現及放款總帳面金額變動情形如下：

110年1月1日至6月30日

	12個月預期信用 損 失	存 續 期 間 預 期 信 用 損 失	存 續 期 間 預 期 信 用 損 失 ( 信 用 減 損 金 融 資 產 )	合 計
110年1月1日餘額	\$ 1,628,484,018	\$ 4,313,659	\$ 8,238,531	\$ 1,641,036,208
—轉為存續期間預期 信用損失	( 2,309,283 )	2,480,857	( 171,574 )	-
—轉為信用減損金融 資產	( 983,249 )	( 593,975 )	1,577,224	-
—轉為12個月預期信 用損失	1,331,354	( 926,154 )	( 405,200 )	-
於當期除列之金融資 產	( 395,104,681 )	( 1,047,756 )	( 1,342,382 )	( 397,494,819 )
購入或創始之新金融 資產	444,421,863	231,340	224,515	444,877,718
轉銷呆帳	-	-	( 616,840 )	( 616,840 )
匯兌及其他變動	( 891,368 )	( 5,620 )	( 3,473 )	( 900,461 )
110年6月30日餘額	<u>\$ 1,674,948,654</u>	<u>\$ 4,452,351</u>	<u>\$ 7,500,801</u>	<u>\$ 1,686,901,806</u>

109年1月1日至6月30日

	12個月預期信用 損 失	存 續 期 間 預 期 信 用 損 失	存 續 期 間 預 期 信 用 損 失 ( 信 用 減 損 金 融 資 產 )	合 計
109年1月1日餘額	\$ 1,449,611,336	\$ 4,245,682	\$ 8,330,806	\$ 1,462,187,824
—轉為存續期間預期 信用損失	( 3,450,816 )	3,556,682	( 105,866 )	-
—轉為信用減損金融 資產	( 1,156,657 )	( 684,611 )	1,841,268	-
—轉為12個月預期信 用損失	679,071	( 499,743 )	( 179,328 )	-
於當期除列之金融資 產	( 377,014,005 )	( 1,450,407 )	( 2,074,190 )	( 380,538,602 )
購入或創始之新金融 資產	479,142,175	930,459	648,031	480,720,665
轉銷呆帳	-	-	( 387,586 )	( 387,586 )
匯兌及其他變動	( 439,679 )	( 6,632 )	( 1,242 )	( 447,553 )
109年6月30日餘額	<u>\$ 1,547,371,425</u>	<u>\$ 6,091,430</u>	<u>\$ 8,071,893</u>	<u>\$ 1,561,534,748</u>

本公司 110 年及 109 年 4 月 1 日至 6 月 30 日以及 110 年及 109 年 1 月 1 日至 6 月 30 日呆帳費用、承諾及保證責任準備提存之明細如下：

	110年4月1日 至6月30日	109年4月1日 至6月30日	110年1月1日 至6月30日	109年1月1日 至6月30日
存放銀行同業備抵呆帳提 列數	\$ 2,750	\$ 11,750	\$ 12,610	\$ 15,096
拆借銀行同業備抵呆帳提 列(沖回)數	1,767	11,494	( 72,435)	56,148
應收款項備抵呆帳提列數	56,537	31,552	59,193	24,840
貼現及放款備抵呆帳提列 數	596,259	966,629	310,374	1,215,796
買入匯款備抵呆帳提列(沖 回)數	10	( 10)	10	-
保證責任準備提列數	13,505	33,292	4,590	28,345
融資承諾準備提列(沖回) 數	( 2,260)	111,885	( 1,242)	180,399
	<u>\$ 668,568</u>	<u>\$ 1,166,592</u>	<u>\$ 313,100</u>	<u>\$ 1,520,624</u>

本行 110 年 6 月 30 日暨 109 年 12 月 31 日及 6 月 30 日對授信資產備抵呆帳提存率皆符合金管會對銀行辦理對大陸地區授信第一類餘額(含短期貿易融資)及辦理購置住宅加計修繕貸款及建築貸款第一類餘額，備抵呆帳提存比率應至少達百分之一點五之要求。

#### 十四、其他金融資產－淨額

	110年6月30日	109年12月31日	109年6月30日
存放銀行同業	\$ 3,661,353	\$ 4,231,528	\$ 8,077,322
其他	129	-	-
	<u>\$ 3,661,482</u>	<u>\$ 4,231,528</u>	<u>\$ 8,077,322</u>

本公司帳列其他金融資產之存放銀行同業係包含作為經營業務之準備金或擔保品與原始到期日超過 3 個月之定期存款。

#### 十五、不動產及設備－淨額

	110年6月30日	109年12月31日	109年6月30日
<u>每一類別之帳面金額</u>			
土地	\$14,192,147	\$14,229,849	\$14,249,867
房屋及建築	12,996,884	9,775,288	9,934,405
電腦設備	2,538,802	2,745,937	2,542,141

(接次頁)

(承前頁)

	110年6月30日	109年12月31日	109年6月30日
交通及運輸設備	\$ 413,883	\$ 430,007	\$ 429,922
雜項設備	1,352,887	1,405,433	1,435,152
預付房地及設備款	1,182,394	4,102,780	4,071,835
	<u>\$32,676,997</u>	<u>\$32,689,294</u>	<u>\$32,663,322</u>

成本	土	地	房屋及建築	電腦設備	交通及運輸設備	雜項設備	預付房地及設備款	合計
110年1月1日餘額	\$ 14,229,849		\$ 14,900,076	\$ 6,172,650	\$ 962,699	\$ 3,772,781	\$ 4,102,780	\$ 44,140,835
增添	-		1,820,485	128,775	23,914	49,240	565,692	2,588,106
處分	( 31,516)	( 40,238)	( 91,655)	( 20,616)	( 5,830)	-	-	( 189,855)
淨兌換差額	( 6,186)	( 36,595)	( 7,884)	( 2,431)	( 21,421)	( 281)	( 74,798)	( 1,708,973)
重分類及其他	-	1,734,019	23,796	-	19,009	( 3,485,797)	-	( 1,708,973)
110年6月30日餘額	<u>\$ 14,192,147</u>		<u>\$ 18,377,747</u>	<u>\$ 6,225,682</u>	<u>\$ 963,566</u>	<u>\$ 3,813,779</u>	<u>\$ 1,182,394</u>	<u>\$ 44,755,315</u>
109年1月1日餘額	\$ 14,254,235		\$ 14,782,721	\$ 6,059,658	\$ 873,428	\$ 3,672,144	\$ 4,054,018	\$ 43,696,204
增添	-		28,964	266,081	57,892	110,481	413,908	877,326
處分	-	-	( 620,002)	( 35,873)	( 41,742)	-	-	( 697,617)
淨兌換差額	( 4,368)	( 48,173)	( 7,786)	( 1,930)	( 17,232)	( 3)	( 79,492)	( 119,340)
重分類及其他	-	35,627	102,799	69,961	68,361	( 396,088)	-	( 119,340)
109年6月30日餘額	<u>\$ 14,249,867</u>		<u>\$ 14,799,139</u>	<u>\$ 5,800,750</u>	<u>\$ 963,478</u>	<u>\$ 3,792,012</u>	<u>\$ 4,071,835</u>	<u>\$ 43,677,081</u>

累計折舊及減損	土	地	房屋及建築	電腦設備	交通及運輸設備	雜項設備	合計
110年1月1日餘額	\$ -		(\$ 5,124,788)	(\$ 3,426,713)	(\$ 532,692)	(\$ 2,367,348)	(\$ 11,451,541)
處分	-	-	22,326	91,653	20,379	5,824	140,182
折舊費用	-	-	( 283,275)	( 356,818)	( 38,821)	( 109,955)	( 788,869)
淨兌換差額	-	-	4,874	4,998	1,451	10,587	21,910
110年6月30日餘額	<u>\$ -</u>		<u>(\$ 5,380,863)</u>	<u>(\$ 3,686,880)</u>	<u>(\$ 549,683)</u>	<u>(\$ 2,460,892)</u>	<u>(\$ 12,078,318)</u>
109年1月1日餘額	\$ -		(\$ 4,588,056)	(\$ 3,564,456)	(\$ 536,869)	(\$ 2,281,522)	(\$ 10,970,903)
處分	-	-	-	619,998	35,215	40,265	695,478
折舊費用	-	-	( 281,079)	( 318,958)	( 33,324)	( 124,524)	( 757,885)
淨兌換差額	-	-	4,401	4,807	1,183	8,921	19,312
重分類及其他	-	-	-	-	239	-	239
109年6月30日餘額	<u>\$ -</u>		<u>(\$ 4,864,734)</u>	<u>(\$ 3,258,609)</u>	<u>(\$ 533,556)</u>	<u>(\$ 2,356,860)</u>	<u>(\$ 11,013,759)</u>

本公司臺北市松山區民生段地上權興建案於110年第2季點交，已依持有目的及性質自預付房地及設備款轉列房屋及建築以及使用權資產，金額分別為1,721,599仟元及1,479,201仟元，請參閱附註十六。

本公司之不動產及設備係以直線基礎按下列耐用年數計提折舊：

房屋及建築	
主建物	20至50年
房屋附屬設備	10至15年
電腦設備	3至8年
交通及運輸設備	4至10年
雜項設備	1.5至20年

## 十六、租賃協議

### (一) 使用權資產

	110年6月30日	109年12月31日	109年6月30日
使用權資產帳面金額			
土地及地上權權利			
金	\$ 3,913,846	\$ -	\$ -
建築物	3,029,719	2,986,120	3,050,702
辦公設備	8,630	1,429	2,776
運輸設備	5,304	6,061	8,396
	<u>\$ 6,957,499</u>	<u>\$ 2,993,610</u>	<u>\$ 3,061,874</u>
	110年4月1日 至6月30日	109年4月1日 至6月30日	110年1月1日 至6月30日
使用權資產之增添			\$ 3,036,866
使用權資產之折舊費用			\$ 504,094
土地及地上權權利			
金	\$ 1,652	\$ -	\$ 1,652
建築物	254,379	266,740	512,840
辦公設備	1,265	704	1,995
運輸設備	1,274	1,382	2,562
	<u>\$ 258,570</u>	<u>\$ 268,826</u>	<u>\$ 519,049</u>

除以上所列增添及認列折舊費用外，本公司之使用權資產於110年及109年1月1日至6月30日並未發生重大轉租及減損情形。

### (二) 租賃負債

	110年6月30日	109年12月31日	109年6月30日
租賃負債帳面金額	<u>\$ 3,944,816</u>	<u>\$ 3,105,185</u>	<u>\$ 3,114,166</u>

租賃負債之折現率區間如下：

	110年6月30日	109年12月31日	109年6月30日
土地及地上權權利金	1.09%	-%	-%
建築物	0.37%~7.50%	0.80%~7.50%	0.80%~7.50%
辦公設備	0.37%~2.98%	0.80%~2.98%	0.80%~2.98%
運輸設備	0.35%~7.50%	0.66%~7.50%	0.66%~7.50%

### (三) 重要承租活動

本公司因營業活動所需租用部分之營業廳及辦公場所而與他公司或個人分別簽訂若干租賃契約，租金係按實際承租坪數計算並按月、季或每半年支付一次。本公司110年6月30日暨109年12月



31日及6月30日依約已支付存出保證金分別為753,957仟元、688,095仟元及681,590仟元。

本公司於110年第2季取得臺北市松山區民生段地上權，使用期間至156年10月止。

(四) 其他租賃資訊

本公司以營業租賃出租投資性不動產之協議請參閱附註十七。

	110年4月1日 至6月30日	109年4月1日 至6月30日	110年1月1日 至6月30日	109年1月1日 至6月30日
短期租賃費用	\$ 7,535	\$ 4,552	\$ 12,252	\$ 8,634
低價值資產租賃費用	\$ 82	\$ 23	\$ 136	\$ 46
不計入租賃負債衡量中 之變動租賃給付費用	\$ -	\$ -	\$ 63	\$ -
租賃之現金(流出) 總額			(\$ 539,851)	(\$ 516,038)

本公司對於土地、房屋及建築、交通及運輸設備、其他設備等租賃標的符合短期租賃或低價值資產租賃者，選擇不對該等租賃認列相關使用權資產及租賃負債。

十七、投資性不動產—淨額

	110年6月30日	109年12月31日	109年6月30日
土地	\$ 381,040	\$ 381,040	\$ 381,040
房屋及建築	1,638,179	1,688,954	1,644,962
	<u>\$ 2,019,219</u>	<u>\$ 2,069,994</u>	<u>\$ 2,026,002</u>
<u>成本</u>			
110年1月1日餘額	\$ 381,065	\$ 1,928,598	\$ 2,309,663
淨兌換差額	-	(28,661)	(28,661)
110年6月30日餘額	<u>\$ 381,065</u>	<u>\$ 1,899,937</u>	<u>\$ 2,281,002</u>
109年1月1日餘額	\$ 381,065	\$ 1,903,459	\$ 2,284,524
淨兌換差額	-	(52,491)	(52,491)
109年6月30日餘額	<u>\$ 381,065</u>	<u>\$ 1,850,968</u>	<u>\$ 2,232,033</u>

(接次頁)

(承前頁)

	土	地 房屋及 建築	合 計
<u>累計折舊及減損</u>			
110年1月1日餘額	(\$ 25)	(\$ 239,644)	(\$ 239,669)
折舊費用	-	( 25,655)	( 25,655)
淨兌換差額	-	<u>3,541</u>	<u>3,541</u>
110年6月30日餘額	<u>(\$ 25)</u>	<u>(\$ 261,758)</u>	<u>(\$ 261,783)</u>
109年1月1日餘額	(\$ 25)	(\$ 185,943)	(\$ 185,968)
折舊費用	-	( 25,099)	( 25,099)
淨兌換差額	-	<u>5,036</u>	<u>5,036</u>
109年6月30日餘額	<u>(\$ 25)</u>	<u>(\$ 206,006)</u>	<u>(\$ 206,031)</u>

本公司之投資性不動產（不含土地）係以直線基礎按 36 年至 50 年計提折舊。

本公司之投資性不動產於 110 年 6 月 30 日暨 109 年 12 月 31 日及 6 月 30 日之公允價值分別為 3,146,317 仟元、3,181,890 仟元及 3,156,644 仟元，公允價值屬第 3 等級，係由外部不動產估價師聯合事務所（非關係人之獨立估價師）採用折現現金流量分析法及外部估價公司與本公司內部估價中心以比較標的價格為基礎，經比較、分析及調整後推算勘估標的價格之比較法評估之金額。

本公司投資性不動產之收益列示如下：

	110年4月1日 至6月30日	109年4月1日 至6月30日	110年1月1日 至6月30日	109年1月1日 至6月30日
投資性不動產之租金收入	\$ 11,244	\$ 11,074	\$ 22,538	\$ 22,327
當年度產生租金收入之投資性不動產所發生之直接營運費用	( 13,305)	( 12,951)	( 26,708)	( 26,177)
未產生租金收入之投資性不動產所發生之直接營運費用	<u>( 139)</u>	<u>( 145)</u>	<u>( 277)</u>	<u>( 290)</u>
	<u>(\$ 2,200)</u>	<u>(\$ 2,022)</u>	<u>(\$ 4,447)</u>	<u>(\$ 4,140)</u>

本公司出租本公司擁有之投資性不動產，而與他公司或個人分別簽訂若干租賃契約，係屬營業租賃，租金係按實際承租坪數計算並按月、季或每半年收取一次，承租人於租賃期間結束時，對該不動產不具有優惠承購權。本公司 110 年 6 月 30 日暨 109 年 12 月 31 日及 6 月 30 日依約已收取保證金分別為 15,788 仟元、15,933 仟元及 15,634 仟元

(帳列存入保證金)。以營業租賃出租投資性不動產之未來將收取之租賃給付總額如下：

	110年6月30日	109年12月31日	109年6月30日
第1年	\$ 50,879	\$ 60,875	\$ 59,885
第2年	21,336	28,314	45,219
第3年	20,637	19,780	18,450
第4年	11,589	19,109	13,991
第5年	1,669	1,898	5,050
	<u>\$ 106,110</u>	<u>\$ 129,976</u>	<u>\$ 142,595</u>

#### 十八、無形資產－淨額

	110年6月30日	109年12月31日	109年6月30日
商譽	\$ 4,430,158	\$ 4,442,999	\$ 4,466,092
電腦軟體	1,203,639	1,152,830	972,009
銀行執照	444,582	454,791	473,152
核心存款	17,801	19,157	20,513
既有技術	30,100	32,836	35,573
客戶關係	15,964	17,318	18,672
	<u>\$ 6,142,244</u>	<u>\$ 6,119,931</u>	<u>\$ 5,986,011</u>

	商	譽	電腦軟體	銀行執照	核 心 存 款	既 有 技 術	客 戶 關 係	合 計
110年1月1日餘額	\$ 4,442,999	\$ 1,152,830	\$ 454,791	\$ 19,157	\$ 32,836	\$ 17,318	\$ 6,119,931	
單獨取得	-	146,362	-	-	-	-	146,362	
攤銷費用	-	( 323,349)	-	( 1,356)	( 2,736)	( 1,354)	( 328,795)	
重分類	-	229,712	-	-	-	-	229,712	
淨兌換差額	( 12,841)	( 1,916)	( 10,209)	-	-	-	( 24,966)	
110年6月30日餘額	<u>\$ 4,430,158</u>	<u>\$ 1,203,639</u>	<u>\$ 444,582</u>	<u>\$ 17,801</u>	<u>\$ 30,100</u>	<u>\$ 15,964</u>	<u>\$ 6,142,244</u>	
109年1月1日餘額	\$ 4,475,161	\$ 1,106,020	\$ 480,362	\$ 21,869	\$ 38,309	\$ 20,026	\$ 6,141,747	
單獨取得	-	69,165	-	-	-	-	69,165	
攤銷費用	-	( 303,732)	-	( 1,356)	( 2,736)	( 1,354)	( 309,178)	
重分類	-	102,986	-	-	-	-	102,986	
淨兌換差額	( 9,069)	( 2,430)	( 7,210)	-	-	-	( 18,709)	
109年6月30日餘額	<u>\$ 4,466,092</u>	<u>\$ 972,009</u>	<u>\$ 473,152</u>	<u>\$ 20,513</u>	<u>\$ 35,573</u>	<u>\$ 18,672</u>	<u>\$ 5,986,011</u>	

上述商譽以外之無形資產除銀行執照屬非確定耐用年限無形資產不得攤銷外，有限耐用年限無形資產係以直線基礎按下列耐用年數計提攤銷費用：

電腦軟體	3至10年
核心存款	16年
既有技術	11年
客戶關係	11至17年

本公司執行資產減損測試時，除投資性不動產以淨公允價值作為可回收金額外，係以營運部門為現金產生單位，因取得子公司聯合商業銀行及金財通商務科技服務股份有限公司、概括承受高雄企銀、竹南信合社及嘉義四信資產及負債所產生之商譽，已分攤至因合併或概括承受而新增之營業單位所屬之營運部門（商譽所屬現金產生單位）。現金產生單位之可回收金額係依據使用價值決定，所採用之關鍵假設係以各現金產生單位實際營運情形及業務或景氣循環週期之客觀資料作為未來現金流量之預計基礎，於永續經營假設下，根據資本財評價模式（CAPM）估計折現率，將各現金產生單位預估未來 5 年營運產生之淨現金流量折現計算出其使用價值。經本公司評估後，並無減損情事發生。

#### 十九、其他資產－淨額

	110年6月30日	109年12月31日	109年6月30日
存出保證金－淨額	\$ 6,690,808	\$ 5,577,742	\$ 5,534,153
預付款項	330,582	273,644	729,313
確定福利資產	91,867	1,050	30,686
其他	54,626	37,903	35,975
	<u>\$ 7,167,883</u>	<u>\$ 5,890,339</u>	<u>\$ 6,330,127</u>

#### 二十、央行及銀行同業存款

	110年6月30日	109年12月31日	109年6月30日
銀行同業拆放	\$ 67,103,364	\$ 48,209,147	\$ 85,354,081
中華郵政轉存款	2,276,177	2,376,177	2,376,177
央行拆放	1,393,500	1,425,500	1,483,050
透支銀行同業	498,002	279,960	553,693
銀行同業存款	3,043,956	2,654,434	1,652,408
央行存款	24,825	23,768	23,968
	<u>\$ 74,339,824</u>	<u>\$ 54,968,986</u>	<u>\$ 91,443,377</u>

#### 二一、央行及同業融資

	110年6月30日	109年12月31日	109年6月30日
央行其他融資	<u>\$ 10,467,950</u>	<u>\$ 8,044,340</u>	<u>\$ 920,860</u>

## 二二、附買回票券及債券負債

本公司於 110 年 6 月 30 日暨 109 年 12 月 31 日及 6 月 30 日以附買回為條件賣出之票債券分別為 17,273,129 仟元、11,305,248 仟元及 8,507,590 仟元，經約定應分別於期後以 17,312,311 仟元、11,327,432 仟元及 8,521,399 仟元陸續買回。

## 二三、應付款項

	110年6月30日	109年12月31日	109年6月30日
應付待交換票據	\$ 1,955,975	\$ 2,619,519	\$ 1,725,601
應付利息	1,801,882	2,270,175	2,756,948
應付帳款	3,345,768	3,694,750	5,481,834
應付費用	3,680,811	4,528,261	3,410,411
應付承購帳款	2,788,639	3,015,413	3,280,390
承兌匯票	1,980,500	1,699,850	1,683,529
應付信用卡款	584,150	1,211,765	2,822,470
應付代收款	6,333,714	448,125	5,685,746
應付其他稅款	348,402	342,238	334,154
其他	4,936,079	3,389,148	3,821,866
	<u>\$27,755,920</u>	<u>\$23,219,244</u>	<u>\$31,002,949</u>

## 二四、存款及匯款

	110年6月30日	109年12月31日	109年6月30日
支票存款	\$ 13,740,722	\$ 16,719,630	\$ 11,600,398
活期存款	732,259,133	734,858,994	610,498,207
活期儲蓄存款	661,288,918	652,174,941	582,084,775
定期存款	755,812,556	725,011,044	682,828,260
可轉讓定期存單	30,543,604	48,717,952	13,232,043
定期儲蓄存款	293,929,177	296,620,946	298,019,031
公庫存款	11,089,146	12,128,338	10,733,035
匯款	1,581,926	6,862,193	894,134
	<u>\$2,500,245,182</u>	<u>\$2,493,094,038</u>	<u>\$2,209,889,883</u>

二五、應付金融債券

本行發行之金融債券明細如下：

	110年6月30日	109年12月31日	109年6月30日
101 年度第二期 10 年期次順位金融債券—101 年 6 月 28 日發行，票面利率為 1.68%，每年單利計、付息一次，到期一次還本	\$ 2,720,000	\$ 2,720,000	\$ 2,720,000
101 年度第三期次順位金融債券—101 年 8 月 27 日發行，共分為二券，A 券 7 年期，票面利率為 1.50%，每年單利計、付息一次，到期一次還本；B 券 10 年期，票面利率為 1.62%，每年單利計、付息一次，到期一次還本	3,500,000	3,500,000	3,500,000
102 年度第一期次順位金融債券—102 年 5 月 24 日發行，共分為二券，A 券 7 年期，票面利率為 1.55%，每年單利計、付息一次，到期一次還本；B 券 10 年期，票面利率為 1.70%，每年單利計、付息一次，到期一次還本	1,500,000	1,500,000	1,500,000
102 年度第二期 7 年期次順位金融債券—102 年 8 月 28 日發行，票面利率為 1.75%，每年單利計、付息一次，到期一次還本	-	-	2,700,000
102 年度第三期次順位金融債券—102 年 12 月 19 日發行，共分為二券，A 券 5 年 6 個月期，票面利率為 1.75%，每年單利計、付息一次，到期一次還本；B 券 7 年期，票面利率為 1.85%，每年單利計、付息一次，到期一次還本	-	-	500,000

(接次頁)

(承前頁)

	110年6月30日	109年12月31日	109年6月30日
103 年度第一期次順位金融 債券—103 年 3 月 7 日發 行，共分為二券，A 券 7 年期，票面利率為 1.80%，每年單利計、付息 一次，到期一次還本；B 券 10 年期，票面利率為 1.95%，每年單利計、付息 一次，到期一次還本	\$ 2,200,000	\$ 3,500,000	\$ 3,500,000
104 年度第一期次順位金融 債券—104 年 4 月 30 日發 行，共分為二券，A 券 7 年期，票面利率為 1.80%，每年單利計、付息 一次，到期一次還本；B 券 10 年期，票面利率為 2.10%，每年單利計、付息 一次，到期一次還本	5,000,000	5,000,000	5,000,000
104 年度第二期次順位金融 債券—104 年 9 月 29 日發 行，共分為二券，A 券 7 年期，票面利率為 1.65%，每年單利計、付息 一次，到期一次還本；B 券 10 年期，票面利率為 2.00%，每年單利計、付息 一次，到期一次還本	3,750,000	3,750,000	3,750,000
107 年度第二期次順位金融 債券—107 年 3 月 30 日發 行，共分為二券，A 券 7 年期，票面利率為 1.30%，每年單利計、付息 一次，到期一次還本；B 券 10 年期，票面利率為 1.55%，每年單利計、付息 一次，到期一次還本	4,000,000	4,000,000	4,000,000

(接次頁)

(承前頁)

	110年6月30日	109年12月31日	109年6月30日
108 年度第二期 3 年期一般 順位金融債券—108 年 8 月 13 日發行，票面利率為 0.65%，每年單利計、付息 一次，到期一次還本	\$ 3,000,000	\$ 3,000,000	\$ 3,000,000
109 年度第一期無到期日非 累積次順位金融債券— 109 年 1 月 8 日發行，票 面利率為 1.45%，每年單 利計、付息一次，本行有 權於發行屆滿五年一個月 後行使贖回權	4,000,000	4,000,000	4,000,000
109 年度第二期 5 年期一般 順位金融債券—109 年 3 月 19 日發行，票面利率為 0.58%，每年單利計、付息 一次，到期一次還本	<u>3,000,000</u>	<u>3,000,000</u>	<u>3,000,000</u>
	<u>\$ 32,670,000</u>	<u>\$ 33,970,000</u>	<u>\$ 37,170,000</u>

本行發行之金融債券原始認列時指定透過損益按公允價值變動列入損益之金融負債明細如下：

	110年6月30日	109年12月31日	109年6月30日
104 年度第一期無擔保美元 計價次順位金融債券	\$ 3,277,434	\$ 3,344,667	\$ 3,468,778
104 年度第二期無擔保美元 計價非累積次順位金融債券	2,379,753	2,425,960	2,807,993
104 年度第三期無擔保美元 計價次順位金融債券	2,435,300	2,486,664	2,578,702
104 年度第四期無擔保美元 計價非累積次順位金融債券	1,239,517	1,343,691	1,542,554
105 年度第一期無擔保美元 計價次順位金融債券	9,248,020	9,460,385	9,807,170
105 年度第二期無擔保美元 計價非累積次順位金融債券	7,516,536	7,940,241	8,563,329
105 年度第三期無擔保美元 計價次順位金融債券	3,321,244	3,425,553	3,549,653
105 年度第四期無擔保美元 計價非累積次順位金融債券	3,063,913	3,171,793	3,446,875

(接次頁)



(承前頁)

	110年6月30日	109年12月31日	109年6月30日
105年度第五期無擔保美元 計價非累積次順位金融債券	\$ 2,914,788	\$ 3,020,275	\$ 3,309,429
106年度第一期無擔保美元 計價一般順位金融債券	2,029,043	2,079,022	2,156,161
106年度第二期無擔保美元 計價一般順位金融債券	4,499,366	4,662,317	4,831,518
107年度第一期無擔保美元 計價非累積次順位金融債券	<u>6,625,962</u>	<u>6,942,889</u>	<u>7,511,886</u>
	<u>\$48,550,876</u>	<u>\$50,303,457</u>	<u>\$53,574,048</u>

本行於 104 年 5 月 27 日發行 104 年度第一期無擔保美元計價次順位金融債券美金 85,000 仟元，發行期限 30 年，票面利率為 0%，發行屆滿七年時及其後每五年，在符合發行辦法所列條件，且經主管機關事前核准前提下，本行得以約定贖回價格執行買回權，若發行期間未執行買回權，則於到期日一次返還。

本行於 104 年 5 月 27 日發行 104 年度第二期無擔保美元計價無到期日非累積次順位金融債券美金 85,000 仟元，票面利率為 4.97%，於符合利息支付條件下，每年 7 月 1 日單利計、付息一次，發行屆滿十五年後，在符合發行辦法所列條件，且經主管機關事前核准前提下，本行得提前贖回。

本行於 104 年 10 月 28 日發行 104 年度第三期無擔保美元計價次順位金融債券美金 63,000 仟元，發行期限 30 年，票面利率為 0%，發行屆滿七年時及其後每五年，在符合發行辦法所列條件，且經主管機關事前核准前提下，本行得以約定贖回價格執行買回權，若發行期間未執行買回權，則於到期日一次返還。

本行於 104 年 10 月 28 日發行 104 年度第四期無擔保美元計價無到期日非累積次順位金融債券美金 43,000 仟元，票面利率為 5.10%，於符合利息支付條件下，每年 7 月 1 日單利計、付息一次，發行屆滿十五年後，在符合發行辦法所列條件，且經主管機關事前核准前提下，本行得提前贖回。

本行於 105 年 1 月 22 日發行 105 年度第一期無擔保美元計價次順位金融債券美金 240,000 仟元，發行期限 30 年，票面利率為 0%，發行屆滿七年時及其後每五年，在符合發行辦法所列條件，且經主管機關事前核准前提下，本行得以約定贖回價格執行買回權，若發行期間未執行買回權，則於到期日一次返還。

本行於 105 年 1 月 22 日發行 105 年度第二期無擔保美元計價無到期日非累積次順位金融債券美金 240,000 仟元，票面利率為 5.10%，於符合利息支付條件下，每年 7 月 1 日單利計、付息一次，發行屆滿十五年後，在符合發行辦法所列條件，且經主管機關事前核准前提下，本行得提前贖回。

本行於 105 年 6 月 6 日發行 105 年度第三期無擔保美元計價次順位金融債券美金 95,000 仟元，發行期限 30 年，票面利率為 0%，發行屆滿七年時及其後每五年，在符合發行辦法所列條件，且經主管機關事前核准前提下，本行得以約定贖回價格執行買回權，若發行期間未執行買回權，則於到期日一次返還。

本行於 105 年 6 月 6 日發行 105 年度第四期無擔保美元計價無到期日非累積次順位金融債券美金 95,000 仟元，票面利率為 4.41%，於符合利息支付條件下，每年 7 月 1 日單利計、付息一次，發行屆滿十五年後，在符合發行辦法所列條件，且經主管機關事前核准前提下，本行得提前贖回。

本行於 105 年 12 月 29 日發行 105 年度第五期無擔保美元計價無到期日非累積次順位金融債券美金 90,000 仟元，票面利率為 4.85%，於符合利息支付條件下，每年 7 月 1 日單利計、付息一次，發行屆滿十五年後，在符合發行辦法所列條件，且經主管機關事前核准前提下，本行得提前贖回。

本行於 106 年 5 月 19 日發行 106 年度第一期無擔保美元計價一般順位金融債券美金 60,000 仟元，發行期限 30 年，票面利率為 0%，發行屆滿五年時及其後每一年，本行得以約定贖回價格執行買回權，若發行期間未執行買回權，則於到期日一次返還。

本行於 106 年 11 月 21 日發行 106 年度第二期無擔保美元計價一般順位金融債券美金 135,000 仟元，發行期限 30 年，票面利率為 0%，發行屆滿五年時及其後每一年，本行得以約定贖回價格執行買回權，若發行期間未執行買回權，則於到期日一次返還。

本行於 107 年 2 月 12 日發行 107 年度第一期無擔保美元計價無到期日非累積次順位金融債券美金 200,000 仟元，票面利率為 4.75%，於符合利息支付條件下，每年 7 月 1 日單利計、付息一次，發行屆滿十五年時，在符合發行辦法所列條件，且經主管機關事前核准前提下，本行得提前贖回。

本行為降低前述金融債券之利率風險而承作利率交換合約，該利率交換合約係以公允價值衡量且公允價值變動列入損益，為消除會計不一致，故本行將前述金融債券指定為透過損益按公允價值衡量之金融負債。

本行為符合企業永續發展及配合政府綠色金融政策，業於 110 年 8 月 20 日經董事會決議申請發行無擔保一般順位金融債券，發行上限新臺幣 100 億元（或等值外幣），發行期間不超過 40 年，可分次發行，是項申請案待向主管機關申請核准。

截至本合併財務報告發布日止，本行未有尚未發行額度。

## 二六、其他金融負債

	110年6月30日	109年12月31日	109年6月30日
結構型商品所收本金	\$ 50,147,067	\$ 58,136,417	\$ 44,070,327
存入保證金	2,812,101	5,204,333	3,501,575
長期借款	337,227	344,971	385,593
短期借款	247,965	868,371	1,456,527
	<u>\$ 53,544,360</u>	<u>\$ 64,554,092</u>	<u>\$ 49,414,022</u>

## 二七、負債準備

	110年6月30日	109年12月31日	109年6月30日
融資承諾準備	\$ 504,416	\$ 507,068	\$ 508,283
員工福利負債準備	-	285,377	-
保證責任準備	321,484	317,319	297,047
其他	164,998	41,905	42,126
	<u>\$ 990,898</u>	<u>\$1,151,669</u>	<u>\$ 847,456</u>

本公司融資承諾準備及保證責任準備變動情形如下：

110年1月1日至6月30日

	12個月預期 信用損失	存續期間 預期信用損失	存續期間 預期信用損失 (信用減損 金融工具)	依國際財務 報導準則第9號 規定提列之 減損小計	依法令 規定提列之 減損差異	合 計
110年1月1日餘額	\$ 421,939	\$ 1,685	\$ 3,228	\$ 426,852	\$ 397,535	\$ 824,387
因期初已認列之金融工 具所產生之變動：						
一轉為存續期間預 期信用損失	( 265)	273	( 8)	-	-	-
一轉為信用減損金 融工具	( 41)	( 14)	55	-	-	-
一轉為12個月預期 信用損失	1,671	( 1,615)	( 56)	-	-	-
於當期除列之金融工具	( 30,798)	-	( 811)	( 31,609)	-	( 31,609)
購入或創始之新金融工 具	14,986	41	70	15,097	-	15,097
依法令規定提列之減損 差異	-	-	-	-	347,903	347,903
模型/風險參數之改變	( 331,246)	1,673	1,530	( 328,043)	-	( 328,043)
匯兌及其他變動	( 19)	-	-	( 19)	( 1,816)	( 1,835)
110年6月30日餘額	\$ 76,227	\$ 2,043	\$ 4,008	\$ 82,278	\$ 743,622	\$ 825,900

109年1月1日至6月30日

	12個月預期 信用損失	存續期間 預期信用損失	存續期間 預期信用損失 (信用減損 金融工具)	依國際財務 報導準則 第9號規定 提列之減損小計	依法令 規定提列之 減損差異	合 計
109年1月1日餘額	\$ 177,119	\$ 700	\$ 3,204	\$ 181,023	\$ 416,900	\$ 597,923
因期初已認列之金融工 具所產生之變動：						
一轉為存續期間預 期信用損失	( 80)	96	( 16)	-	-	-
一轉為信用減損金 融工具	( 27)	( 117)	144	-	-	-
一轉為12個月預期 信用損失	4,603	( 3,692)	( 911)	-	-	-
於當期除列之金融工具	( 27,279)	-	-	( 27,279)	-	( 27,279)
購入或創始之新金融工 具	96,754	159	82	96,995	-	96,995
依法令規定提列之減損 差異	-	-	-	-	( 11,593)	( 11,593)
模型/風險參數之改變	140,128	10,662	( 169)	150,621	-	150,621
匯兌及其他變動	( 24)	-	-	( 24)	( 1,313)	( 1,337)
109年6月30日餘額	\$ 391,194	\$ 7,808	\$ 2,334	\$ 401,336	\$ 403,994	\$ 805,330

二八、退職後福利計畫

(一) 確定提撥計畫

本公司所適用「勞工退休金條例」之退休金制度，係屬政府管理之確定提撥退休計畫，依員工每月薪資百分之六，提撥退休金至勞工保險局之個人退休金專戶。

本公司於 110 年及 109 年 1 月 1 日至 6 月 30 日依照確定提撥計畫中明定比例應提撥之金額已於合併綜合損益表認列費用總額分別為 193,600 仟元及 184,110 仟元。

## (二) 確定福利計畫

本公司對正式員工訂有員工退休辦法，係屬確定福利退休計畫。依該辦法，員工退休金之給與係自員工受僱日起算之工作年資，按勞動基準法規定計算。

本公司每月按精算結果提撥職工退休基金，其中按員工薪資總額百分之二所提存部分存入臺灣銀行退休金專戶，並委託勞動部勞動基金運用局管理，超過部分則存入金融機構，由職工退休基金管理委員會保管運用。自 94 年 7 月 1 日起，本公司對於選擇繼續適用「勞動基準法」之員工，每月仍依上述方式提撥職工退休基金。

本公司並無影響勞動部勞動基金運用局投資管理策略之權利。年度終了前，若估算專戶餘額不足給付次一年度內預估達到退休條件之勞工，次年度 3 月底前將一次提撥其差額。

本公司因「勞動基準法」之退休金制度暴露於下列風險：

1. 投資風險：勞動部勞動基金運用局透過自行運用及委託經營方式，將勞工退休基金分別投資於國內（外）權益證券與債務證券及銀行存款等標的，惟本公司之計畫資產得分配金額係以不低於當地銀行 2 年定期存款利率計算而得之收益。
2. 利率風險：政府公債之利率下降將使確定福利義務現值增加，惟計畫資產之債務投資報酬亦會隨之增加，兩者對淨確定福利負債之影響具有部分抵銷之效果。
3. 薪資風險：確定福利義務現值之計算係參考計畫成員之未來薪資。因此計畫成員薪資之增加將使確定福利義務現值增加。

本公司 110 年及 109 年 1 月 1 日至 6 月 30 日屬確定福利計畫已於合併綜合損益表認列費用總額分別為 11,243 仟元及 10,823 仟元。

## 二九、其他負債

	110年6月30日	109年12月31日	109年6月30日
預收款項	\$ 2,672,685	\$ 2,796,220	\$ 3,527,818
遞延收入	609,071	542,513	570,360
其他	42,255	4,110	50,069
	<u>\$ 3,324,011</u>	<u>\$ 3,342,843</u>	<u>\$ 4,148,247</u>

## 三十、利息淨收益

	110年4月1日 至6月30日	109年4月1日 至6月30日	110年1月1日 至6月30日	109年1月1日 至6月30日
利息收入				
貼現及放款利息收入	\$ 6,845,805	\$ 7,268,738	\$ 13,674,316	\$ 15,312,798
投資有價證券利息收入	1,121,036	956,460	2,087,429	2,050,435
信用卡循環利息收入	496,782	506,132	996,694	1,038,355
存放及拆放同業利息收入	95,854	211,157	217,297	510,092
其他	27,769	55,885	59,258	129,446
	<u>8,587,246</u>	<u>8,998,372</u>	<u>17,034,994</u>	<u>19,041,126</u>
利息費用				
存款利息費用	( 1,925,727)	( 3,397,080)	( 3,989,242)	( 7,789,737)
央行及同業融資利息費用	( 129,283)	( 232,982)	( 220,780)	( 548,793)
發行金融債券利息費用	( 124,869)	( 147,012)	( 252,532)	( 291,573)
租賃負債利息費用	( 9,556)	( 9,840)	( 18,880)	( 19,892)
其他	( 146,455)	( 122,991)	( 301,371)	( 311,933)
	<u>( 2,335,890)</u>	<u>( 3,909,905)</u>	<u>( 4,782,805)</u>	<u>( 8,961,928)</u>
	<u>\$ 6,251,356</u>	<u>\$ 5,088,467</u>	<u>\$ 12,252,189</u>	<u>\$ 10,079,198</u>

## 三一、手續費淨收益

	110年4月1日 至6月30日	109年4月1日 至6月30日	110年1月1日 至6月30日	109年1月1日 至6月30日
手續費收入				
信用卡手續費收入	\$ 1,960,439	\$ 2,285,367	\$ 4,112,243	\$ 4,543,143
信託業務手續費收入	1,659,922	1,201,483	3,591,998	2,663,542
保險佣金收入	641,191	1,088,407	1,106,437	1,948,623
放款手續費收入	363,067	277,495	750,886	680,364
其他	558,720	457,420	1,204,129	1,112,538
	<u>5,183,339</u>	<u>5,310,172</u>	<u>10,765,693</u>	<u>10,948,210</u>
手續費費用				
代理費用	( 442,212)	( 308,998)	( 849,041)	( 661,478)
信用卡手續費費用	( 165,959)	( 286,060)	( 415,105)	( 536,607)
跨行手續費	( 74,299)	( 88,034)	( 158,935)	( 175,037)
電腦處理費	( 65,598)	( 68,973)	( 144,077)	( 177,247)
其他	( 174,297)	( 165,271)	( 339,262)	( 333,956)
	<u>( 922,365)</u>	<u>( 917,336)</u>	<u>( 1,906,420)</u>	<u>( 1,884,325)</u>
	<u>\$ 4,260,974</u>	<u>\$ 4,392,836</u>	<u>\$ 8,859,273</u>	<u>\$ 9,063,885</u>

### 三二、透過損益按公允價值衡量之金融資產及負債損益

110年4月1日至6月30日					
	股利收入	利息收入 (費用)	處分利益 (損失)	評價利益 (損失)	合計
強制透過損益按公允價值衡 量之金融資產	\$ 6,155	\$ 1,179,840	\$ 2,871,155	(\$ 2,465,030)	\$ 1,592,120
持有供交易之金融負債	-	-	( 1,879,504)	3,991,928	2,112,424
指定透過損益按公允價值衡 量之金融負債	-	( 521,474)	-	( 1,200,685)	( 1,722,159)
	<u>\$ 6,155</u>	<u>\$ 658,366</u>	<u>\$ 991,651</u>	<u>\$ 326,213</u>	<u>\$ 1,982,385</u>

109年4月1日至6月30日					
	股利收入	利息收入 (費用)	處分利益 (損失)	評價利益 (損失)	合計
強制透過損益按公允價值衡 量之金融資產	\$ 551	\$ 1,874,921	\$ 4,201,645	(\$ 1,187,706)	\$ 4,889,411
持有供交易之金融負債	-	-	( 2,622,838)	1,664,972	( 957,866)
指定透過損益按公允價值衡 量之金融負債	-	( 545,137)	( 5,734)	23,185	( 527,686)
	<u>\$ 551</u>	<u>\$ 1,329,784</u>	<u>\$ 1,573,073</u>	<u>\$ 500,451</u>	<u>\$ 3,403,859</u>

110年1月1日至6月30日					
	股利收入	利息收入 (費用)	處分利益 (損失)	評價利益 (損失)	合計
強制透過損益按公允價值衡 量之金融資產	\$ 9,771	\$ 2,391,141	\$ 6,085,808	(\$ 10,763,228)	(\$ 2,276,508)
持有供交易之金融負債	-	-	( 3,697,396)	8,620,339	4,922,943
指定透過損益按公允價值衡 量之金融負債	-	( 1,042,033)	158	1,789,768	747,893
	<u>\$ 9,771</u>	<u>\$ 1,349,108</u>	<u>\$ 2,388,570</u>	<u>(\$ 353,121)</u>	<u>\$ 3,394,328</u>

109年1月1日至6月30日					
	股利收入	利息收入 (費用)	處分利益 (損失)	評價利益 (損失)	合計
強制透過損益按公允價值衡 量之金融資產	\$ 934	\$ 4,211,712	\$ 9,119,922	\$ 6,598,351	\$ 19,930,919
持有供交易之金融負債	-	-	( 5,586,793)	( 2,514,269)	( 8,101,062)
指定透過損益按公允價值衡 量之金融負債	-	( 1,091,912)	( 5,846)	( 3,865,306)	( 4,963,064)
	<u>\$ 934</u>	<u>\$ 3,119,800</u>	<u>\$ 3,527,283</u>	<u>\$ 218,776</u>	<u>\$ 6,866,793</u>

### 三三、員工福利、折舊及攤銷費用

	110年4月1日 至6月30日	109年4月1日 至6月30日	110年1月1日 至6月30日	109年1月1日 至6月30日
員工福利費用				
薪資費用	\$ 2,871,954	\$ 2,737,993	\$ 5,671,845	\$ 5,515,881
勞健保費用	239,072	162,741	432,517	373,984
員工優惠存款超額利 息	49,821	48,642	99,671	99,046
退職後福利	103,382	100,381	204,843	194,933
其他	140,055	176,428	328,933	366,728
折舊費用	665,036	663,976	1,333,573	1,325,344
攤銷費用	171,276	155,229	328,795	309,479

依本行章程之規定，本行係以當年度扣除分配員工及董事酬勞前之稅前利益（已預先保留彌補數額後）分別以 3% 及不逾 0.6% 提撥員工酬勞及董事酬勞。本行 110 年及 109 年 1 月 1 日至 6 月 30 日估列員工酬勞分別為 325,525 仟元及 307,335 仟元，估列董事酬勞分別為 55,000 仟元及 52,000 仟元。

年度合併財務報告通過發布日前經董事會決議之發放金額有重大變動時，該變動調整原提列年度費用，年度合併財務報告通過發布日後若金額仍有變動，則依會計估計變動處理，於次一年度調整入帳。

本行 109 及 108 年度員工酬勞及董事酬勞分別於 110 年 3 月 11 日及 109 年 3 月 12 日經董事會決議如下：

	決 議 金 額		財 務 報 告 認 列 金 額	
	109年度	108年度	109年度	108年度
員工酬勞－現金	\$ 553,275	\$ 704,982	\$ 563,955	\$ 708,308
董事酬勞－現金	60,000	106,000	95,000	120,000

前述董事會決議配發 109 及 108 年度員工酬勞及董事酬勞與 109 及 108 年度合併財務報告認列金額差異，主要係估計變動，已分別調整為 110 及 109 年度之損益。

有關本行董事會決議之員工酬勞及董事酬勞資訊，請至臺灣證券交易所「公開資訊觀測站」查詢。

#### 三四、所得稅

##### (一) 認列於損益之所得稅

所得稅費用之主要組成項目如下：

	110年4月1日 至6月30日	109年4月1日 至6月30日	110年1月1日 至6月30日	109年1月1日 至6月30日
當期所得稅				
本期產生者	\$ 778,942	\$ 769,707	\$ 1,779,540	\$ 1,835,877
以前年度之調整	( 75)	( 101,938)	( 75)	( 101,938)
	<u>778,867</u>	<u>667,769</u>	<u>1,779,465</u>	<u>1,733,939</u>
遞延所得稅				
本期產生者	( 12,288)	87,299	( 130,769)	( 43,238)
認列於損益之所得稅費用	<u>\$ 766,579</u>	<u>\$ 755,068</u>	<u>\$ 1,648,696</u>	<u>\$ 1,690,701</u>



(二) 認列於其他綜合損益之所得稅

	110年4月1日 至6月30日	109年4月1日 至6月30日	110年1月1日 至6月30日	109年1月1日 至6月30日
遞延所得稅				
本期產生者				
與不重分類至損益之項目 相關之所得稅				
一透過其他綜合損益 按公允價值衡量之 權益工具投資未實 現評價損益	(\$ 19,419)	(\$ 1,810)	(\$ 14,764)	(\$ 13,665)
與可能重分類至損益之項 目相關之所得稅				
一國外營運機構財務 報表之換算	( 124,314)	( 100,207)	( 108,880)	( 96,061)
一透過其他綜合損益 按公允價值衡量之 債務工具投資未實 現評價損益	<u>91,912</u>	<u>49,314</u>	<u>( 83,342)</u>	<u>( 17,844)</u>
認列於其他綜合損益之所 得稅利益	<u>(\$ 51,821)</u>	<u>(\$ 52,703)</u>	<u>(\$ 206,986)</u>	<u>(\$ 127,570)</u>

(三) 本行營利事業所得稅申報案件業經稅捐稽徵機關核定至 104 年度。

(四) 本行 106 年度以前之營利事業所得稅申報案件，對於母公司玉山金控發行股票給與本行員工之股份基礎給付交易認列之薪資費用，為遵循中華民國財政部 100 年 4 月 20 日發布之函釋，係於申報時自行調整剔除，並已認列相關之所得稅費用。由於中華民國財政部於 107 年 12 月 28 日發布函釋，公司發行或給予本身股票或其他權益商品獎酬其從屬公司員工，並由從屬公司衡量自其員工取得勞務於既得期間內認列之費用，從屬公司於申報營利事業所得稅時得將該費用列報為薪資支出，經評估因母公司玉山金控發行股票給與本行員工之股份基礎給付交易認列之薪資費用可適用該函令規定，已陸續依據前述函令對 99 至 106 年度之申報案件進行行政救濟或向稅捐稽徵機關申請更正。本行基於目前稅捐稽徵機關審查及核定之情形，評估前述年度之申報案件可獲稅捐稽徵機關准予認列各該年度相關之薪資費用，並將所得稅影響數估列入帳，其中 99 至 104 年度（102 年度除外）已獲稅捐稽徵機關准予認列相關之薪資費用，惟其他年度尚待稅捐稽徵機關審查，本行將持續關注前述事項之發展並評估其所得稅之影響。

### 三五、每股盈餘

本公司計算每股盈餘之分子及分母揭露如下：

	金額 (分子)	股數 (分母) ( 仟 股 )	每股盈餘 (元)
<u>110年4月1日至6月30日</u>			
基本每股盈餘			
純    益	<u>\$ 4,569,413</u>	<u>9,893,700</u>	<u>\$ 0.46</u>
<u>109年4月1日至6月30日</u>			
基本每股盈餘			
純    益	<u>\$ 4,040,953</u>	<u>9,893,700</u>	<u>\$ 0.41</u>
<u>110年1月1日至6月30日</u>			
基本每股盈餘			
純    益	<u>\$ 8,987,660</u>	<u>9,893,700</u>	<u>\$ 0.91</u>
<u>109年1月1日至6月30日</u>			
基本每股盈餘			
純    益	<u>\$ 9,076,724</u>	<u>9,893,700</u>	<u>\$ 0.92</u>

計算每股盈餘時，無償配股之影響已列入追溯調整。因追溯調整，基本每股盈餘變動如下：

	追    溯    調    整    前	追    溯    調    整    後		
	109年4月1日 至6月30日	109年1月1日 至6月30日	109年4月1日 至6月30日	109年1月1日 至6月30日
基本每股盈餘 (元)	<u>\$ 0.42</u>	<u>\$ 0.95</u>	<u>\$ 0.41</u>	<u>\$ 0.92</u>

### 三六、權    益

#### (一) 股    本

##### 普    通    股

	110年6月30日	109年12月31日	109年6月30日
額定股數 (仟股)	<u>9,893,700</u>	<u>9,524,100</u>	<u>9,524,100</u>
額定股本	<u>\$ 98,937,000</u>	<u>\$ 95,241,000</u>	<u>\$ 95,241,000</u>
已發行且已收足股款之 股數 (仟股)	<u>9,893,700</u>	<u>9,524,100</u>	<u>9,524,100</u>
已發行股本	<u>\$ 98,937,000</u>	<u>\$ 95,241,000</u>	<u>\$ 95,241,000</u>
已發行股本			
公開發行普通股	<u>\$ 51,551,185</u>	<u>\$ 49,625,382</u>	<u>\$ 49,625,382</u>
私募普通股	<u>47,385,815</u>	<u>45,615,618</u>	<u>45,615,618</u>
合    計	<u>\$ 98,937,000</u>	<u>\$ 95,241,000</u>	<u>\$ 95,241,000</u>

已發行之普通股每股面額為 10 元，每股享有一表決權及收取股利之權利。

本行董事會（代股東會）業於 109 年 4 月 24 日決議，自 108 年度盈餘分派股東紅利 4,760,000 仟元轉增資發行新股，共計發行新股 476,000 仟股，並提高額定資本額為 95,241,000 仟元。是項增資案已辦妥變更登記。

本行董事會（代股東會）業於 110 年 4 月 23 日決議，自 109 年度盈餘分派股東紅利 3,696,000 仟元轉增資發行新股，共計發行新股 369,600 仟股，並提高額定資本額為 98,937,000 仟元。是項增資案已辦妥變更登記。

## （二）資本公積

依玉山金控章程之規定，員工酬勞分配之對象，得包括從屬公司之員工，因是本行於 110 年及 109 年 1 月 1 日至 6 月 30 日認列玉山金控預計將採股票發放予本行員工酬勞之薪資費用及資本公積分別為 299,707 仟元及 235,169 仟元。年度終了時，本合併財務報告發布日前經母公司董事會決議之發放金額有重大變動時，該變動調整原提列年度之費用，年度合併財務報告通過發布日後，若金額仍有變動，則依會計估計變動處理，於次一年度調整入帳。玉山金控 108 年度由董事會決議採股票發放予本行員工酬勞之薪資費用及資本公積為 582,057 仟元，與該年度合併財務報告認列之員工酬勞 584,492 仟元之差異係因估計變動，已調整為 109 年度之損益。

依有關法令規定，資本公積除填補公司虧損外，不得使用，但超過票面金額發行股票所得之溢額（包括以超過面額發行普通股、因合併而發行股票之股本溢價及庫藏股票交易等）及受領贈與之所得產生之資本公積，得用以發放現金股利或撥充資本，惟撥充股本時，每年以實收股本之一定比例為限。

## （三）特別盈餘公積

本行依金管會函令規定，將截至 99 年底前提列之買賣損失準備 83,866 仟元轉列特別盈餘公積。轉列後除填補虧損，或特別盈餘公積已達實收股本 50% 者，得以其半數撥充資本，或特別盈餘公積逾

實收股本，得報經金管會核准，將超過部分迴轉為未分配盈餘者外，不得使用之。

為因應金融科技發展，保障銀行從業人員之權益，金管會業已發布金管銀法字第 10510001510 號函令規定，銀行應於分配 105 至 107 年度盈餘時，以稅後淨利的 0.5% 至 1% 範圍內，提列特別盈餘公積。截至 110 年 6 月 30 日止，本行已依該函令提列特別盈餘公積 218,987 仟元，依金管銀法字第 10802714560 號函令規定，自 108 年起，本行得就支用於員工轉職或安置及因應金融科技發展或業務發展需要，提升或培養員工職能所辦之教育訓練支出之相同數額，自上開特別盈餘公積餘額範圍內迴轉。

#### (四) 盈餘分配

本行章程規定，年度決算如有盈餘，於依法完納一切稅捐後，應先彌補累積虧損，再依法提列法定盈餘公積及特別盈餘公積，必要時得酌提特別盈餘公積，次就其餘額及迴轉之特別盈餘公積，連同累積盈餘由董事會擬具盈餘分配議案，提經股東會決議之。

##### 109 年 4 月 24 日修改前之公司章程

為健全財務結構，提高自有資本比率，本行股利政策以股票股利為主，若股利所屬年度決算本行之資本適足率高於主管機關規定標準時，得部分發放現金股利，現金股利不得低於股利總數之 10%，但現金股利每股若低於 0.1 元，則得改以股票股利發放，當法定盈餘公積未達股本總額前，現金盈餘分配最高不超過股本總額之 15%。

##### 109 年 4 月 24 日修改後之公司章程

為健全財務結構，應依銀行法及主管機關規定維持適足之自有資本，並視營運規劃分派現金股利及（或）股票股利。但法定盈餘公積未達資本總額前，分派之現金股利不得超過法定限額。

法定盈餘公積應提撥至其餘額達公司實收股本總額時為止。法定盈餘公積得用以彌補虧損，公司無虧損時，法定盈餘公積超過實收股本總額 25% 之部分除得撥充股本外，尚得以現金分配。另依銀行法之規定，當法定盈餘公積未達股本總額前，現金盈餘分配，最高不得超過股本總額之 15%。

本行於分配盈餘時，依法令規定應就當年度發生之帳列其他股東權益減項淨額，自當年度損益與前期未分配盈餘提列相同數額之特別盈餘公積，屬前期累積之其他股東權益減項金額，則自前期未分配盈餘提列相同數額之特別盈餘公積不得分派。嗣後其他股東權益減項餘額有迴轉時，得就迴轉部分分派盈餘。

本行分別於 110 年 4 月 23 日及 109 年 4 月 24 日之董事會（代股東會）決議通過 109 及 108 年度盈餘分派案如下：

	盈 餘 分 派 案		每 股 股 利 ( 元 )	
	109年度	108年度	109年度	108年度
法定盈餘公積	\$ 4,644,946	\$ 5,892,885		
現金股利	7,142,426	9,318,844	\$ 0.750	\$ 1.030
股票股利	3,696,000	4,760,000	0.390	0.526

有關盈餘分派或虧損撥補情形可至臺灣證券交易所「公開資訊觀測站」查詢。

#### (五) 非控制權益

	110年1月1日 至6月30日	109年1月1日 至6月30日
期初餘額	\$ 140,777	\$ 131,199
子公司股東之現金股利	-	( 12,937)
歸屬於非控制權益之份額		
本年度淨利	8,774	5,075
國外營運機構財務報表 換算之兌換差額	( 94)	( 55)
期末餘額	<u>\$ 149,457</u>	<u>\$ 123,282</u>

#### 三七、關係人交易

玉山金控係本行之母公司及所屬集團之最終控制者。本行及子公司（係本行之關係人）間之交易，帳戶餘額、收益及費損於合併時全數予以銷除，故未揭露於本附註。除附表二及其他附註另有說明外，本公司與關係人間之關係及重大交易彙總如下：

(一) 關係人名稱及其關係

關係人名稱	與本公司之關係
玉山金控	母公司
玉山證券、玉山創業投資股份有限公司 (以下簡稱玉山創投)及玉山證券投資顧問股份有限公司	兄弟公司
財團法人玉山文教基金會及財團法人玉山志工社會福利慈善事業基金會(以下簡稱玉山志工基金會)	實質關係人
其他	母公司及本公司之主要管理階層及其他關係人

(二) 與關係人間之重大交易事項

1. 放款

	最高餘額(註)	期末餘額	利息收入	期末利率(%)
<u>110年1月1日</u> <u>至6月30日</u>				
主要管理階層	\$ 447,115	\$ 363,605	\$ 2,041	
其他關係人	<u>3,740,509</u>	<u>2,747,109</u>	<u>15,676</u>	
	<u>\$ 4,187,624</u>	<u>\$ 3,110,714</u>	<u>\$ 17,717</u>	0.80-1.85
<u>109年1月1日</u> <u>至6月30日</u>				
主要管理階層	\$ 258,745	\$ 249,018	\$ 1,539	
其他關係人	<u>2,510,141</u>	<u>2,332,184</u>	<u>16,657</u>	
	<u>\$ 2,768,886</u>	<u>\$ 2,581,202</u>	<u>\$ 18,196</u>	0.80-1.85

2. 存款

	最高餘額(註)	期末餘額	利息費用	期末利率(%)
<u>110年1月1日</u> <u>至6月30日</u>				
玉山金控	\$ 9,960,491	\$ 9,865,540	\$ 600	
兄弟公司	9,831,045	4,652,265	3,217	
主要管理階層	652,495	536,217	747	
其他關係人	<u>1,994,785</u>	<u>1,421,287</u>	<u>8,402</u>	
	<u>\$22,438,816</u>	<u>\$16,475,309</u>	<u>\$ 12,966</u>	0-6.34
<u>109年1月1日</u> <u>至6月30日</u>				
玉山金控	\$10,847,191	\$ 9,631,196	\$ 599	
兄弟公司	8,951,708	2,082,902	5,132	
主要管理階層	752,526	390,782	1,087	
其他關係人	<u>2,534,934</u>	<u>1,411,306</u>	<u>9,907</u>	
	<u>\$23,086,359</u>	<u>\$13,516,186</u>	<u>\$ 16,725</u>	0-6.34

註：係每戶1月1日至6月30日每日最高餘額之合計數。

### 3. 營業租賃出租協議

本行以營業租賃出租投資性不動產予玉山金控及兄弟公司，租賃期間為 4 至 5 年。

(1) 預收收入（帳列其他負債）彙總如下：

	110年6月30日	109年12月31日	109年6月30日
玉山金控	\$ 30	\$ 30	\$ 30
兄弟公司	<u>1,122</u>	<u>942</u>	<u>942</u>
	<u>\$ 1,152</u>	<u>\$ 972</u>	<u>\$ 972</u>

(2) 未來將收取之租賃給付總額彙總如下：

	110年6月30日	109年12月31日	109年6月30日
玉山金控	\$ 21,710	\$ 24,850	\$ 27,989
兄弟公司	<u>23,311</u>	<u>22,261</u>	<u>26,750</u>
	<u>\$ 45,021</u>	<u>\$ 47,111</u>	<u>\$ 54,739</u>

(3) 租賃收入（帳列其他利息以外淨損益）彙總如下：

	110年1月1日 至6月30日	109年1月1日 至6月30日
玉山金控	\$ 2,990	\$ 2,990
兄弟公司	<u>4,294</u>	<u>4,257</u>
	<u>\$ 7,284</u>	<u>\$ 7,247</u>

	110年6月30日	109年12月31日	109年6月30日
4. 應收帳款(帳列應收款項)			
兄弟公司	<u>\$ 3,131</u>	<u>\$ -</u>	<u>\$ 72,872</u>
5. 應收利息(帳列應收款項)			
主要管理階層	\$ 217	\$ 223	\$ 119
其他關係人	<u>1,420</u>	<u>1,332</u>	<u>1,040</u>
	<u>\$ 1,637</u>	<u>\$ 1,555</u>	<u>\$ 1,159</u>
6. 應收連結稅制款(帳列本期所得稅資產)			
玉山金控	<u>\$ 155,137</u>	<u>\$ 154,487</u>	<u>\$ 203,625</u>

(接次頁)

(承前頁)

	110年6月30日	109年12月31日	109年6月30日
7. 預付費用(帳列其他資產)			
兄弟公司	<u>\$ 3,020</u>	<u>\$ 1,667</u>	<u>\$ 1,667</u>
8. 應付帳款(帳列應付款項)			
兄弟公司	<u>\$ 161,537</u>	<u>\$ 95,031</u>	<u>\$ 66,467</u>
9. 應付利息(帳列應付款項)			
玉山金控	\$ 230	\$ 2	\$ 272
兄弟公司	148	169	258
主要管理階層	129	158	192
其他關係人	<u>1,128</u>	<u>1,196</u>	<u>1,588</u>
	<u>\$ 1,635</u>	<u>\$ 1,525</u>	<u>\$ 2,310</u>
10. 應付董事酬勞(帳列應付款項)			
玉山金控	<u>\$ 115,000</u>	<u>\$ 95,000</u>	<u>\$ 158,000</u>
11. 應付連結稅制款(帳列本期所得稅負債)			
玉山金控	<u>\$ 1,461,501</u>	<u>\$ 267,809</u>	<u>\$ 1,180,074</u>
12. 存入保證金(帳列其他金融負債)			
玉山金控	\$ 1,562	\$ 1,562	\$ 1,562
兄弟公司	<u>2,273</u>	<u>2,246</u>	<u>2,246</u>
	<u>\$ 3,835</u>	<u>\$ 3,808</u>	<u>\$ 3,808</u>

上述應收(付)連結稅制款係因玉山金控自92年度起採用連結稅制合併申報營利事業所得稅所產生。



	110年1月1日 至6月30日	109年1月1日 至6月30日
13.手續費收入(帳列手續費淨收益)		
玉山金控	\$ 3,050	\$ -
兄弟公司	<u>137</u>	<u>-</u>
	<u>\$ 3,187</u>	<u>\$ -</u>
14.營業資產租金收入(帳列其他利息以外淨損益)		
玉山金控	\$ -	\$ 256
兄弟公司	<u>-</u>	<u>3,911</u>
	<u>\$ -</u>	<u>\$ 4,167</u>
15.捐贈(帳列其他業務及管理費用)		
其他關係人—玉山志 工基金會	<u>\$ 20,777</u>	<u>\$ 16,746</u>
16.其他(帳列員工福利費用及其他業務及管理費用)		
玉山金控	\$ 20,000	\$ 38,000
兄弟公司	<u>5,677</u>	<u>5,000</u>
	<u>\$ 25,677</u>	<u>\$ 43,000</u>

上述捐贈予玉山志工基金會款項，係供該基金會辦理社會福利慈善事業。

17.本行於110年6月30日暨109年12月31日及6月30日無董事擔任授信業務保證人之情事。

18.本行於101年8月接受玉山志工基金會將其部分財產信託予本行信託部，並於110年及109年1月1日至6月30日分別收取手續費188仟元及174仟元(帳列手續費淨收益)。

與關係人之租賃契約，租金係參考鄰近大樓辦公室行情，按承租坪數計算並按月或季預先支付或收取。

除經理人於定額存款內比照行員儲蓄存款利率外，其餘利率均與非關係人相當。

本行根據銀行法第三十二條及第三十三條之規定，對有利害關係者，除消費者貸款額度內及對政府貸款外，不得為無擔保授

信；為擔保授信時，應有十足擔保，且其條件不得優於其他同類授信對象。

(三) 對主要管理階層之獎酬

本公司 110 年及 109 年 1 月 1 日至 6 月 30 日對董事及其他主要管理階層之薪酬總額如下：

	110年1月1日 至6月30日	109年1月1日 至6月30日
薪資及其他短期員工福利	\$ 138,790	\$ 200,489
退職後福利	1,124	1,257
員工優惠存款超額利息	288	350
	<u>\$ 140,202</u>	<u>\$ 202,096</u>

三八、質押之資產

(一) 除合併財務報告其他附註另有說明外，本公司之質押之有價證券明細如下：

	110年6月30日	109年12月31日	109年6月30日
透過損益按公允價值衡量之金融資產（面額）	\$ 25,200,000	\$ 24,200,000	\$ 24,200,000
按攤銷後成本衡量之債務工具投資（面額）	3,714,615	3,041,785	3,135,753
透過其他綜合損益按公允價值衡量之債務工具投資（面額）	4,204,786	3,389,804	1,098,959
	<u>\$ 33,119,401</u>	<u>\$ 30,631,589</u>	<u>\$ 28,434,712</u>

上述質押資產中之有價證券，110 年 6 月 30 日暨 109 年 12 月 31 日及 6 月 30 日分別有 20,200,000 仟元、19,200,000 仟元及 19,200,000 仟元係為配合中央銀行同業資金調撥清算作業系統採行即時總額清算機制（RTGS），因是提供有價證券作為日間透支之擔保，該擔保額度可隨時變更且日終未動用之額度仍可充當流動準備；另本行向中央銀行拆借外幣資金，於 110 年 6 月 30 日暨 109 年 12 月 31 日及 6 月 30 日提供予中央銀行作為擔保之有價證券皆為 5,000,000 仟元，其餘之有價證券則提供作為各項業務準備金及法院假扣押之擔保品。

(二) 本行洛杉磯分行為擴大資金來源及強化流動性管理，向美國舊金山聯邦準備銀行（Federal Reserve Bank of San Francisco）申請貼現窗口額度（Discount Window Account），所提供有價證券及放款資產予美國舊金山聯邦準備銀行作為擔保之明細如下：

單位：仟美元

日	期	質押資產金額	可貼現之最高金額
110年6月30日		<u>\$ 141,000</u>	<u>\$ 131,000</u>
109年12月31日		<u>\$ 111,000</u>	<u>\$ 100,863</u>
109年6月30日		<u>\$ 26,000</u>	<u>\$ 19,455</u>

(三) 本行因配合政府政策承作受嚴重特殊傳染性肺炎疫情影響之中小企業貸款所需資金向中央銀行辦理專案融通，於110年6月30日暨109年12月31日及6月30日依規定提供予中央銀行作為擔保品之存款準備金乙戶金額分別為15,000,000仟元、10,000,000仟元及10,000,000仟元。

(四) 聯合商業銀行因作為向柬埔寨國家銀行（National Bank of Cambodia）借款以及清算帳戶之擔保，於110年6月30日暨109年12月31日及6月30日依規定提供予柬埔寨國家銀行作為擔保品之存放央行金額分別為美金12,517仟元、35,090仟元及29,935仟元。

### 三九、重大或有負債及未認列之合約承諾

本公司除合併財務報告其他附註另有說明外，計有下列或有事項及承諾事項：

#### (一) 玉山銀行

截至110年6月30日，本行因購建新行舍、行舍裝修工程及購置設備而簽訂之合約總價款計8,913,534仟元，尚未支付價款計約1,333,220仟元。

#### (二) 聯合商業銀行

截至110年6月30日，聯合商業銀行尚未結清之重要工程及採購合約總價款共計704,934仟元，尚未支付價款計9,659仟元。

(三) 玉山銀行(中國)有限公司

截至110年6月30日，玉山銀行(中國)有限公司尚未結清之重要工程及採購合約總價款共計65,431仟元，尚未支付價款計32,778仟元。

四十、玉山銀行孳息資產與付息負債之平均值及當期平均利率

平均值係按孳息資產與付息負債之日平均值計算。

	110年1月1日至6月30日		109年1月1日至6月30日	
	平均值	平均利率 %	平均值	平均利率 %
<u>孳息資產</u>				
現金及約當現金、其他金融資產－				
存放銀行同業	\$44,417,338	0.31	\$30,382,035	1.62
拆借銀行同業	23,901,860	1.01	20,910,845	1.12
存放央行	55,151,763	0.20	43,450,818	0.27
強制透過損益按公允價值衡量之金融資產－債券	132,208,599	2.44	152,888,304	4.17
強制透過損益按公允價值衡量之金融資產－票券	496,086,596	0.31	390,980,495	0.52
附賣回票券及債券投資	3,285,266	0.21	2,240,638	0.51
應收承購帳款－無追索權	6,478,892	0.92	7,349,865	2.19
貼現及放款	1,602,781,269	1.59	1,463,439,884	1.96
應收信用卡款	30,189,605	6.64	30,723,686	6.74
透過其他綜合損益按公允價值衡量之債務工具投資	276,112,367	1.21	203,486,041	1.77
按攤銷後成本衡量之債務工具投資	22,001,122	1.23	12,438,974	1.74
<u>付息負債</u>				
央行及銀行同業存款	78,237,758	0.42	76,282,697	1.32
央行及同業融資	10,008,294	0.10	484,715	0.08
透過損益按公允價值衡量之金融負債	44,952,947	4.72	43,216,945	5.07
附買回票券及債券負債	10,523,364	0.14	7,512,240	0.55
活期存款	704,517,900	0.04	523,318,804	0.11
活期儲蓄存款	673,154,104	0.07	570,190,766	0.11
定期存款	711,895,825	0.59	675,943,290	1.60
定期儲蓄存款	300,821,701	0.80	308,193,888	0.95
可轉讓定期存單	21,845,018	0.26	9,914,632	1.28
應付金融債券	33,144,033	1.54	37,056,813	1.58
結構型商品所收本金	49,819,380	0.51	39,346,281	0.78
租賃負債	2,657,354	0.82	2,585,410	0.80

#### 四一、金融工具

##### (一) 公允價值之資訊－非按公允價值衡量之金融工具

除下表所列外，本公司管理階層認為非按公允價值衡量之金融資產及金融負債之帳面金額趨近其公允價值：

	110年6月30日		109年12月31日		109年6月30日	
	帳面金額	公允價值	帳面金額	公允價值	帳面金額	公允價值
<u>金融資產</u>						
按攤銷後成本衡量之						
債務工具投資	\$33,847,921	\$34,402,733	\$16,465,798	\$16,521,979	\$14,239,977	\$14,313,125
<u>金融負債</u>						
應付金融債券	32,670,000	34,773,954	33,970,000	36,197,124	37,170,000	39,520,216

上述公允價值衡量所屬層級如下：

##### 110年6月30日

	合	計	第 1 等 級	第 2 等 級	第 3 等 級
<u>金融資產</u>					
按攤銷後成本衡量之債					
債務工具投資	\$	34,402,733	\$ 19,338,969	\$ 15,063,764	\$ -
<u>金融負債</u>					
應付金融債券		34,773,954	-	34,773,954	-

##### 109年12月31日

	合	計	第 1 等 級	第 2 等 級	第 3 等 級
<u>金融資產</u>					
按攤銷後成本衡量之債					
債務工具投資	\$	16,521,979	\$ 16,521,979	\$ -	\$ -
<u>金融負債</u>					
應付金融債券		36,197,124	-	36,197,124	-

##### 109年6月30日

	合	計	第 1 等 級	第 2 等 級	第 3 等 級
<u>金融資產</u>					
按攤銷後成本衡量之債					
債務工具投資	\$	14,313,125	\$ 14,313,125	\$ -	\$ -
<u>金融負債</u>					
應付金融債券		39,520,216	-	39,520,216	-

上述第 2 等級之公允價值衡量，係將預估之未來收益採取現金流量折現評價模型分析決定。

(二) 本公司衡量公允價值所採用之評價技術及假設如下：

金融工具如有活絡市場公開報價時，則以此市場價格為公允價值。若無市場價格可供參考時，則採用評價方法估計。本公司採用評價方法所使用之估計及假設，與市場參與者於金融商品訂價時用以作為估計及假設之資訊一致，該資訊為本公司可取得者。本公司持有之未上市（櫃）公司股票，其公允價值衡量係採用市場法或資產法。

本公司係以路透社報價系統所顯示之外匯匯率，就個別遠期外匯合約到期日之遠期匯率分別計算個別合約之公允價值。衍生性金融商品如無活絡市場價格可供參考時，利率交換合約及換匯換利合約之公允價值除部分係以交易對象提供之報價資料外，餘係以現金流量折現法計算公允價值，外匯選擇權合約採用 Black Scholes model、二項式評價或蒙地卡羅模擬法。期貨交易合約之公允價值係以期貨交易所之報價資料，分別計算個別合約之公允價值。

對無活絡市場公開報價之債務工具採現金流量折現法，本公司使用之折現率與實際上條件及特性相同之金融商品之報酬率相等，其條件及特性包括債務人之信用狀況、合約規定固定利率計息之剩餘期間、支付本金之剩餘期間及支付幣別等，本公司 110 年 6 月 30 日暨 109 年 12 月 31 日及 6 月 30 日對該等金融商品之折現率新臺幣分別為 0.170% 至 0.790%、0.170% 至 0.793% 及 0.175% 至 0.850%，美金分別為 0.135% 至 1.749%、0.050% 至 1.408% 及 0.040% 至 0.879%。

按攤銷後成本衡量之債務工具投資，若有成交價格或造市者之報價資料者，則以最近成交價格及報價資料作為評估公允價值之基礎，若無成交價格或造市者之報價資料者，則參照前述評價方法估計。

本公司將信用風險評價調整納入金融工具公允價值計算考量，以分別反映交易對手信用風險及本公司信用品質。

(三) 本公司 110 年 6 月 30 日暨 109 年 12 月 31 日及 6 月 30 日以重複性基礎按公允價值衡量之金融工具，其公允價值等級資訊如下：

110年6月30日	合 計	第 1 等 級	第 2 等 級	第 3 等 級
<u>透過損益按公允價值衡量之金</u>				
<u>融資產</u>				
衍生工具	\$ 16,038,802	\$ 65,505	\$ 15,973,297	\$ -
權益工具投資	1,310,437	1,310,437	-	-
債務工具投資	126,928,113	2,689,618	124,238,495	-
其 他	481,022,408	-	481,022,408	-
<u>透過其他綜合損益按公允價值</u>				
<u>衡量之金融資產</u>				
權益工具投資	16,051,372	14,953,675	-	1,097,697
債務工具投資	289,044,155	140,812,964	148,231,191	-
<u>透過損益按公允價值衡量之金</u>				
<u>融負債</u>				
衍生工具	14,564,117	-	14,564,117	-
指定為透過損益按公允價 值衡量之金融負債	48,550,876	-	48,550,876	-
109年12月31日	合 計	第 1 等 級	第 2 等 級	第 3 等 級
<u>透過損益按公允價值衡量之金</u>				
<u>融資產</u>				
衍生工具	\$ 22,729,819	\$ 30,160	\$ 22,699,659	\$ -
權益工具投資	969,361	969,361	-	-
債務工具投資	138,469,345	2,773,337	135,696,008	-
其 他	549,117,002	-	549,117,002	-
<u>透過其他綜合損益按公允價值</u>				
<u>衡量之金融資產</u>				
權益工具投資	8,468,318	7,415,654	-	1,052,664
債務工具投資	254,338,866	121,200,937	133,137,929	-
<u>透過損益按公允價值衡量之金</u>				
<u>融負債</u>				
衍生工具	20,137,985	-	20,137,985	-
指定為透過損益按公允價 值衡量之金融負債	50,303,457	-	50,303,457	-

109年6月30日	合 計	第 1 等 級	第 2 等 級	第 3 等 級
<u>透過損益按公允價值衡量之金</u>				
<u>融資產</u>				
衍生工具	\$ 18,832,869	\$ 23,443	\$ 18,809,426	\$ -
權益工具投資	365,642	365,642	-	-
債務工具投資	154,595,275	5,247,755	149,347,520	-
其 他	368,617,530	368,617,530	-	-
<u>透過其他綜合損益按公允價值</u>				
<u>衡量之金融資產</u>				
權益工具投資	5,991,992	5,000,904	-	991,088
債務工具投資	227,142,220	101,729,629	125,412,591	-
<u>透過損益按公允價值衡量之金</u>				
<u>融負債</u>				
衍生工具	14,951,884	-	14,951,884	-
指定為透過損益按公允價 值衡量之金融負債	53,778,605	-	53,778,605	-

本公司於每一報導期間結束日重新評估公允價值等級之分類以決定是否發生公允價值各等級間之移轉。

本公司於 110 年及 109 年 1 月 1 日至 6 月 30 日無第 1 等級與第 2 等級間重大移轉情形。

(四) 金融工具以第 3 等級公允價值衡量之調節：

110 年 1 月 1 日至 6 月 30 日

	<u>透過其他綜合損益 按公允價值衡量之 權益工具投資</u>
期初餘額	\$ 1,052,664
認列於其他綜合損益 處 分	46,674
匯 差	( 1,278)
期末餘額	( 363)
	<u>\$ 1,097,697</u>

109 年 1 月 1 日至 6 月 30 日

	<u>透過其他綜合損益 按公允價值衡量之 權益工具投資</u>
期初餘額	\$ 977,254
認列於其他綜合損益	13,834
期末餘額	<u>\$ 991,088</u>



(五) 公允價值歸類於第 3 等級之評價流程

本公司由風險管理處負責進行獨立公允價值驗證，藉獨立來源資料使評價結果貼近市場狀態、確認資料來源係獨立、可靠、與其他資料訊息一致以及代表可執行價格，並定期校準評價模型、更新評價模型所需輸入值及資料，以及其他任何必要之公允價值調整，以確保評價結果係屬合理。

(六) 重大不可觀察輸入值（第 3 等級）之公允價值衡量之量化資訊

本公司以重複性基礎按公允價值衡量之金融工具屬第 3 等級之重大不可觀察輸入值如下：

110 年 6 月 30 日

	公允價值	評價技術	重大不可觀察輸入值	區間 (加權平均)	輸入值與 公允價值關係
透過其他綜合損益按公允價值衡量之金融資產					
權益工具投資	\$ 1,060,916	市場法	缺乏流動性折價	10%	缺乏流動性程度愈高，公允價值估計數愈低
	36,781	資產法	缺乏流動性折價；少數股權折減	10%；10%	缺乏流動性程度愈高或少數股權折減程度愈高，公允價值估計數愈低

109 年 12 月 31 日

	公允價值	評價技術	重大不可觀察輸入值	區間 (加權平均)	輸入值與 公允價值關係
透過其他綜合損益按公允價值衡量之金融資產					
權益工具投資	\$ 1,017,184	市場法	缺乏流動性折價	10%	缺乏流動性程度愈高，公允價值估計數愈低
	35,480	資產法	缺乏流動性折價；少數股權折減	10%；10%	缺乏流動性程度愈高或少數股權折減程度愈高，公允價值估計數愈低

109 年 6 月 30 日

公允價值	評價技術	重大不可觀察輸入值	區間 (加權平均)	輸入值與公允價值關係
透過其他綜合損益按公允價值衡量之金融資產 權益工具投資				
\$ 955,515	市場法	缺乏流動性折價	10%	缺乏流動性程度愈高，公允價值估計數愈低
35,573	資產法	缺乏流動性折價；少數股權折減	10%；10%	缺乏流動性程度愈高或少數股權折減程度愈高，公允價值估計數愈低

(七) 對第 3 等級之公允價值衡量，公允價值對合理可能替代假設之敏感度分析

本公司對金融工具之公允價值衡量係屬合理，惟若使用不同之評價模型或評價參數可能導致評價結果之不同。針對分類為第 3 等級之金融工具，若單項評價參數上下變動 10%，則對本期損益或其他綜合損益之影響如下：

110 年 6 月 30 日

	公允價值變動反應於本期其他綜合損益	
	有利變動	不利變動
透過其他綜合損益按公允價值衡量之金融資產 權益工具	\$ 109,770	(\$ 109,770)

109 年 12 月 31 日

	公允價值變動反應於本期其他綜合損益	
	有利變動	不利變動
透過其他綜合損益按公允價值衡量之金融資產 權益工具	\$ 105,266	(\$ 105,266)

109 年 6 月 30 日

	公允價值變動反應於本期其他綜合損益	
	有利變動	不利變動
透過其他綜合損益按公允價值衡量之金融資產 權益工具	\$ 99,109	(\$ 99,109)

(八) 本公司指定為透過損益按公允價值衡量之金融負債資訊如下：

	<u>110年6月30日</u>	<u>109年12月31日</u>	<u>109年6月30日</u>
帳面金額與合約到期金額間之差額			
—公允價值	\$ 48,550,876	\$ 50,303,457	\$ 53,778,605
—到期金額	<u>45,722,021</u>	<u>45,711,540</u>	<u>47,762,021</u>
	<u>\$ 2,828,855</u>	<u>\$ 4,591,917</u>	<u>\$ 6,016,584</u>
			歸屬於信用風險變動之公允價值變動數
累積變動金額			
—截至110年6月30日			<u>\$ 677,776</u>
—截至109年12月31日			<u>\$ 651,070</u>
—截至109年6月30日			<u>\$ 425,831</u>

本公司發行之金融債券及組合式商品歸屬於信用風險變動之公允價值變動金額，係由金融債券及組合式商品之公允價值總變動金額及其僅歸屬於市場風險因子之公允價值變動金額間之差額計算而得。歸屬於市場風險因子之公允價值變動金額係以資產負債表日之基準殖利率曲線計算而得。金融債券及組合式商品之公允價值係以資產負債表日公開報價之基準殖利率曲線及藉由取得債權人對本公司類似到期日借款之利率報價予以估計信用風險價差，估計未來現金流量折現而得。

(九) 財務風險管理資訊

1. 風險管理

本行設置「風險管理處」，負責擬定本行風險管理制度之原則與政策，以作為各事業處風險管理之依循，同時協調監督各事業處風險管理機制運作相關事項，同時配合本行發展及環境變化，研議各風險單位針對個別風險項目所提出之風險管理方案是否適切。

2. 信用風險

信用風險係指由於客戶或交易對手未能履行合約義務而導致本公司發生財務損失之風險。本公司信用風險暴險，表內項

目主要來自於授信與信用卡業務、存放及拆借銀行同業、債務工具投資及衍生金融工具等。表外項目主要為財務保證、承兌匯票、信用狀及貸款承諾等業務，亦使本公司產生信用風險暴險。

本公司信用風險管理準則中規定，對於所提供之商品與從事之業務，均應詳加分析，以辨識既有及潛在的信用風險；推出新商品與業務前，亦應依相關作業規定審查及確認相關信用風險。對於較複雜之授信業務，本公司相關業務管理辦法或作業要點亦訂有風險管理機制。本公司國外各營業單位之資產品質評估及損失準備提列，除所在地金融監理機關另有規定外，依本公司相關風險管理辦法辦理。

本公司各主要業務別之信用風險管理程序及衡量方法說明如下：

(1) 授信與信用卡業務（包含放款承諾及保證）

本公司比較報導日金融工具發生違約之風險與原始認列日金融工具發生違約之風險，並考量顯示自原始認列後信用風險顯著增加之合理且可佐證之資訊包括：授信客戶之授信資產逾期天數、客戶實際還款情況、徵信結果、其他金融機構公告債信不良債權協商及重整等資訊以判斷信用風險是否顯著增加。

本公司針對自原始認列後信用風險並未顯著增加之金融工具，係按 12 個月預期信用損失金額衡量該金融工具之備抵損失；針對自原始認列後信用風險已顯著增加或信用減損之金融工具，則按存續期間預期信用損失金額衡量。

為衡量預期信用損失，本公司於考量借款人未來 12 個月及存續期間違約機率（Probability of default, “PD”），納入違約損失率（Loss given default, “LGD”）後乘以違約暴險額（Exposure at default, “EAD”），並考量貨幣時間價值之影響，分別計算 12 個月及存續期間預期信用損失。

違約機率为借款人發生違約機率，違約損失率係借款人一旦違約造成之損失比率。本公司授信業務相關減損評估所使用之違約機率及違約損失率，係依據各組合之內部歷史資訊（如信用損失經驗等），並根據現時可觀察之資料及前瞻性總體經濟資訊（如經濟成長率及失業率等）調整歷史資料後，分別以漸進式單因子模型（ASRF）方式計算。本公司定期檢視前瞻性總體經濟資訊，如新型冠狀肺炎疫情等因素影響總體經濟資訊已適時反映於違約機率。

本公司以依照攤還方式推估各期帳上金額，並考慮可能存活機率以計算每期 EAD 方式評估放款違約暴險額。另，本公司於估計放款承諾之 12 個月及存續期間預期信用損失時，係分別依據銀行公會及巴塞爾資本協定相關規定，考量該放款承諾於報導日後 12 個月內及預期存續期間預期會動用之部分，以決定用以計算預期信用損失之違約暴險額。

本公司對金融資產違約之定義，係與判斷金融資產信用減損者相同，如符合逾期天數 91 天以上或聯徵授信異常等因素之一項或多項條件，則本公司判定該金融資產已違約且信用減損。

本公司授信資產分為五類，除正常之授信資產列為第一類外，餘不良之授信資產按債權之擔保情形及逾期時間之長短加以評估後，分別列為第二類應予注意者，第三類可望收回者，第四類收回困難者，第五類收回無望者。為管理問題授信，本公司訂有資產評估損失準備提列及逾期放款催收款呆帳處理辦法等規章，作為管理問題授信及債權催理之依據。

本公司配合業務之特性、規模等因素訂定信用品質等級（如建置信用風險內部評等模型或訂定信用評分表或相關規則予以分類），並用以進行風險管理。

本公司為衡量企業客戶之信用風險，利用統計方法或專家之專業判斷，並考慮客戶相關訊息後，發展出企業信用評等模型。該模型經定期覆核以檢視模型計算結果是否符合實際情形，並予以調整修正各項參數以最佳化其計算效果。針對消金客戶除小額信貸產品及房貸產品係根據內部信用評等模型評估外，其餘係以個案審核方式評估違約風險。

本公司企業客戶借款人之信用品質區分為強、中、弱三個種類。

本公司對於客戶之評等至少每年評估一次。另為確保信用評等系統設計、流程及相關風險成分估計值具合理性，本公司每年根據客戶實際違約情況，對模型進行驗證及回溯測試，使計算結果更貼近於實際違約情形。

(2) 存放及拆借銀行同業

本公司進行交易前均對交易對手之信用狀況予以評估，並參酌國內外信用評等機構之評等資料，依其等級給予並設定不同之信用風險額度。

(3) 債務工具投資及衍生金融工具

本公司投資之債務工具分為透過其他綜合損益按公允價值衡量之債務工具投資及按攤銷後成本衡量之債務工具投資：

110年6月30日

	透過其他綜合 損益按公允 價值衡量	按攤銷後 成本衡量	合 計
總帳面金額	\$ 287,906,388	\$ 33,855,334	\$ 321,761,722
備抵損失	( 86,389)	( 7,413)	( 93,802)
攤銷後成本	287,819,999	\$ 33,847,921	321,667,920
公允價值調整	1,224,156		1,224,156
	<u>\$ 289,044,155</u>		<u>\$ 322,892,076</u>

109年12月31日

	透過其他綜合 損益按公允 價值衡量	按攤銷後 成本衡量	合計
總帳面金額	\$ 252,614,603	\$ 16,467,373	\$ 269,081,976
備抵損失	( 71,696)	( 1,575)	( 73,271)
攤銷後成本	252,542,907	\$ 16,465,798	269,008,705
公允價值調整	1,795,959		1,795,959
	<u>\$ 254,338,866</u>		<u>\$ 270,804,664</u>

109年6月30日

	透過其他綜合 損益按公允 價值衡量	按攤銷後 成本衡量	合計
總帳面金額	\$ 225,719,878	\$ 14,241,319	\$ 239,961,197
備抵損失	( 56,944)	( 1,342)	( 58,286)
攤銷後成本	225,662,934	\$ 14,239,977	239,902,911
公允價值調整	1,479,286		1,479,286
	<u>\$ 227,142,220</u>		<u>\$ 241,382,197</u>

本公司採行之政策係主要投資於信用評等為投資等級以上（含）且於減損評估屬信用風險低之債務工具。信用評等資訊由獨立評等機構提供。本公司持續追蹤外部評等資訊以監控投資債務工具之信用風險變化，並同時檢視債券殖利率曲線及債務人重大訊息等其他資訊，以評估債務工具投資自原始認列後信用風險是否顯著增加。

為減輕信用風險，本公司管理階層指派專責團隊建置信用評等資料庫，以評估債務工具投資之違約風險。信用評等資料除採用可得之獨立評等機構評等資訊外，亦就無外部評等資訊之項目參酌公開可得之財務資訊給予適當內部信用風險評估。

本公司考量外部評等機構提供之各等級歷史違約損失率、債務人現時財務狀況與其所處產業之前景預測，以衡量債務工具投資之12個月預期信用損失或存續期間預期信用損失。

本公司現行信用風險評等機制及各信用等級債務工具投資之總帳面金額如下：

110年6月30日

信用等級	定義	預期信用損失認列基礎	預期信用損失率	總帳面金額
正常	債務人之信用風險低，且有充分能力清償合約現金流量	12個月預期信用損失	--0.18%	\$ 321,761,722

109年12月31日

信用等級	定義	預期信用損失認列基礎	預期信用損失率	總帳面金額
正常	債務人之信用風險低，且有充分能力清償合約現金流量	12個月預期信用損失	--0.25%	\$ 269,081,976

109年6月30日

信用等級	定義	預期信用損失認列基礎	預期信用損失率	總帳面金額
正常	債務人之信用風險低，且有充分能力清償合約現金流量	12個月預期信用損失	--0.18%	\$ 239,961,197

關於本公司透過其他綜合損益按公允價值衡量及按攤銷後成本衡量之債務工具投資，其備抵損失變動資訊按信用風險評等等級彙總如下：

110年1月1日至6月30日

	信用等級
	正常
	( 1 2 個月 預期信用損失 )
110年1月1日餘額	\$ 73,271
購入新債務工具	27,556
除列	( 9,347 )
模型／風險參數之改變	2,808
匯率及其他變動	( 486 )
110年6月30日備抵損失	<u>\$ 93,802</u>



109年1月1日至6月30日

	信用等級 正 常 ( 1 2 個 月 預期信用損失 )
109年1月1日餘額	\$ 57,403
購入新債務工具	14,177
除 列	( 11,708)
模型／風險參數之改變	( 1,100)
匯率及其他變動	( 486)
109年6月30日備抵損失	<u>\$ 58,286</u>

本公司對債務工具信用風險之管理，係透過外部機構對債務工具之信用評等、債券之信用品質、地區狀況和交易對手風險以辨識信用風險。

本公司進行衍生金融工具交易之對手為金融同業者多為投資等級以上，依據交易對手額度（含拆借額度）進行控管；無信用評等或非投資等級之交易對手須以個案審核。交易對手屬一般客戶者，依一般授信程序所申請核准之衍生金融工具風險額度及條件進行控管，以控管交易對手信用暴險情形。

本公司債務工具投資及衍生金融工具之信用品質主要是依照外部信評公司（如：穆迪、標準普爾、惠譽及中華信評）給予之信用評等進行區分。

本公司針對授信業務採行一系列之政策及措施以降低信用風險，其中常用方法之一係要求借款人提供擔保品。本公司於擔保品評估管理、擔保品放款值核計等，訂有可徵提為擔保品之範圍及擔保品估價、管理與處分之程序，以確保債權。另於授信合約訂有債權保全、擔保物條款及抵銷條款，明確定義信用事件發生時，得減少額度、縮短借款償還期限或視為全部到期及將授信戶寄存本公司之各種存款抵銷其所負之債務等，以降低授信風險。其他非授信業務之擔保品則視該金融工具之性

質而定。僅有資產基礎證券及其他類似金融工具係以一組資產池之金融工具為擔保。

為避免風險過度集中，本公司授信相關準則已對單一交易對手與單一集團設定授信餘額限制；投資準則、股權投資風險控管規則等訂有對同一人（企業）或同一關係（集團）企業之各種投資限額。另為控管各項資產之集中風險，本公司已分別依行業別、集團企業別、國家別及股票質押授信業務等訂定信用限額，監控各項資產之集中風險，並以系統整合監控單一交易對手、集團企業、關係企業、產業、國籍別及最終風險國別等各類信用風險集中度。

本公司交易通常按總額交割，另與部分交易對手訂定淨額交割約定，或於出現違約情形時與該對手之所有交易終止且按淨額交割，以進一步降低信用風險。

本公司合併資產負債表內資產不考慮擔保品或其他信用加強工具之信用風險最大暴險額約當等於其帳面價值。與合併資產負債表外項目相關之最大信用暴險金額（不考慮擔保品或其他信用加強工具之最大暴險額）如下：

#### 110年6月30日

	1 2 個 月 預期信用損失	存 續 期 間 預期信用損失	存 續 期 間 預期信用損失 (信用減損 金融工具)	依法令規定提列 之減損差異	合 計
最大信用暴險金額	\$ 1,270,978,334	\$ 432,294	\$ 19,099,624	\$ -	\$ 1,290,510,252
備抵損失	( 76,227)	( 2,043)	( 4,008)	-	( 82,278)
依法令規定提列之減 損差異	-	-	-	( 743,622)	( 743,622)
	<u>\$ 1,270,902,107</u>	<u>\$ 430,251</u>	<u>\$ 19,095,616</u>	<u>( \$ 743,622)</u>	<u>\$ 1,289,684,352</u>

#### 109年12月31日

	1 2 個 月 預期信用損失	存 續 期 間 預期信用損失	存 續 期 間 預期信用損失 (信用減損 金融工具)	依法令規定提列 之減損差異	合 計
最大信用暴險金額	\$ 1,272,959,941	\$ 156,606	\$ 19,074,252	\$ -	\$ 1,292,190,799
備抵損失	( 421,939)	( 1,685)	( 3,228)	-	( 426,852)
依法令規定提列之減 損差異	-	-	-	( 397,535)	( 397,535)
	<u>\$ 1,272,538,002</u>	<u>\$ 154,921</u>	<u>\$ 19,071,024</u>	<u>( \$ 397,535)</u>	<u>\$ 1,291,366,412</u>

109年6月30日

	1 2 個 月 存 續 期 間		存 續 期 間	依 法 令 規 定 提 列 之 減 損 差 異	合 計
	預 期 信 用 損 失	預 期 信 用 損 失	預 期 信 用 損 失 ( 信 用 減 損 金 融 工 具 )		
最大信用暴險金額	\$ 1,256,316,221	\$ 3,560,086	\$ 19,340,457	\$ -	\$ 1,279,216,764
備抵損失	( 391,194 )	( 7,808 )	( 2,334 )	-	( 401,336 )
依法令規定提列之減損差異	-	-	-	( 403,994 )	( 403,994 )
	<u>\$ 1,255,925,027</u>	<u>\$ 3,552,278</u>	<u>\$ 19,338,123</u>	<u>( \$ 403,994 )</u>	<u>\$ 1,278,411,434</u>

本公司管理階層評估認為可持續控制並最小化本公司表外項目之信用風險暴險額，係因本公司於授信時採用一較嚴格之評選流程，且續後定期審核所致。

本公司之合併資產負債表所認列之金融資產及本公司所持有作為擔保之擔保品、淨額交割總約定及其他信用增強之對信用風險最大暴險金額有關之財務影響相關資訊如下：

110年6月30日

	帳 面 金 額	信 用 風 險 最 大 暴 險 減 少 金 額			合 計
		擔 保 品	淨 額 交 割 總 約 定	其 他 信 用 增 強	
已信用減損之金融資產					
應收款項					
信用卡業務	\$ 2,635,617	\$ -	\$ -	\$ -	\$ -
其 他	72,884	-	-	-	-
貼現及放款	7,500,801	3,312,819	-	-	3,312,819

109年12月31日

	帳 面 金 額	信 用 風 險 最 大 暴 險 減 少 金 額			合 計
		擔 保 品	淨 額 交 割 總 約 定	其 他 信 用 增 強	
已信用減損之金融資產					
應收款項					
信用卡業務	\$ 2,609,208	\$ -	\$ -	\$ -	\$ -
其 他	39,567	-	-	-	-
貼現及放款	8,238,531	4,328,179	-	-	4,328,179

109年6月30日

	帳 面 金 額	信 用 風 險 最 大 暴 險 減 少 金 額			合 計
		擔 保 品	淨 額 交 割 總 約 定	其 他 信 用 增 強	
已信用減損之金融資產					
應收款項					
信用卡業務	\$ 2,632,681	\$ -	\$ -	\$ -	\$ -
其 他	26,569	-	-	-	-
貼現及放款	8,071,893	3,298,847	-	-	3,298,847

當金融工具交易相對人顯著集中於一人，或金融工具交易相對人雖有若干，但大多從事類似之商業活動，且具有類似之經濟特質，使其履行合約之能力受到經濟或其他狀況之影響亦相類似時，則發生信用風險顯著集中之情況。本公司未顯著集中與單一客戶或單一交易相對人進行交易。惟佔本行授信餘額10%以上者，依產業別、地區別及擔保品別列示信用風險顯著集中之資訊如下：

產業別	110年6月30日		109年12月31日		109年6月30日	
	金額	佔該項目%	金額	佔該項目%	金額	佔該項目%
自然人	\$ 843,776,482	50	\$ 828,583,073	50	\$ 768,366,652	49
製造業	318,380,269	19	302,958,374	18	305,964,878	20
金融保險不動產業	179,291,107	11	167,374,463	10	157,845,417	10

地區別	110年6月30日		109年12月31日		109年6月30日	
	金額	佔該項目%	金額	佔該項目%	金額	佔該項目%
國內	\$ 1,467,342,936	87	\$ 1,420,878,973	87	\$ 1,330,236,880	85

擔保品別	110年6月30日		109年12月31日		109年6月30日	
	金額	佔該項目%	金額	佔該項目%	金額	佔該項目%
無擔保	\$ 412,063,106	24	\$ 399,459,492	24	\$ 412,785,778	26
有擔保 —不動產	1,106,193,716	66	1,082,599,716	66	1,000,817,850	64

本公司持有之部分金融資產，例如現金及約當現金、存放央行及拆借銀行同業、透過損益按公允價值衡量之金融資產、附賣回票券及債券投資及存出保證金等，因交易對手皆擁有良好信用評等，經本公司判斷信用風險極低。

本公司按12個月預期信用損失評估貼現及放款之信用品質分析如下：

	110年6月30日	109年12月31日	109年6月30日
評等等級			
強	\$ 923,851,502	\$ 889,058,344	\$ 802,731,687
中	712,645,313	699,310,944	708,478,636
弱	38,451,839	40,114,730	36,161,102
總帳面金額	1,674,948,654	1,628,484,018	1,547,371,425
備抵損失	( 914,420 )	( 3,536,235 )	( 3,379,135 )
合計	\$ 1,674,034,234	\$ 1,624,947,783	\$ 1,543,992,290

### 3. 市場風險

市場風險係指因市場價格變動導致本公司所持有表內外金融工具之公允價值或未來現金流量波動之風險。造成市場價格變動之風險因子通常包括利率、匯率、權益證券及商品價格，當上述風險因子產生變動時將對本公司之淨收益或投資組合價值產生波動之風險。

本公司所面臨的主要市場風險為權益證券、利率及匯率風險，權益證券之市場風險部位主要包括國內上市櫃及興櫃股票及股價指數期貨等；利率風險之部位主要包括債券及利率衍生性工具，例如固定及浮動利率交換等；匯率風險主要部位係本公司所持有投資之合併部位，例如外幣計價各種衍生工具及各種外幣債券等。

本行依董事會核定之風險管理目標及限額，監控本行市場風險部位及可容忍之損失。本行已建置市場風險資訊系統，俾有效監控本行金融工具部位各項額度管理、損益評估、敏感性因子分析、壓力測試執行及風險值計算等，並於風險管理會議及董事會報告，作為本行管理階層決策之參考。

本公司主要將市場風險暴險區分為交易目的投資組合及非交易目的投資組合，主要係由本行之風險管理部門控管。例行控管報告定期呈報予本行之董事會及各事業之主管核閱。

本公司營業單位及風管單位均有辨識暴險部位之市場風險因子，並據以衡量市場風險。所謂市場風險因子係指可能影響利率、匯率及權益證券等金融工具部位價值的組成份子，包括部位、損益、壓力測試損失、敏感度及風險值等，衡量投資組合受利率風險、匯率風險及權益證券影響狀況。

本行風管單位定期將市場風險管理目標執行情形、部位及損益控管、敏感性分析、壓力測試及權益證券風險值等資訊提報董事會，俾董事會充分了解市場風險控管情形。本行亦建有明確的通報程序，各項交易均有限額及停損規定，如有交易達

停損限額將立即執行；倘不執行停損，交易單位須敘明不停損理由與因應方案等，呈報管理階層核准。

#### 利率指標變革之影響

本公司受利率指標變革影響之金融工具包括衍生工具及非衍生金融資產與金融負債，其連結之指標利率類型為倫敦銀行同業拆借利率（LIBOR），其中以美元 LIBOR 部位佔比最高。預期美國擔保隔夜融資利率（SOFR）將取代美元 LIBOR，惟兩者於本質上存有差異。LIBOR 係隱含市場對未來利率走勢預期之前瞻型利率指標，且包含銀行同業間信用貼水。SOFR 係參採實際交易資料計算之回溯型利率指標，且未含有信用貼水。因此，將既存合約由連結美元 LIBOR 修改為連結 SOFR 時，需就前述差異作額外調整，以確保修改前後之利率基礎係經濟上約當。

利率指標變革主要使本公司面臨利率基礎風險。本公司若未能於 LIBOR 退場前與金融工具交易對方完成修約協商，將使金融工具未來適用之利率基礎產生不確定性，而引發本公司原未預期之利率暴險。

本公司已制定 LIBOR 轉置因應計畫，處理配合利率指標變革所涉及之產品轉換、契約修訂、顧客與投資人溝通、系統暨流程規範調整、財務稅務、風險模型等議題，並成立 LIBOR 轉置因應小組推動執行因應計畫。截至 110 年 6 月 30 日，本公司已辨認需更新之資訊系統、內部流程及金融工具合約並著手進行調整，預期將於 110 年 12 月完成修正。

本公司於 110 年 6 月 30 日受利率指標變革影響且尚未轉換至替代利率指標之非衍生金融工具彙整如下：

	<u>帳 面 金 額</u>
連結至美元 LIBOR 之金融資產	
透過損益按公允價值衡量之金融資產	\$119,304,973
透過其他綜合損益按公允價值衡量之金融資產	38,990,519
按攤銷後成本衡量之債務工具投資	3,344,502
貼現及放款	49,360,594
小 計	<u>211,000,588</u>
連結至日圓 LIBOR 之金融資產	
貼現及放款	<u>3,609,953</u>
連結至歐元 LIBOR 之金融資產	
貼現及放款	<u>780,060</u>
連結至瑞士法郎 LIBOR 之金融資產	
貼現及放款	<u>60,781</u>
受利率指標變革影響之非衍生金融資產合計	<u>\$215,451,382</u>

本公司於 110 年 6 月 30 日受利率指標變革影響且尚未轉換至替代利率指標之衍生金融工具彙整如下：

名 目 本 金	<u>帳 面 金 額</u>	
	<u>金 融 資 產</u>	<u>金 融 負 債</u>
連結至美元 LIBOR 之衍生金融工具		
利率交換合約	\$ 181,075,061	\$ 5,366,636
		\$ 2,575,427

本行運用風險值 (value at risk) 模型，並配合壓力測試評估交易目的投資組合之風險，並透過數項市場狀況變動之假設，以本行為基礎評估持有部位之市場風險及最大預期損失。本行之董事會針對風險值設定限額，並由本行之風險管理部門每日控管。

風險值係針對現有部位因市場不利變動所產生之潛在損失之統計估計。風險值係指於特定之信賴區間內 (99%)，本行可能承受之「最大潛在損失」方式呈現，故仍有一定程度之機率

實際損失可能會大於風險值估計。風險值模型假設本行持有之部位於可結清前必須至少維持最低持有期間(10天)，且於持有期間10天內之市場波動性和過去10天期間內之市場波動性類似。本行係根據過去2年之歷史資料評估歷史市場波動性。本行係以變異數/共變異數法評估自有部位之風險值。實際之計算結果將用來定期監控並測試計算所使用之參數和假設之正確性。使用上述評估方法並無法防止過大之重大市場波動所導致之損失。

本行之風險值資訊如下：

110年1月1日至6月30日

歷史風險值(信賴水準 99%之10日風險值)	平	均	最	小	值	最	大	值	110年6月30日
依風險類型									
匯率	\$	3,209,221	\$	2,473,684	\$	3,821,846	\$	3,802,534	
利率		5,257,003		3,518,810		6,988,286		5,337,570	
股權		633,932		367,567		938,144		849,748	
風險分散	(	<u>3,857,555</u> )		-		-		( <u>4,506,757</u> )	
暴險風險值合計	\$	<u>5,242,601</u>						\$	<u>5,483,095</u>

109年度

歷史風險值(信賴水準 99%之10日風險值)	平	均	最	小	值	最	大	值	109年12月31日	109年6月30日	
依風險類型											
匯率	\$	3,223,971	\$	1,989,772	\$	4,108,441	\$	3,243,184	\$	3,337,417	
利率		5,243,051		3,700,329		6,952,590		5,727,202		5,288,844	
股權		402,932		175,387		672,918		672,918		362,071	
風險分散	(	<u>3,871,450</u> )		-		-		( <u>4,174,418</u> )	(	<u>3,883,586</u> )	
暴險風險值合計	\$	<u>4,998,504</u>						\$	<u>5,468,886</u>	\$	<u>5,104,746</u>

壓力測試係用來衡量風險資產組合在最壞情況下潛在最大損失之方法。本行之壓力測試包括以下部分，係由風險管理部門執行：(1)風險因子壓力測試：將壓力測試運用於各風險類型；(2)臨時性壓力測試：將壓力測試運用於特殊投資部位或特定投資地區，例如將壓力測試套用於目前匯率大幅變動之地區。壓力測試之結果將呈報高階管理階層。

本公司具重大影響之外幣金融資產及負債資訊請詳附表三。



#### 4. 流動性風險

本公司之流動性風險定義，係指未能取得資金以支應資產增加或償付到期負債而可能產生之損失，例如存款戶提前解約存款、向同業拆借之籌資管道及條件受特定市場影響變差或不易、授信戶債信違約情況惡化使資金收回異常、金融工具變現不易及利率變動型商品解約權之提前行使等。上述情形可能削減本公司承作放款、交易及投資等活動之現金來源。於某些極端之情形下，流動性之缺乏可能將造成整體合併資產負債表之部位下降、資產之出售或無法履行借款承諾之潛在可能性。流動性風險係存在於所有銀行營運之固有風險，並且可能受各種產業特定或市場整體事件影響，該些事件包括但不限於：信用事件、合併或併購活動、系統性衝擊及天然災害。

本行之流動性管理程序由資金調度部門進行管理，並由獨立之風險管理部門監控，程序包括：(1)日常資金調度，監控未來現金流量以確保各項需求之達成；(2)保持適量可容易變現之高流動性資產，以緩衝可能打斷現金流之未預見突發性事件；(3)依內部管理目的及外部監管規定監控資產負債表之流動性比率；(4)管理債券商品之到期日。監控及報導之流程係以對未來各天期之資金流（該時間間距係本行用以管理流動性風險之間距）進行衡量及推測之形式為之。對未來現金流之推測係以對金融負債之合約到期日及預期金融資產收現日期之分析為起始。

本公司持有包括現金及具高度流動性且優質之生利資產以支應償付義務及存在於市場環境中之潛在緊急資金調度需求，為管理流動性風險而持有之資產包含：現金及約當現金、存放央行及拆借銀行同業、透過損益按公允價值衡量之金融資產、貼現及放款、透過其他綜合損益按公允價值衡量之金融資產、按攤銷後成本衡量之債務工具投資等。

本行於 110 年 6 月份、109 年 12 月份及 6 月份之流動性準備比率分別為 34.14%、35.84%及 33.72%。

本公司按合併資產負債表日至合約到期日之剩餘期限列示本公司之非衍生金融負債之現金流出分析。揭露非衍生金融負債之現金流出金額係以合約現金流量為編製基礎，故部分項目所揭露金額不會與合併資產負債表相關項目對應。

110年6月30日	0-30天	31-90天	91天-180天	181天-1年	超過1年	合計
央行及銀行同業存款	\$ 46,894,454	\$ 23,188,088	\$ 2,193,252	\$ 2,050,132	\$ 13,898	\$ 74,339,824
央行及同業融資	-	-	-	10,467,950	-	10,467,950
透過損益按公允價值衡量之非衍生金融負債	1,023,163	-	-	-	44,698,858	45,722,021
附買回票券及債券負債	5,664,849	1,343,585	673,299	298,175	9,332,403	17,312,311
應付款項	26,029,274	372,846	357,027	443,006	193,308	27,395,461
存款及匯款	955,671,318	219,664,285	257,182,761	385,989,477	681,737,341	2,500,245,182
應付金融債券	-	-	-	3,220,000	29,450,000	32,670,000
租賃負債	99,282	157,298	256,787	514,099	3,212,024	4,239,490
其他到期資金流出項目	7,338,888	1,825,265	534,129	420,837	43,425,241	53,544,360

109年12月31日	0-30天	31-90天	91天-180天	181天-1年	超過1年	合計
央行及銀行同業存款	\$ 41,977,252	\$ 10,665,356	\$ 1,516,729	\$ 809,649	\$ -	\$ 54,968,986
央行及同業融資	-	8,044,340	-	-	-	8,044,340
透過損益按公允價值衡量之非衍生金融負債	-	-	-	523,330	45,188,210	45,711,540
附買回票券及債券負債	9,158,366	1,203,256	965,810	-	-	11,327,432
應付款項	20,940,060	995,627	395,298	427,341	100,505	22,858,831
存款及匯款	935,095,060	241,610,977	229,107,360	387,240,913	700,039,728	2,493,094,038
應付金融債券	-	1,300,000	-	-	32,670,000	33,970,000
租賃負債	94,511	110,842	263,880	469,871	2,284,405	3,223,509
其他到期資金流出項目	6,500,520	3,682,178	934,496	431,642	53,005,256	64,554,092

109年6月30日	0-30天	31-90天	91天-180天	181天-1年	超過1年	合計
央行及銀行同業存款	\$ 77,146,234	\$ 12,069,031	\$ 434,797	\$ 1,793,315	\$ -	\$ 91,443,377
央行及同業融資	-	-	-	920,860	-	920,860
透過損益按公允價值衡量之非衍生金融負債	1,088,915	141	-	-	46,672,965	47,762,021
附買回票券及債券負債	6,679,533	1,379,559	462,307	-	-	8,521,399
應付款項	23,953,693	1,042,198	556,661	1,034,409	4,077,582	30,664,543
存款及匯款	819,346,612	173,797,519	219,517,276	342,629,314	654,599,162	2,209,889,883
應付金融債券	-	2,700,000	500,000	1,300,000	32,670,000	37,170,000
租賃負債	98,721	141,758	233,484	474,148	2,228,034	3,176,145
其他到期資金流出項目	6,431,416	932,201	544,698	964,484	40,541,223	49,414,022

本公司經評估合約到期日係瞭解列示於合併資產負債表上所有衍生金融工具之最基本要素。揭露衍生金融負債到期分析之金額係以合約現金流量為編製基礎，故部分項目所揭露金額不會與合併資產負債表相關項目對應。衍生金融負債到期分析如下：

(1) 以淨額結算交割之衍生金融負債

110年6月30日	0-30天	31-90天	91天-180天	181天-1年	超過1年	合計
透過損益按公允價值衡量之衍生金融負債						
—外匯衍生工具	\$ 78,903	\$ 34,658	\$ 36,783	\$ 136,015	\$ 540	\$ 286,899

109年12月31日	0-30天	31-90天	91天-180天	181天-1年	超過1年	合計
透過損益按公允價值衡量之衍生金融負債						
—外匯衍生工具	\$ 27,979	\$ 2,732	\$ -	\$ 4,961	\$ -	\$ 35,672

109年6月30日	0-30天	31-90天	91天-180天	181天-1年	超過1年	合計
透過損益按公允價值衡量之衍生金融負債						
—外匯衍生工具	\$ 211	\$ 287	\$ -	\$ -	\$ -	\$ 498

(2) 以總額結算交割之衍生金融負債

110年6月30日	0-30天	31-90天	91天-180天	181天-1年	超過1年	合計
透過損益按公允價值衡量之衍生金融負債						
外匯衍生工具						
—現金流出	\$ 171,033,960	\$ 194,407,370	\$ 126,167,574	\$ 147,487,515	\$ 5,367,565	\$ 644,463,984
—現金流入	168,473,483	190,934,393	124,698,795	146,459,154	5,083,991	635,649,816
利率衍生工具						
—現金流出	902,867	4,439,801	1,179,081	1,528,587	4,023,804	12,074,140
—現金流入	456,140	3,879,740	655,778	740,542	3,038,590	8,770,790
現金流出小計	171,936,827	198,847,171	127,346,655	149,016,102	9,391,369	656,538,124
現金流入小計	168,929,623	194,814,133	125,354,573	147,199,696	8,122,581	644,420,606
現金流量淨流出	\$ 3,007,204	\$ 4,033,038	\$ 1,992,082	\$ 1,816,406	\$ 1,268,788	\$ 12,117,518

109年12月31日	0-30天	31-90天	91天-180天	181天-1年	超過1年	合計
透過損益按公允價值衡量之衍生金融負債						
外匯衍生工具						
—現金流出	\$ 195,008,911	\$ 179,401,404	\$ 99,626,302	\$ 124,765,529	\$ 7,882,964	\$ 606,685,110
—現金流入	191,118,778	175,484,927	97,229,279	122,178,223	7,699,425	593,710,632
利率衍生工具						
—現金流出	3,003,798	2,115,759	2,835,019	5,851,789	60,323,217	74,129,582
—現金流入	1,846,704	1,686,936	2,200,178	4,536,015	56,141,893	66,411,726
現金流出小計	198,012,709	181,517,163	102,461,321	130,617,318	68,206,181	680,814,692
現金流入小計	192,965,482	177,171,863	99,429,457	126,714,238	63,841,318	660,122,358
現金流量淨流出	\$ 5,047,227	\$ 4,345,300	\$ 3,031,864	\$ 3,903,080	\$ 4,364,863	\$ 20,692,334

109年6月30日	0-30天	31-90天	91天-180天	181天-1年	超過1年	合計
透過損益按公允價值衡量之衍生金融負債						
外匯衍生工具						
—現金流出	\$ 162,667,574	\$ 212,854,281	\$ 104,020,045	\$ 85,280,630	\$ 65,321,694	\$ 630,144,224
—現金流入	160,960,179	210,781,513	103,075,030	84,743,877	65,778,806	625,339,405
利率衍生工具						
—現金流出	230,468	701,481	965,463	1,705,748	5,356,003	8,959,163
—現金流入	25,890	209,659	360,854	176,250	267,161	1,039,814
現金流出小計	162,898,042	213,555,762	104,985,508	86,986,378	70,677,697	639,103,387
現金流入小計	160,986,069	210,991,172	103,435,884	84,920,127	66,045,967	626,379,219
現金流量淨流出	\$ 1,911,973	\$ 2,564,590	\$ 1,549,624	\$ 2,066,251	\$ 4,631,730	\$ 12,724,168

本公司按合併資產負債表日至合約到期日之剩餘期限列示本公司之表外項目到期分析。針對已發出之財務保證合約，該保證之最大金額列入可能被要求履行保證之最早期間。揭露表外項目到期分析之金額係以合約現金流量為基礎編製，故部分項目所揭露金額不會與合併資產負債表相關項目對應。

110年6月30日	0-30天	31-90天	91天-180天	181天-1年	超過1年	合計
已開發且不可撤銷之放款承諾	\$ 1,449,812	\$ 1,135,611	\$ 1,913,049	\$ 5,933,980	\$ 31,971,025	\$ 42,403,477
信用卡授信承諾	198,019	27,361	19,951	46,191	464,831,930	465,123,452
已開立但尚未使用之信用狀餘額	3,603,568	5,852,689	1,632,327	200,665	602,749	11,891,998
各類保證款項	4,637,080	5,675,263	12,388,878	3,148,293	6,139,197	31,988,711

109年12月31日	0-30天	31-90天	91天-180天	181天-1年	超過1年	合計
已開發且不可撤銷之放款承諾	\$ 443,893	\$ 1,750,566	\$ 1,701,169	\$ 6,702,697	\$ 34,271,321	\$ 44,869,646
信用卡授信承諾	118,185	21,111	47,363	264,204	470,523,610	470,974,473
已開立但尚未使用之信用狀餘額	1,445,159	5,181,479	1,374,154	412,180	1,483	8,414,455
各類保證款項	4,320,472	6,792,798	2,412,244	14,241,758	5,594,172	33,361,444

109年6月30日	0-30天	31-90天	91天-180天	181天-1年	超過1年	合計
已開發且不可撤銷之放款承諾	\$ 482,638	\$ 1,336,686	\$ 2,840,043	\$ 4,013,825	\$ 34,960,026	\$ 43,633,218
信用卡授信承諾	2,000,803	4,010,729	4,027,673	204,593	433,921,781	444,165,579
已開立但尚未使用之信用狀餘額	1,970,225	3,644,262	1,135,290	233,395	918,146	7,901,318
各類保證款項	4,543,752	5,268,544	12,179,486	4,358,010	6,583,526	32,933,318

#### (十) 金融資產移轉資訊

本公司在日常營運的交易行為中，已移轉金融資產未符合整體除列條件者，大部分為依據附買回協議之票券及債務證券。由於該等交易致收取合約現金流量已移轉於他人，並反映本公司於未來期間依固定價格買回已移轉金融資產之責任的相關負債。針對該類交易，本公司於交易有效期內不能使用、出售或質押該等已移轉金融資產，但本公司仍承擔利率風險及信貸風險，故未整體除列。下表分析未符合整體除列條件的金融資產及其相關金融負債資訊：

110年6月30日					
金融資產類別	已移轉金融資產 帳面金額	相關金融負債 帳面金額	已移轉金融資產 公允價值	相關金融負債 公允價值	公允價值淨部位
透過其他綜合損益按公允價值衡量之債務工具投資 —附買回條件協議	\$ 18,615,753	\$ 17,273,129	\$ 18,615,753	\$ 17,273,129	\$ 1,342,624

109年12月31日					
金融資產類別	已移轉金融資產 帳面金額	相關金融負債 帳面金額	已移轉金融資產 公允價值	相關金融負債 公允價值	公允價值淨部位
透過其他綜合損益按公允價值衡量之債務工具投資 —附買回條件協議	\$ 12,153,396	\$ 11,305,248	\$ 12,153,396	\$ 11,305,248	\$ 848,148

109年6月30日					
金融資產類別	已移轉金融資產帳面金額	相關金融負債帳面金額	已移轉金融資產公允價值	相關金融負債公允價值	公允價值淨部位
透過其他綜合損益按公允價值衡量之債務工具投資 — 附買回條件協議	\$ 9,137,203	\$ 8,507,590	\$ 9,137,203	\$ 8,507,590	\$ 629,613

### (十一) 金融資產與金融負債之互抵

本公司有部分衍生金融資產及衍生金融負債符合互抵條件，但未於合併資產負債表中將衍生金融負債總額抵銷衍生金融資產總額後之衍生金融資產淨額列報。本公司另自部分交易對手收取現金作為前述衍生金融資產淨額之現金擔保品。該現金擔保品並不符合互抵條件，惟依相關擔保協議，於延滯及無償債能力或破產之情況下，該擔保品可用以抵銷衍生金融資產及衍生金融負債之淨額。

下表列示上述受互抵、可執行淨額交割總約定或類似協議規範之金融資產與金融負債相關量化資訊：

#### 110年6月30日

金融資產	已認列之金融資產總額	於資產負債表中互抵之列報於資產負債表之金融		未於資產負債表互抵之相關金額		淨額
		已認列金融負債總額	負債淨額	金融工具	所收取之現金擔保品	
衍生金融工具	\$ 16,038,802	\$ -	\$ 16,038,802	(\$ 6,667,326)	(\$ 3,705,845)	\$ 5,665,631
附賣回協議	3,511,810	-	3,511,810	( 3,511,810)	-	-
待交割款項	262,466	-	262,466	( 217,909)	-	44,557
總計	\$ 19,813,078	\$ -	\$ 19,813,078	(\$ 10,397,045)	(\$ 3,705,845)	\$ 5,710,188

金融負債	已認列之金融負債總額	於資產負債表中互抵之列報於資產負債表之金融		未於資產負債表互抵之相關金額		淨額
		已認列金融資產總額	負債淨額	金融工具	設定質押之現金擔保品	
衍生金融工具	\$ 14,564,117	\$ -	\$ 14,564,117	(\$ 6,667,326)	(\$ 5,191,528)	\$ 2,705,263
附買回協議	17,285,186	-	17,285,186	( 17,285,186)	-	-
待交割款項	579,898	-	579,898	( 217,909)	-	361,989
總計	\$ 32,429,201	\$ -	\$ 32,429,201	(\$ 24,170,421)	(\$ 5,191,528)	\$ 3,067,252

#### 109年12月31日

金融資產	已認列之金融資產總額	於資產負債表中互抵之列報於資產負債表之金融		未於資產負債表互抵之相關金額		淨額
		已認列金融負債總額	資產淨額	金融工具	所收取之現金擔保品	
衍生金融工具	\$ 22,729,819	\$ -	\$ 22,729,819	(\$ 10,465,309)	(\$ 5,892,275)	\$ 6,372,235
附賣回協議	2,300,419	-	2,300,419	( 2,300,419)	-	-
總計	\$ 25,030,238	\$ -	\$ 25,030,238	(\$ 12,765,728)	(\$ 5,892,275)	\$ 6,372,235

金融負債	於資產負債表中互抵之列報於資產負債表之金融			未於資產負債表互抵之相關金額		淨額
	已認列之金融負債總額	已認列金融資產總額	負債淨額	金融工具	設定質押之現金擔保品	
衍生金融工具	\$20,137,985	\$ -	\$20,137,985	(\$10,465,309)	(\$ 4,087,457)	\$ 5,585,219
附買回協議	11,308,940	-	11,308,940	( 11,308,940)	-	-
總計	\$31,446,925	\$ -	\$31,446,925	(\$21,774,249)	(\$ 4,087,457)	\$ 5,585,219

109年6月30日

金融資產	於資產負債表中互抵之列報於資產負債表之金融			未於資產負債表互抵之相關金額		淨額
	已認列之金融資產總額	已認列金融負債總額	資產淨額	金融工具	所收取之現金擔保品	
衍生金融工具	\$ 18,832,869	\$ -	\$ 18,832,869	(\$ 9,665,423)	(\$ 4,154,687)	\$ 5,012,759
附買回協議	2,968,113	-	2,968,113	( 2,968,113)	-	-
待交割款項	3,881,238	\$ -	3,881,238	( 1,173,342)	-	2,707,896
總計	\$ 25,682,220	\$ -	\$ 25,682,220	(\$ 13,806,878)	(\$ 4,154,687)	\$ 7,720,655

金融負債	於資產負債表中互抵之列報於資產負債表之金融			未於資產負債表互抵之相關金額		淨額
	已認列之金融負債總額	已認列金融資產總額	負債淨額	金融工具	設定質押之現金擔保品	
衍生金融工具	\$ 14,951,884	\$ -	\$ 14,951,884	(\$ 9,665,423)	(\$ 4,032,944)	\$ 1,253,517
附買回協議	8,511,842	-	8,511,842	( 8,511,842)	-	-
待交割款項	1,173,342	-	1,173,342	( 1,173,342)	-	-
總計	\$ 24,637,068	\$ -	\$ 24,637,068	(\$ 19,350,607)	(\$ 4,032,944)	\$ 1,253,517

#### 四二、資本管理

本行資本管理的目標可分為兩個大方向，首先為遵循監理機關對法定資本的要求，建立有效運行的法定資本管理體系；其次為透過“資本承擔風險、以資本賺取報酬”的原則，平衡風險控制與業務發展之間的關係，實現以股東價值極大化之經營目標。

依銀行法及有關辦法規定，銀行合併及本行之自有資本與風險性資產之比率（包括普通股權益比率、第一類資本比率及資本適足率），應符合中央主管機關規定之最低比率要求。

本行之資本由本行之資本小組與風險管理部門共同管理，管理程序為透過不同風險計量方法，根據風險、報酬及成長率對計劃或預算進行評估和調整，確定資本需求總量，最終將資本分配至分行或事業單位等不同層面。整個過程實質上透過風險計量、計劃或預算、資本總量平衡及經濟資本分配，將風險胃納分配至分行及事業單位等層面，實現風險胃納及銀行資本管理、風險管理、業務決策、績效考核之結合。

本行資本適足性資訊如下：

單位：新臺幣仟元，%

分析項目		年 度	110年6月30日	
			本 行	合 併
自有資本	普通股權益		\$ 169,760,985	\$ 172,081,233
	其他第一類資本		24,459,497	27,972,199
	第二類資本		37,434,233	45,216,081
	自有資本		231,654,715	245,269,513
加權風險性資產總額	信用風險	標準法	1,344,971,242	1,405,486,680
		內部評等法	-	-
		資產證券化	-	-
	作業風險	基本指標法	-	-
		標準法／選擇性標準法	121,079,875	125,793,513
		進階衡量法	-	-
	市場風險	標準法	102,807,825	111,005,250
		內部模型法	-	-
	加權風險性資產總額		1,568,858,942	1,642,285,443
	資本適足率(%)		14.77	14.93
普通股權益占風險性資產之比率(%)		10.82	10.48	
第一類資本占風險性資產之比率(%)		12.38	12.18	
槓桿比率(%)		6.29	6.34	

分析項目		年 度	109年12月31日	
			本 行	合 併
自有資本	普通股權益		\$ 167,478,087	\$ 169,746,710
	其他第一類資本		24,486,398	27,972,199
	第二類資本		39,032,950	46,734,557
	自有資本		230,997,435	244,453,466
加權風險性資產總額	信用風險	標準法	1,281,158,937	1,339,559,309
		內部評等法	-	-
		資產證券化	-	-
	作業風險	基本指標法	-	-
		標準法／選擇性標準法	121,079,875	125,793,513
		進階衡量法	-	-
	市場風險	標準法	74,951,988	81,222,275
		內部模型法	-	-
	加權風險性資產總額		1,477,190,800	1,546,575,097
	資本適足率(%)		15.64	15.81
普通股權益占風險性資產之比率(%)		11.34	10.98	
第一類資本占風險性資產之比率(%)		13.00	12.78	
槓桿比率(%)		6.28	6.32	

分析項目		年 度		
		109年6月30日		
		本	行合 併	
自有資本	普通股權益	\$ 160,706,357	\$ 162,858,610	
	其他第一類資本	24,552,075	27,972,199	
	第二類資本	41,350,834	48,772,066	
	自有資本	226,609,266	239,602,875	
加權風險性資產總額	信用風險	標準法	1,459,896,206	1,523,568,788
		內部評等法	-	-
		資產證券化	-	-
	作業風險	基本指標法	-	-
		標準法／選擇性標準法	82,085,088	85,599,525
		進階衡量法	-	-
	市場風險	標準法	63,325,713	65,262,250
		內部模型法	-	-
		加權風險性資產總額	1,605,307,007	1,674,430,563
資本適足率(%)		14.12	14.31	
普通股權益占風險性資產之比率(%)		10.01	9.73	
第一類資本占風險性資產之比率(%)		11.54	11.40	
槓桿比率(%)		6.62	6.68	

註 1：本表自有資本、加權風險性資產總額及暴險總額係依「銀行資本適足性及資本等級管理辦法」及「銀行自有資本與風險性資產之計算方法說明及表格」之規定計算及填列。

註 2：本表計算公式如下：

1. 自有資本 = 普通股權益 + 其他第一類資本 + 第二類資本。
2. 加權風險性資產總額 = 信用風險加權風險性資產 + (作業風險 + 市場風險) 之資本計提 × 12.5。
3. 資本適足率 = 自有資本 ÷ 加權風險性資產總額。
4. 普通股權益占風險性資產之比率 = 普通股權益 ÷ 加權風險性資產總額。
5. 第一類資本占風險性資產之比率 = (普通股權益 + 其他第一類資本) ÷ 加權風險性資產總額。
6. 槓桿比率 = 第一類資本 ÷ 暴險總額。



四三、玉山銀行資產品質、信用風險集中情形、利率敏感性資訊、獲利能力

及到期日期限結構分析之相關資訊

(一) 資產品質：請參閱附表四。

(二) 信用風險集中情形

單位：新臺幣仟元，%

排 名 (註1)	110年6月30日			109年6月30日		
	公司或集團企業所屬行業別 (註2)	授信總餘額 (註3)	占本期 淨值比例 (%)	公司或集團企業所屬行業別 (註2)	授信總餘額 (註3)	占本期 淨值比例 (%)
1	集團A 未分類其他電子零組件製造業	\$ 14,161,999	7.86	集團C 未分類其他金融輔助業	\$ 10,851,548	6.38
2	集團B 企業總管理機構	9,682,740	5.38	集團G 航空運輸業	9,719,424	5.72
3	集團C 未分類其他金融輔助業	9,346,728	5.19	集團A 未分類其他電子零組件製造業	7,929,175	4.66
4	集團D 不動產開發業	6,939,879	3.85	集團E 電腦製造業	7,058,082	4.15
5	集團E 電腦製造業	6,745,577	3.74	集團B 企業總管理機構	6,850,914	4.03
6	集團F 積體電路製造業	6,011,711	3.34	集團F 被動電子元件製造業	5,421,745	3.19
7	集團G 航空運輸業	5,907,321	3.28	集團K 電腦製造業	5,418,520	3.19
8	集團H 電力供應業	5,802,376	3.22	集團L 動植物油脂製造業	5,393,592	3.17
9	集團I 不動產租售業	5,550,160	3.08	集團M 有線電信業	4,367,888	2.57
10	集團J 電腦及其週邊設備、軟體零售業	5,131,800	2.85	集團N 有線電信業	4,147,145	2.44

- 註：1. 依對授信戶之授信總餘額排序，列出非屬政府或國營事業之前十大企業授信戶名稱，若該授信戶係屬集團企業者，將該集團企業之授信金額予以歸戶後加總列示，並以「代號」加「行業別」之方式揭露。若為集團企業，係揭露對該集團企業暴險最大者之行業類別，行業別依行政院主計總處之行業標準分類填列至「細類」之行業名稱。
2. 集團企業係指符合「臺灣證券交易所股份有限公司有價證券上市審查準則補充規定」第六條之定義者。
3. 授信總餘額係指各項放款（包括進口押匯、出口押匯、貼現、透支、短放、短擔、應收證券融資、中放、中擔、長放、長擔、催收款項）、買入匯款、無追索權之應收帳款承購、應收承兌票款及保證款項餘額合計數。

### (三) 利率敏感性資訊

#### 利率敏感性資產負債分析表 (新臺幣)

單位：新臺幣仟元，%

110年6月30日

項目	1至90天(含)	91至180天(含)	181天至1年(含)	1年以上	合計
利率敏感性資產	\$1,678,063,869	\$ 121,109,223	\$ 64,152,108	\$ 185,210,698	\$2,048,535,898
利率敏感性負債	1,422,099,833	75,342,768	94,315,550	79,039,035	1,670,797,186
利率敏感性缺口	255,964,036	45,766,455	( 30,163,442)	106,171,663	377,738,712
淨值					164,998,084
利率敏感性資產與負債比率					122.61
利率敏感性缺口與淨值比率					228.94

109年6月30日

項目	1至90天(含)	91至180天(含)	181天至1年(含)	1年以上	合計
利率敏感性資產	\$1,528,144,988	\$ 72,393,267	\$ 66,410,423	\$ 119,638,662	\$1,786,587,340
利率敏感性負債	379,306,516	921,397,242	71,887,744	75,212,460	1,447,803,962
利率敏感性缺口	1,148,838,472	( 849,003,975)	( 5,477,321)	44,426,202	338,783,378
淨值					145,612,738
利率敏感性資產與負債比率					123.40
利率敏感性缺口與淨值比率					232.66

註：1. 本表係總行及國內外分支機構新臺幣部分（不含外幣）之金額。

2. 利率敏感性資產及負債係指其收益或成本受利率變動影響之生利資產及付息負債。

3. 利率敏感性缺口 = 利率敏感性資產 - 利率敏感性負債。

4. 利率敏感性資產與負債比率 = 利率敏感性資產 ÷ 利率敏感性負債（指新臺幣利率敏感性資產與利率敏感性負債）。

#### 利率敏感性資產負債分析表 (美金)

單位：美金仟元，%

110年6月30日

項目	1至90天(含)	91至180天(含)	181天至1年(含)	1年以上	合計
利率敏感性資產	\$12,660,411	\$ 1,145,217	\$ 423,871	\$ 3,161,376	\$17,390,875
利率敏感性負債	21,898,464	3,602,970	2,703,044	1,775,698	29,980,176
利率敏感性缺口	( 9,238,053)	( 2,457,753)	( 2,279,173)	1,385,678	( 12,589,301)
淨值					209,463
利率敏感性資產與負債比率					58.01
利率敏感性缺口與淨值比率					( 6,010.27)

109年6月30日

項目	1至90天 (含)	91至180天 (含)	181天至1年 (含)	1年以上	合計
利率敏感性資產	\$14,584,101	\$ 985,085	\$ 366,358	\$ 1,206,925	\$17,142,469
利率敏感性負債	20,447,177	3,057,345	2,221,827	1,437,897	27,164,246
利率敏感性缺口	( 5,863,076)	( 2,072,260)	( 1,855,469)	( 230,972)	( 10,021,777)
淨值					183,186
利率敏感性資產與負債比率					63.11
利率敏感性缺口與淨值比率					( 5,470.82)

- 註：1. 本表係總行及國內分支機構、國際金融業務分行及海外分支機構合計美金之金額，不包括或有資產及或有負債項目。
2. 利率敏感性資產及負債係指其收益或成本受利率變動影響之生利資產及付息負債。
3. 利率敏感性缺口 = 利率敏感性資產 - 利率敏感性負債。
4. 利率敏感性資產與負債比率 = 利率敏感性資產 ÷ 利率敏感性負債（指美金利率敏感性資產與利率敏感性負債）。

(四) 獲利能力

單位：%

項目		110年6月30日	109年6月30日
資產報酬率	稅前	0.73	0.84
	稅後	0.62	0.72
淨值報酬率	稅前	11.78	12.50
	稅後	10.05	10.65
純益	率	36.19	34.00

- 註：1. 資產報酬率 = 稅前（後）損益 ÷ 平均資產。
2. 淨值報酬率 = 稅前（後）損益 ÷ 平均淨值。
3. 純益率 = 稅後損益 ÷ 淨收益。
4. 稅前（後）損益係指當年1月累計至該季損益金額。
5. 各季揭露獲利能力，換算為年基準數字以年率表示。

(五) 到期日期限結構分析

新臺幣到期日期限結構分析表

單位：新臺幣仟元

110年6月30日

	合 計	距 到 期 日 剩 餘 期 間 金 額					
		0至10天	11至30天	31天至90天	91天至180天	181天至1年	超過1年
主要到期資金流入	\$2,469,799,987	\$ 340,130,139	\$ 206,746,340	\$ 145,655,635	\$ 180,401,103	\$ 195,851,328	\$1,401,015,442
主要到期資金流出	2,854,171,889	112,765,713	189,664,849	369,056,726	357,328,582	521,436,205	1,303,919,814
期距缺口	( 384,371,902)	227,364,426	17,081,491	( 223,401,091)	( 176,927,479)	( 325,584,877)	97,095,628

109年6月30日

	合 計	距 到 期 日 剩 餘 期 間 金 額					
		0至10天	11至30天	31天至90天	91天至180天	181天至1年	超過1年
主要到期資金流入	\$2,156,865,317	\$ 325,304,440	\$ 143,391,092	\$ 143,642,271	\$ 152,592,584	\$ 183,815,650	\$1,208,119,280
主要到期資金流出	2,561,931,299	117,710,021	140,352,146	363,487,064	283,616,746	400,581,873	1,256,183,449
期距缺口	( 405,065,982)	207,594,419	3,038,946	( 219,844,793)	( 131,024,162)	( 216,766,223)	( 48,064,169)

註：本表係指全行新臺幣之金額。

美金到期日期限結構分析表

單位：美金仟元

110年6月30日

	合 計	距 到 期 日 剩 餘 期 間 金 額				
		0至30天	31天至90天	91天至180天	181天至1年	超過1年
主要到期資金流入	\$ 45,741,458	\$ 11,475,925	\$ 10,168,716	\$ 6,132,467	\$ 6,150,691	\$ 11,813,659
主要到期資金流出	52,943,898	12,444,411	12,739,435	11,179,502	13,494,231	3,086,319
期距缺口	( 7,202,440)	( 968,486)	( 2,570,719)	( 5,047,035)	( 7,343,540)	8,727,340

109年6月30日

	合 計	距 到 期 日 剩 餘 期 間 金 額				
		0至30天	31天至90天	91天至180天	181天至1年	超過1年
主要到期資金流入	\$ 40,251,792	\$ 11,470,860	\$ 9,789,014	\$ 5,031,299	\$ 3,317,204	\$ 10,643,415
主要到期資金流出	43,836,190	11,959,067	11,296,789	8,205,424	8,982,785	3,392,125
期距缺口	( 3,584,398)	( 488,207)	( 1,507,775)	( 3,174,125)	( 5,665,581)	7,251,290

註：本表係全行美金之金額。

#### 四四、依信託業法規定辦理信託業務之內容及金額

##### (一) 信託帳資產負債表、損益表及財產目錄

下列信託帳係本行信託部受託資產之情形，並未包含於本公司之合併財務報告中。

##### 信託帳資產負債表

民國 110 年 6 月 30 日暨 109 年 12 月 31 日及 6 月 30 日

信託資產	110年6月30日	109年12月31日	109年6月30日	信託負債	110年6月30日	109年12月31日	109年6月30日
銀行存款	\$ 6,910,577	\$ 5,366,156	\$ 5,027,498	應付管理費	\$ 4	\$ 2	\$ -
投資	290,516,013	270,827,820	247,203,242	應付保管有價證券	605,530,331	557,862,049	525,990,995
應收款項	85	-	250	其他負債	1	-	-
不動產	3,713,810	3,578,841	3,587,459	信託資本			
保管有價證券	605,530,331	557,862,049	525,990,995	金錢信託	294,439,707	274,243,585	251,742,206
				有價證券信託	3,488,642	2,535,035	1,938,168
				不動產信託	3,381,715	3,198,696	3,199,645
				各項準備與累積盈虧	( 8,087,366 )	( 8,172,277 )	( 1,673,342 )
				本期損益	7,917,782	7,967,776	611,772
信託資產總額	<u>\$906,670,816</u>	<u>\$837,634,866</u>	<u>\$781,809,444</u>	信託負債總額	<u>\$906,670,816</u>	<u>\$837,634,866</u>	<u>\$781,809,444</u>

##### 信託財產目錄

民國 110 年 6 月 30 日暨 109 年 12 月 31 日及 6 月 30 日

	110年6月30日	109年12月31日	109年6月30日
本金存放本行	\$ 6,908,777	\$ 5,364,307	\$ 5,021,489
本金存放他行	1,800	1,849	6,009
股票投資	11,163,529	9,279,372	7,964,055
基金投資	238,705,324	227,981,262	207,435,504
債券投資	25,447,452	24,215,511	23,853,995
結構型商品投資	15,156,357	9,155,149	7,871,776
待交割受益憑證	43,351	196,526	77,912
應收款項	85	-	250
不動產	3,713,810	3,578,841	3,587,459
保管有價證券	<u>605,530,331</u>	<u>557,862,049</u>	<u>525,990,995</u>
	<u>\$906,670,816</u>	<u>\$837,634,866</u>	<u>\$781,809,444</u>

信託帳損益表

民國 110 年及 109 年 1 月 1 日至 6 月 30 日

	110年1月1日 至6月30日	109年1月1日 至6月30日
<u>信託收益</u>		
本金利息收入	\$ 5,951	\$ 6,807
本金現金股利收入	5,722,740	4,973,036
本金已實現資本利得－普通股	529	18
本金未實現資本利得－普通股	330	23,042
本金財產交易利益	4,490,744	1,921,871
已實現資本利得－債券	1,216,873	763,302
已實現資本利得－基金	567,846	213,296
受益憑證分配收益	19,263	3,938
出借股票收入	364	301
信託收益合計	<u>12,024,640</u>	<u>7,905,611</u>
<u>信託費用</u>		
本金管理費	392,243	140,678
本金監察人費	-	30
本金手續費	396	96
本金財產交易損失	3,660,696	6,837,145
本金所得稅費用	344	413
本金稅捐支出	5,885	5,102
本金其他費用	12,568	12,865
已實現資本損失－普通股	20	23
已實現資本損失－基金	34,706	285,583
未實現資本損失－普通股	-	11,904
信託費用合計	<u>4,106,858</u>	<u>7,293,839</u>
本期損益	<u>\$ 7,917,782</u>	<u>\$ 611,772</u>

(二) 依信託業法規定辦理信託業務之內容請參閱附註一。

四五、與金融控股公司及其他子公司間進行業務或交易行為、共同業務或交易行為、共同業務推廣行為、資訊交互運用或共同營業設備或場所，其收入、成本、費用及損益之分攤方式

本行與玉山證券為進行共同行銷，而共用營業設備及場所，其費用分攤方式及金額說明如下：

項 目	玉 山 銀 行	玉 山 證 券	合 計	分 攤 方 式
<u>110年1月1日至6月30日</u>				
其他費用	\$ 134	\$ 166	\$ 300	水電費用等各分攤50%，管理費依使用面積分攤
<u>109年1月1日至6月30日</u>				
其他費用	\$ 146	\$ 267	\$ 413	水電費用等各分攤50%，管理費依使用面積分攤

本行110年及109年1月1日至6月30日與玉山證券間之共同行銷收入及支出如下：

	110年1月1日 至6月30日	109年1月1日 至6月30日
收 入	\$ 2,674	\$ 1,926
支 出	\$ 63,592	\$ 41,371

四六、現金流量資訊

來自籌資活動之負債變動

110年1月1日至6月30日

	110年1月1日		非 現 金 之 變 動				110年6月30日
	現金流入 (流出)	現金流出 (流入)	新 增 租 賃	公 允 價 值 調 整 (含信用風險變 動影響數)	其 他	其 他	
央行及同業融資	\$ 8,044,340	\$ 2,423,610	\$ -	\$ -	\$ -	\$ -	\$ 10,467,950
短期借款	868,371	( 599,391)	-	-	( 21,015)	-	247,965
應付金融債券	33,970,000	( 1,300,000)	-	-	-	-	32,670,000
長期借款	344,971	-	-	-	( 7,744)	-	337,227
指定為透過損益按公允 價值衡量之金融負債							
一金融債券	50,303,457	-	-	( 1,763,061)	10,480	-	48,550,876
存入保證金	5,204,333	( 2,392,232)	-	-	-	-	2,812,101
租賃負債	3,105,185	( 527,400)	1,386,575	-	( 19,544)	-	3,944,816
	\$ 101,840,657	( \$ 2,395,413)	\$ 1,386,575	( \$ 1,763,061)	( \$ 37,823)	\$ -	\$ 99,030,935

109年1月1日至6月30日

	現金流入		非現金之變動				109年6月30日
	109年1月1日	(流出)	新增租賃	公允價值調整 (含信用風險變動影響數)	其他		
央行及同業融資	\$ -	\$ 920,860	\$ -	\$ -	\$ -	\$ 920,860	
短期借款	20,000	1,436,527	-	-	-	1,456,527	
應付金融債券	32,070,000	5,100,000	-	-	-	37,170,000	
長期借款	361,356	27,853	-	-	( 3,616 )	385,593	
指定為透過損益按公允價值衡量之金融負債							
— 金融債券	48,974,699	-	-	4,228,950	370,399	53,574,048	
存入保證金	1,568,974	1,932,601	-	-	-	3,501,575	
租賃負債	3,126,192	( 507,418 )	503,826	-	( 8,434 )	3,114,166	
	<u>\$ 86,121,221</u>	<u>\$ 8,910,423</u>	<u>\$ 503,826</u>	<u>\$ 4,228,950</u>	<u>\$ 358,349</u>	<u>\$100,122,769</u>	

四七、附註揭露事項

(一) 重大交易事項及(二)轉投資事業相關資訊：

1. 資金貸與他人：玉山銀行、聯合商業銀行及玉山銀行（中國）有限公司不適用，其他轉投資事業無此情形。
2. 為他人背書保證：玉山銀行、聯合商業銀行及玉山銀行（中國）有限公司不適用，其他轉投資事業無此情形。
3. 期末持有有價證券情形：玉山銀行、聯合商業銀行及玉山銀行（中國）有限公司不適用，其他轉投資事業無此情形。
4. 累積買進或賣出同一有價證券（轉投資事業適用）或同一轉投資事業股票（銀行適用）之金額達新臺幣三億元或實收資本額百分之十以上者：無此情形。
5. 取得不動產之金額達新臺幣三億元或實收資本額百分之十以上：請參閱附表五。
6. 處分不動產之金額達新臺幣三億元或實收資本額百分之十以上：無此情形。
7. 金融資產證券化：無此情形。
8. 與關係人交易之手續費折讓合計達新臺幣五百萬元以上：無此情形。
9. 應收關係人款項達新臺幣三億元或實收資本額百分之十以上：無此情形。
10. 出售不良債權交易資訊：無此情形。



11. 其他足以影響財務報告使用者決策之重大交易事項：無此情形。
12. 轉投資事業相關資訊及合計持股情形：請參閱附表六。
13. 從事衍生性商品交易：請參閱附註八及四一。

(三) 大陸投資資訊：

有關玉山銀行（中國）有限公司主要營業項目、實收資本額、投資方式、資金匯出入情形、持股比例、投資損益、期末投資帳面價值、已匯回投資損益及赴大陸地區投資限額，請參閱附表七。

(四) 母公司與子公司及各子公司間之業務關係及重要交易往來情形及金額：請參閱附表八。

四八、部門資訊

本公司提供給主要營運決策者用以評量部門績效之資訊，著重於業務營運性質及損益。本公司之應報導部門如下：

- (一) 法人金融事業單位，包含法人金融相關業務、外匯業務及財務金融操作業務等；
- (二) 個人金融事業單位，包含房貸、信貸、財富管理及信用卡業務；
- (三) 海外分子行，包含海外據點分支機構及子公司；
- (四) 其他，除上述列示外，係總行服務及其他績效單位。

每一營運部門之會計政策皆與附註四所述之重大會計政策相同。本公司係以營運部門之稅前損益衡量，並提供予主要營運決策者，用以分配資源予部門及評量其績效之基礎。部門間之交易及移轉，視為與第三人間之交易，交易條件與第三人相當。

本公司應報導部門損益資訊如下：

單位：百萬元

	110年1月1日至6月30日				
	法人金融 事業單位	個人金融 事業單位	海外分子行	其他部門	合計
利息淨收益（損失）	\$ 6,624	\$ 8,403	\$ 2,479	(\$ 5,254)	\$ 12,252
淨收益（損失）	\$ 9,765	\$ 16,068	\$ 3,409	(\$ 3,593)	\$ 25,649
呆帳費用、承諾及保證責任 準備迴轉（提存）	( 29)	( 380)	48	47	( 314)
營業費用	( 2,328)	( 10,383)	( 1,265)	( 714)	( 14,690)
稅前淨利（損）	\$ 7,408	\$ 5,305	\$ 2,192	(\$ 4,260)	\$ 10,645

109年1月1日至6月30日

	法人金融 事業單位	個人金融 事業單位	海外分子行	其他部門	合計
利息淨收益(損失)	\$ 5,035	\$ 7,326	\$ 2,411	(\$ 4,693)	\$ 10,079
淨收益(損失)	\$ 11,550	\$ 13,291	\$ 4,007	(\$ 1,239)	\$ 27,609
呆帳費用、承諾及保證責任 準備提存	( 45)	( 374)	( 479)	( 622)	( 1,520)
營業費用	( 2,751)	( 8,099)	( 1,252)	( 3,214)	( 15,316)
稅前淨利(損)	\$ 8,754	\$ 4,818	\$ 2,276	(\$ 5,075)	\$ 10,773

玉山商業銀行股份有限公司及子公司

合併財務報告編製主體

民國 110 年 6 月 30 日暨 109 年 12 月 31 日及 6 月 30 日

附表一

列入合併財務報告之子公司

投資公司名稱	被投資公司名稱	所在地區	業務性質	期末持股比率 (%)			說明
				110年6月30日	109年12月31日	109年6月30日	
玉山商業銀行	玉山銀行(中國)有限公司	中國大陸	銀行業	100.00	100.00	100.00	
玉山商業銀行	聯合商業銀行	柬埔寨	銀行業	100.00	100.00	100.00	
玉山商業銀行	金財通商務科技服務股份有限公司	臺北市	資訊軟體零售業	61.67	61.67	61.67	
聯合商業銀行	URE Land Holding Co., Ltd.	柬埔寨	不動產出租及管理	90.00	90.00	90.00	註

未列入合併財務報告之子公司

投資公司名稱	被投資公司名稱	所在地區	業務性質	期末持股比率 (%)			說明
				110年6月30日	109年12月31日	109年6月30日	
無							

註：聯合商業銀行對 URE Land Holding Co., Ltd.之持股為 49%，惟依 URE Land Holding Co., Ltd.之公司章程，聯合商業銀行可控制 URE Land Holding Co., Ltd.董事會之組成，且聯合商業銀行對 URE Land Holding Co., Ltd.擁有至少 90%之經濟利益，故將其列為子公司。

玉山商業銀行股份有限公司及子公司

關係人交易資訊

民國 110 年及 109 年 6 月 30 日

附表二

單位：新臺幣仟元

一、放款

110 年 6 月 30 日

類 別	戶 數 或 關 係 人 名 稱	本 期 最 高 餘 額 ( 註 )	期 末 餘 額	履 約 情 形		擔 保 品 內 容	與 非 關 係 人 之 交 易 條 件 有 無 不 同
				正 常 放 款	逾 期 放 款		
消費性放款	102 戶	\$ 41,963	\$ 32,766	\$ 32,766	\$ -	部分放款提供土地及建物為擔保	無
自用住宅抵押放款	362 戶	2,469,499	2,171,352	2,171,352	-	土地及建物	無
其他放款	其他放款戶	1,040,183	906,596	906,596	-	土地、建物及廠房	無

109 年 6 月 30 日

類 別	戶 數 或 關 係 人 名 稱	本 期 最 高 餘 額 ( 註 )	期 末 餘 額	履 約 情 形		擔 保 品 內 容	與 非 關 係 人 之 交 易 條 件 有 無 不 同
				正 常 放 款	逾 期 放 款		
消費性放款	111 戶	\$ 50,422	\$ 37,685	\$ 37,685	\$ -	部分放款提供土地及建物為擔保	無
自用住宅抵押放款	336 戶	1,938,974	1,652,228	1,652,228	-	土地及建物	無
其他放款	其他放款戶	1,094,194	891,289	891,289	-	土地、建物及廠房	無

註：係每帳號 1 月 1 日至 6 月 30 日每日最高餘額之合計數。

玉山商業銀行股份有限公司及子公司  
具重大影響之外幣金融資產及負債資訊  
民國 110 年 6 月 30 日暨 109 年 12 月 31 日及 6 月 30 日

附表三

單位：仟元

	110年6月30日			109年12月31日			109年6月30日		
	外幣	匯率	新臺幣	外幣	匯率	新臺幣	外幣	匯率	新臺幣
<b>金融資產</b>									
<b>貨幣性項目</b>									
美元	\$ 19,858,932	27.8700	\$ 553,468,435	\$ 19,435,765	28.5100	\$ 554,113,660	\$ 19,954,396	29.6610	\$ 591,867,340
人民幣	20,469,472	4.3158	88,342,147	16,447,881	4.3858	72,137,116	14,512,383	4.1962	60,896,862
澳幣	4,547,278	20.9440	95,238,190	4,834,027	21.9930	106,314,756	3,998,566	20.3490	81,366,820
<b>非貨幣性項目</b>									
美元	341,116	27.8700	9,506,903	467,083	28.5100	13,316,536	355,294	29.6610	10,538,375
人民幣	3,889,964	4.3158	16,788,307	2,839,989	4.3858	12,455,624	813,555	4.1962	3,413,839
澳幣	4,687	20.9440	98,165	2,082	21.9930	45,789	2,835	20.3490	57,689
<b>金融負債</b>									
<b>貨幣性項目</b>									
美元	\$ 32,714,798	27.8700	\$ 911,761,420	\$ 32,606,578	28.5100	\$ 929,613,539	\$ 31,202,663	29.6610	\$ 925,502,187
人民幣	28,138,782	4.3158	121,441,355	25,804,607	4.3858	113,173,845	22,576,032	4.1962	94,733,545
澳幣	2,656,470	20.9440	55,637,108	2,724,312	21.9930	59,915,794	2,534,583	20.3490	51,576,229
<b>非貨幣性項目</b>									
美元	186,066	27.8700	5,185,659	283,350	28.5100	8,078,309	307,827	29.6610	9,130,457
人民幣	17,694	4.3158	76,364	43,473	4.3858	190,664	7,296	4.1962	30,615
澳幣	490	20.9440	10,263	2,578	21.9930	56,698	4,246	20.3490	86,402

玉山商業銀行股份有限公司  
資產品質－逾期放款及逾期帳款  
民國 110 年及 109 年 6 月 30 日

附表四

單位：新臺幣仟元，%

年	月	110年6月30日					109年6月30日				
		逾期放款金額 (註 1)	放款總額	逾放比率 (註 2)	備抵呆帳金額	備抵呆帳 覆蓋率(註 3)	逾期放款金額 (註 1)	放款總額	逾放比率 (註 2)	備抵呆帳金額	備抵呆帳 覆蓋率(註 3)
企業 金融	擔保	\$ 933,772	\$ 416,331,014	0.22	\$ 4,635,456	496.42	\$ 652,254	\$ 380,607,686	0.17	\$ 4,236,954	649.59
	無擔保	750,869	383,803,058	0.20	4,483,117	597.06	618,923	379,287,330	0.16	4,410,323	712.58
消費 金融	住宅抵押貸款(註 4)	279,747	464,555,318	0.06	6,791,106	2,427.59	538,698	408,010,528	0.13	5,949,843	1,104.49
	現金卡	-	1,008	-	220	-	6	1,326	0.45	584	9,733.33
	小額純信用貸款(註 5)	657,861	125,425,631	0.52	1,550,171	235.64	682,337	117,324,888	0.58	1,452,119	212.82
	其他擔保 (註 6) 無擔保	232,091	250,270,082	0.09	2,587,209	1,114.74	458,512	238,030,939	0.19	2,447,610	533.82
放款業務合計		2,854,554	1,642,667,741	0.17	20,072,284	703.17	2,951,955	1,525,178,356	0.19	18,516,771	627.27
		逾期帳款金額 (註 1)	應收帳款餘額	逾期帳款比率 (註 2)	備抵呆帳金額	備抵呆帳 覆蓋率(註 3)	逾期帳款金額 (註 1)	應收帳款餘額	逾期帳款比率 (註 2)	備抵呆帳金額	備抵呆帳 覆蓋率(註 3)
信用卡業務		119,528	71,340,796	0.17	1,048,233	876.98	145,963	77,011,563	0.19	991,701	679.42
無追索權之應收帳款承購業務(註 7)		-	11,447,450	-	151,194	-	-	11,799,422	-	151,115	-
經債務協商且依約履行之免列報逾期 放款總餘額(註 8)		6,437					8,553				
經債務協商且依約履行之免列報逾期 應收帳款總餘額(註 8)		24,153					33,338				
債務清償方案及更生方案依約履行而 免列報逾期放款總餘額(註 9)		1,228,850					1,223,974				
債務清償方案及更生方案依約履行而 免列報逾期應收帳款總餘額(註 9)		1,656,523					1,620,245				

註 1：逾期放款係依「銀行資產評估損失準備提列及逾期放款催收呆帳處理辦法」規定之列報逾期放款金額；逾期帳款係依 94 年 7 月 6 日金管銀(四)字第 0944000378 號函所規定之逾期帳款金額。

註 2：逾期放款比率=逾期放款÷放款總額；逾期帳款比率=逾期帳款÷應收帳款餘額。

註 3：放款備抵呆帳覆蓋率=放款所提列之備抵呆帳金額÷逾期放款金額；應收帳款備抵呆帳覆蓋率=應收帳款所提列之備抵呆帳金額÷逾期帳款金額。

註 4：住宅抵押貸款係以購建住宅或房屋裝修為目的，提供本人或配偶或未成年子女所購(所有)之住宅為十足擔保並設定抵押權予金融機構以取得資金者。

註 5：小額純信用貸款係指適用 94 年 12 月 19 日金管銀(四)字第 09440010950 號函規範且非屬信用卡、現金卡之小額純信用貸款。

註 6：消費金融「其他」係指非屬「住宅抵押貸款」、「現金卡」、「小額純信用貸款」之其他有擔保或無擔保之消費金融貸款，不含信用卡。

註 7：無追索權之應收帳款業務依 94 年 7 月 19 日金管銀(五)字第 0945000494 號函規定，俟應收帳款承購商或保險公司確定不理賠之日起三個月內，列報逾期放款。

註 8：經債務協商且依約履行之免列報逾期放款總餘額及經債務協商且依約履行之免列報逾期應收帳款總餘額係依 95 年 4 月 25 日金管銀(一)字第 09510001270 號函規定揭露。

註 9：債務清償方案及更生方案依約履行而免列報逾期放款總餘額及債務清償方案及更生方案依約履行而免列報逾期應收帳款總餘額係依 97 年 9 月 15 日金管銀(一)字第 09700318940 號及 105 年 9 月 20 日金管銀法字第 10500134790 號函揭露。

玉山商業銀行股份有限公司及子公司

取得不動產之金額達新臺幣三億元或實收資本額百分之十以上

民國 110 年 1 月 1 日至 6 月 30 日

附表五

單位：除另有註明外，  
係新臺幣仟元

取得之公司	財 產 名 稱	交易日或事實發生日	交 易 金 額	價款支付情形	交 易 對 象	關 係	交易對象為關係人者，其前次移轉資料			價格決定之參考依據	取得目的及使用之情形	其 他 約 定 事 項	
							所 有 人	與公司之關係	移轉日期				
聯合商業銀行	新總行大樓新建工程	103.12.18 107.07.04 108.06.06	美金 25,027 仟元 (註 1)	截至 110.06.30 已支付美金 24,720 仟元	LBL INTER- NATIONAL	—	—	—	—	\$ -	議 價	作為聯合商業銀行總行大樓使用	無
玉山銀行	高雄旗艦大樓新建工程	107.11.09 108.11.28	\$ 745,300 (註 2)	截至 110.06.30 已支付 \$ 290,409	春原營造股份有限公司	—	—	—	—	-	招 標	未來本行自有行舍使用	無
玉山銀行	總部大樓	107.11.09 110.06.10	6,465,400 (註 3)	截至 110.06.30 已支付 \$ 6,072,780	冠德建設股份有限公司	—	—	—	—	-	鑑價報告	未來總行單位搬遷使用	無

註 1：原始交易金額美金 21,835 仟元及裝潢工程款增加金額美金 3,192 仟元。

註 2：原始交易金額 707,000 仟元及淨追加工程費用 38,300 仟元。

註 3：原始交易金額 6,392,400 仟元及淨追加工程費用 73,000 仟元。

玉山商業銀行股份有限公司  
轉投資事業相關資訊及合計持股情形  
民國 110 年 1 月 1 日至 6 月 30 日

附表六

單位：新臺幣仟元／仟股

投資公司名稱	被投資公司名稱	所在地區	主要營業項目	期末 持股比率 (%)	投資帳面金額	本期認列 之投資損益	本公司及關係企業合併		持股情形 (註 1)		備註	
							現股股數	擬制持股股數 (註 2)	合 計 股 數	持 股 比 率 (%)		
玉山銀行	<b>金融相關事業</b>											
		台北外匯經紀股份有限公司	臺北市	外匯買賣	0.81	\$ 11,239	\$ 1,200	160	-	160	0.81	
		臺灣期貨交易所股份有限公司	臺北市	期貨結算	0.45	326,913	-	1,657	-	1,657	0.45	
		財金資訊股份有限公司	臺北市	資訊軟體服務業	2.28	442,006	-	11,876	-	11,876	2.28	
		台灣金聯資產管理股份有限公司	臺北市	金融機構金錢債權收買業務	0.57	46,500	3,900	6,000	-	6,000	0.57	
		台灣金融資產服務股份有限公司	臺北市	資產拍賣業務	2.94	42,600	-	5,000	-	5,000	2.94	
		台灣票券金融股份有限公司	臺北市	票券金融業	0.41	25,779	-	2,120	-	2,120	0.41	
		陽光資產管理股份有限公司	臺北市	金融機構金錢債權收買業務	4.35	5,388	481	261	-	261	4.35	
		臺灣行動支付股份有限公司	臺北市	資訊軟體服務業	3.00	11,448	-	1,800	-	1,800	3.00	
		金財通商務科技服務股份有限公司	臺北市	資訊軟體零售業	61.67	299,172	13,447	8,650	-	8,650	64.07	註 3
		聯合商業銀行	柬埔寨金邊市	商業銀行業	100.00	4,005,668	226,006	80	-	80	100.00	註 3
		玉山銀行(中國)有限公司	中國深圳	商業銀行業	100.00	8,937,740	89,217	-	-	-	100.00	註 3
		<b>非金融相關事業</b>										
	臺灣育成中小企業開發股份有限公司	臺北市	中小企業開發	3.44	20,934	970	2,425	-	2,425	3.44		
	悠遊卡投資控股股份有限公司	臺北市	一般投資業	4.82	149,043	-	5,013	-	5,013	4.82		

註 1：凡本銀行、董事、監察人、總經理、副總經理及符合公司法定義之關係企業所持有之被投資公司現股或擬制持股，均已計入。

註 2：(1) 擬制持股係指所購入具股權性質有價證券或簽訂之衍生性商品契約（尚未轉換成股權持有者），依約定交易條件及銀行承作意圖係連結轉投資事業之股權並作為銀行法第七十四條規定轉投資目的者，在假設轉換下，因轉換所取得之股份。

(2) 前揭「具股權性質有價證券」係指依證券交易法施行細則第十一條第一項規定之有價證券，如可轉換公司債、認購權證。

(3) 前揭「衍生性商品契約」係指符合國際財務報導準則第 9 號有關衍生性商品定義者，如股票選擇權。

註 3：編製合併財務報告時，業已全數沖銷。



玉山商業銀行股份有限公司及子公司

大陸投資資訊

民國 110 年 1 月 1 日至 6 月 30 日

附表七

單位：除另有註明外，  
係新臺幣仟元

大陸被投資公司名稱	主要營業項目	實收資本額	投資方式	本期	期初	本期	匯出	或收	回	本期	期末	本公司直接	本期	認列	期	末	投	資	截至	本期	期末		
				自臺灣匯出	自臺灣匯出	匯出	或收	額	自臺灣匯出	或收	額	或間接投資	認列	末	之	投資	損	帳	面	價	值	已	匯
玉山銀行(中國)有限公司	存款、放款、進出口及匯兌等外匯業務	\$ 9,758,742 (註1)	直接投資大陸子公司	\$ 9,758,742		\$ -		\$ -		\$ 9,758,742 (註1)		100%	\$ 89,217		\$ 8,937,740				\$ -				

本期	累計	自臺灣	匯出	經	濟	部	投	審	會	依	經	濟	部	投	審	會	規	定
赴	赴	赴	赴	核	准	准	准	准	額	赴	赴	赴	赴	赴	赴	赴	赴	赴
\$ 9,758,742 (註1)		\$ 9,758,742 (註1)							\$ 108,174,696									

註 1：係外幣依匯出投資金額時點之即期匯率換算為新臺幣。

註 2：依據經濟部「在大陸地區從事投資或技術合作審查原則」之規定，限額為玉山銀行淨值或合併淨值之 60%。

玉山商業銀行股份有限公司及子公司  
 母子公司間業務關係及重要交易往來情形  
 民國 110 年 1 月 1 日至 6 月 30 日

附表八

單位：新臺幣仟元

編號 (註 1)	交易人名稱	交易往來對象	與交易人之關係 (註 2)	交易往來情形 (註 3 及 5)			
				科目	金額	交易條件	佔合併淨收益或總資產之比率(%)
0	玉山銀行	聯合商業銀行	1	貼現及放款	\$ 2,619,780	註 4	0.09
1	聯合商業銀行	玉山銀行	2	其他金融負債	2,619,780	註 4	0.09
0	玉山銀行	聯合商業銀行	1	央行及銀行同業存款	186,261	註 4	0.01
1	聯合商業銀行	玉山銀行	2	現金及約當現金	186,261	註 4	0.01
0	玉山銀行	玉山銀行(中國)有限公司	1	存放央行及拆借銀行同業	8,325,840	註 4	0.28
2	玉山銀行(中國)有限公司	玉山銀行	2	央行及銀行同業存款	8,325,840	註 4	0.28

註 1：母公司及子公司相互間之業務往來資訊應分別於編號欄註明，編號之填寫方法如下：

1. 母公司填 0。
2. 子公司依公司別由阿拉伯數字 1 開始依序編號。

註 2：與交易人之關係有以下三種，標示種類即可：

1. 母公司對子公司。
2. 子公司對母公司。
3. 子公司對子公司。

註 3：交易往來金額佔合併淨收益或總資產比率之計算，若屬資產負債科目者，以期末餘額佔合併總資產之方式計算；若屬損益科目者，以期中累積金額佔合併淨收益之方式計算。

註 4：對關係人與非關係人所為交易條件，並無特別差異存在。

註 5：係新臺幣壹億元以上之交易。