

玉山商業銀行股份有限公司  
及子公司

合併財務報告暨會計師查核報告  
民國108及107年度

地址：臺北市民生東路三段115、117號

電話：(02)2175-1313


## § 目 錄 §

項	目 頁	次	財 務 報 告 附 註 編 號
一、封 面	1		-
二、目 錄	2		-
三、關係企業合併財務報告聲明書	3		-
四、會計師查核報告	4~7		-
五、合併資產負債表	8		-
六、合併綜合損益表	9~10		-
七、合併權益變動表	11		-
八、合併現金流量表	12~14		-
九、合併財務報告附註			
(一) 公司沿革	15~17, 117		一
(二) 通過財務報告之日期及程序	17		二
(三) 新發布及修訂準則及解釋之適用	17~20		三
(四) 重大會計政策之彙總說明	20~37		四
(五) 重大會計判斷、估計及假設不確定性之主要來源	37		五
(六) 重要會計項目之說明	38~74		六~三六
(七) 關係人交易	74~79, 118		三七
(八) 質押之資產	79~80		三八
(九) 重大或有負債及未認列之合約承諾	80~82		三九
(十) 重大之災害損失	-		-
(十一) 重大之期後事項	-		-
(十二) 其 他	82~114, 119~120		四十~四六
(十三) 附註揭露事項			
1. 重大交易事項相關資訊	114~115, 121~124		四七
2. 轉投資事業相關資訊	114~115, 121~124		四七
3. 大陸投資資訊	115, 125		四七
4. 母公司與子公司及各子公司間之業務關係及重要交易往來情形及金額	115, 126		四七
(十四) 部門資訊	115~116		四八

關係企業合併財務報告聲明書

玉山商業銀行股份有限公司民國 108 年度依「關係企業合併營業報告書關係企業合併財務報表及關係報告書編製準則」應納入編製關係企業合併財務報告之公司與依國際財務報導準則第 10 號應納入編製母子公司合併財務報表之公司均相同，且關係企業合併財務報告所應揭露相關資訊於前揭母子公司合併財務報告中均已揭露，爰不再另行編製關係企業合併財務報告。特此聲明

公司名稱：玉山商業銀行股份有限公司



負責人：曾 國 烈



中 華 民 國 109 年 3 月 12 日

### 會計師查核報告

玉山商業銀行股份有限公司 公鑒：

#### 查核意見

玉山商業銀行股份有限公司及其子公司民國 108 年及 107 年 12 月 31 日之合併資產負債表，暨民國 108 年及 107 年 1 月 1 日至 12 月 31 日之合併綜合損益表、合併權益變動表、合併現金流量表，以及合併財務報表附註（包括重大會計政策彙總），業經本會計師查核竣事。

依本會計師之意見，上開合併財務報表在所有重大方面係依照公開發行銀行財務報告編製準則、證券商財務報告編製準則及經金融監督管理委員會認可並發布生效之國際財務報導準則、國際會計準則、解釋及解釋公告編製，足以允當表達玉山商業銀行股份有限公司及其子公司民國 108 年及 107 年 12 月 31 日之合併財務狀況，暨民國 108 年及 107 年 1 月 1 日至 12 月 31 日之合併財務績效及合併現金流量。

#### 查核意見之基礎

本會計師係依照會計師查核簽證財務報表規則及一般公認審計準則執行查核工作。本會計師於該等準則下之責任將於會計師查核合併財務報表之責任段進一步說明。本會計師所隸屬事務所受獨立性規範之人員已依會計師職業道德規範，與玉山商業銀行股份有限公司及其子公司保持超然獨立，並履行該規範之其他責任。本會計師相信已取得足夠及適切之查核證據，以作為表示查核意見之基礎。

#### 關鍵查核事項

關鍵查核事項係指依本會計師之專業判斷，對玉山商業銀行股份有限公司及其子公司民國 108 年度合併財務報表之查核最為重要之事項。該等事項

已於查核合併財務報表整體及形成查核意見之過程中予以因應，本會計師並不對該等事項單獨表示意見。

茲對玉山商業銀行股份有限公司及其子公司民國 108 年度合併財務報表之關鍵查核事項敘明如下：

#### 放款備抵呆帳評估

玉山商業銀行股份有限公司及其子公司主要營運活動為放款業務，截至民國 108 年 12 月 31 日止，貼現及放款之淨額為新臺幣 1,444,322,101 仟元，佔合併財務報表總資產 58%，對合併財務報表整體係屬重大。玉山商業銀行股份有限公司管理階層對於放款備抵呆帳除依照國際財務報導準則第九號「金融工具」之規定評估放款之預期信用損失金額外，另須依據「銀行資產評估損失準備提列及逾期放款催收呆帳處理辦法」（以下簡稱處理辦法）及有關法令規定評估分類及提列備抵呆帳。有關玉山商業銀行股份有限公司放款減損評估之會計政策及相關資訊請參閱合併財務報表附註四、五及十四。

由於玉山商業銀行股份有限公司依照處理辦法及有關法令規定評估授信資產分類及提列備抵呆帳涉及公司管理階層之重大估計與判斷，因此本會計師將放款備抵呆帳評估列為民國 108 年度之關鍵查核事項。

本會計師針對上開關鍵查核事項所敘明之特定層面，已執行之主要因應程序彙列如下：

1. 瞭解及測試玉山商業銀行股份有限公司評估放款減損攸關之內部控制作業程序。
2. 取得玉山商業銀行股份有限公司管理階層用以評估授信資產應提列損失準備之評估表，執行放款應予評估資產金額完整性測試。
3. 評估玉山商業銀行股份有限公司之放款是否依照處理辦法之定義進行分類。
4. 核算玉山商業銀行股份有限公司之放款應提列之備抵呆帳是否符合處理辦法及有關法令之要求。

#### **其他事項**

玉山商業銀行股份有限公司業已編製民國 108 及 107 年度之個體財務報告，並經本會計師出具無保留意見之查核報告在案，備供參考。

## 管理階層與治理單位對合併財務報表之責任

管理階層之責任係依照公開發行銀行財務報告編製準則、證券商財務報告編製準則及經金融監督管理委員會認可並發布生效之國際財務報導準則、國際會計準則、解釋及解釋公告編製允當表達之合併財務報表，且維持與合併財務報表編製有關之必要內部控制，以確保合併財務報表未存有導因於舞弊或錯誤之重大不實表達。

於編製合併財務報表時，管理階層之責任亦包括評估玉山商業銀行股份有限公司及其子公司繼續經營之能力、相關事項之揭露，以及繼續經營會計基礎之採用，除非管理階層意圖清算玉山商業銀行股份有限公司及其子公司或停止營業，或除清算或停業外別無實際可行之其他方案。

玉山商業銀行股份有限公司及其子公司之治理單位（含審計委員會）負有監督財務報導流程之責任。

## 會計師查核合併財務報表之責任

本會計師查核合併財務報表之目的，係對合併財務報表整體是否存有導因於舞弊或錯誤之重大不實表達取得合理確信，並出具查核報告。合理確信係高度確信，惟依照一般公認審計準則執行之查核工作無法保證必能偵出合併財務報表存有之重大不實表達。不實表達可能導因於舞弊或錯誤。如不實表達之個別金額或彙總數可合理預期將影響合併財務報表使用者所作之經濟決策，則被認為具有重大性。

本會計師依照一般公認審計準則查核時，運用專業判斷並保持專業上之懷疑。本會計師亦執行下列工作：

1. 辨認並評估合併財務報表導因於舞弊或錯誤之重大不實表達風險；對所評估之風險設計及執行適當之因應對策；並取得足夠及適切之查核證據以作為查核意見之基礎。因舞弊可能涉及共謀、偽造、故意遺漏、不實聲明或踰越內部控制，故未偵出導因於舞弊之重大不實表達之風險高於導因於錯誤者。
2. 對與查核攸關之內部控制取得必要之瞭解，以設計當時情況下適當之查核程序，惟其目的非對玉山商業銀行股份有限公司及其子公司內部控制之有效性表示意見。

3. 評估管理階層所採用會計政策之適當性，及其所作會計估計與相關揭露之合理性。
4. 依據所取得之查核證據，對管理階層採用繼續經營會計基礎之適當性，以及使玉山商業銀行股份有限公司及其子公司繼續經營之能力可能產生重大疑慮之事件或情況是否存在重大不確定性，作出結論。本會計師若認為該等事件或情況存在重大不確定性，則須於查核報告中提醒合併財務報表使用者注意合併財務報表之相關揭露，或於該等揭露係屬不適當時修正查核意見。本會計師之結論係以截至查核報告日所取得之查核證據為基礎。惟未來事件或情況可能導致玉山商業銀行股份有限公司及其子公司不再具有繼續經營之能力。
5. 評估合併財務報表（包括相關附註）之整體表達、結構及內容，以及合併財務報表是否允當表達相關交易及事件。
6. 對於集團內組成個體之財務資訊取得足夠及適切之查核證據，以對合併財務報表表示意見。本會計師負責集團查核案件之指導、監督及執行，並負責形成集團查核意見。


本會計師與治理單位溝通之事項，包括所規劃之查核範圍及時間，以及重大查核發現（包括於查核過程中所辨認之內部控制顯著缺失）。

本會計師從與治理單位溝通之事項中，決定對玉山商業銀行股份有限公司及其子公司民國 108 年度合併財務報表查核之關鍵查核事項。本會計師於查核報告中敘明該等事項，除非法令不允許公開揭露特定事項，或在極罕見情況下，本會計師決定不於查核報告中溝通特定事項，因可合理預期此溝通所產生之負面影響大於所增進之公眾利益。

勤業眾信聯合會計師事務所


會計師 陳 盈 州

陳 盈 州



會計師 黃 瑞 展

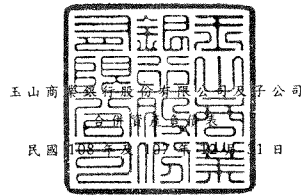
黃 瑞 展



金融監督管理委員會核准文號  
金管證審字第 1050024633 號

證券暨期貨管理委員會核准文號  
台財證六字第 0920123784 號

中 華 民 國 109 年 3 月 27 日



單位：新臺幣仟元

代碼	資產	108年12月31日			107年12月31日		
		金額	%		金額	%	
11000	現金及約當現金(附註四及六)	\$ 42,876,621	2	\$ 55,690,036	3		
11500	存放央行及拆借銀行同業(附註四及七)	85,555,267	4	76,688,375	3		
12000	透過損益按公允價值衡量之金融資產(附註四、八及三八)	515,299,796	21	471,874,547	21		
12100	透過其他綜合損益按公允價值衡量之金融資產(附註四、九、三八及四一)	215,119,990	9	183,206,425	8		
12200	按攤銷後成本衡量之債務工具投資(附註四、十、三八及四一)	12,599,698	1	8,165,004	-		
12500	附買回票券及債券投資(附註四及十一)	4,971,085	-	-	-		
13000	應收款項—淨額(附註四、十二及三七)	103,685,720	4	85,316,920	4		
13200	本期所得稅資產(附註四、三四及三七)	312,812	-	11,644	-		
13300	待出售資產—淨額(附註四及十三)	158,036	-	-	-		
13500	貼現及放款—淨額(附註四、十四、三七及三八)	1,444,322,101	58	1,333,277,269	59		
15500	其他金融資產—淨額(附註四及十五)	6,413,948	-	12,051,606	1		
18500	不動產及設備—淨額(附註四及十六)	32,725,301	1	31,949,501	1		
18600	使用權資產—淨額(附註四及十七)	3,124,618	-	-	-		
18700	投資性不動產—淨額(附註四及十八)	2,098,556	-	2,192,930	-		
19000	無形資產—淨額(附註四及十九)	6,141,747	-	6,045,548	-		
19300	遞延所得稅資產(附註四及三四)	1,413,052	-	1,053,310	-		
19500	其他資產—淨額(附註四、十七、二十、二八及三七)	4,192,232	-	4,814,375	-		
10000	資產總計	\$ 2,481,010,580	100	\$ 2,272,337,490	100		
代碼	負債及權益						
21000	央行及銀行同業存款(附註二一)	\$ 57,903,786	2	\$ 72,223,020	3		
22000	透過損益按公允價值衡量之金融負債(附註四、八及二五)	59,630,516	3	50,277,088	2		
22500	附買回票券及債券負債(附註四、九、十及二二)	7,228,239	-	12,526,789	1		
23000	應付款項(附註二三及三七)	23,641,318	1	24,505,102	1		
23200	本期所得稅負債(附註四、三四及三七)	1,642,424	-	880,576	-		
23500	存款及匯款(附註二四及三七)	2,084,141,236	84	1,887,658,287	83		
24000	應付金融債券(附註二五)	32,070,000	1	36,850,000	2		
25500	其他金融負債(附註十八、二六及三七)	34,688,249	2	24,516,845	1		
25600	負債準備(附註四、二七及二八)	640,003	-	824,373	-		
26000	租賃負債(附註四及十七)	3,126,192	-	-	-		
29300	遞延所得稅負債(附註四及三四)	1,302,184	-	1,338,385	-		
29500	其他負債(附註二九及三七)	3,906,099	-	2,466,805	-		
20000	負債總計	2,309,920,246	93	2,114,067,270	93		
	歸屬於母公司業主之權益						
	股本						
31101	普通股股本	90,481,000	4	86,370,000	4		
	資本公積						
31501	股本溢價	25,309,970	1	24,863,052	1		
31513	庫藏股票交易	483	-	483	-		
31599	其他資本公積	584,492	-	452,832	-		
31500	資本公積總計	25,894,945	1	25,316,367	1		
	保留盈餘						
32001	法定盈餘公積	33,860,826	1	28,840,418	1		
32003	特別盈餘公積	302,853	-	219,180	-		
32011	未分配盈餘	19,974,079	1	16,734,695	1		
32000	保留盈餘總計	54,137,758	2	45,794,293	2		
32500	其他權益	445,432	-	666,231	-		
31000	母公司業主權益總計	170,959,135	7	158,146,891	7		
38000	非控制權益	131,199	-	123,329	-		
30000	權益總計	171,090,334	7	158,270,220	7		
	負債及權益總計	\$ 2,481,010,580	100	\$ 2,272,337,490	100		

後附之附註係本合併財務報告之一部分。

董事長：曾國烈



經理人：黃男州



會計主管：柯治宏





玉山商業銀行股份有限公司及子公司

合併綜合損益表

民國 108 年及 107 年 1 月 1 日至 12 月 31 日

單位：新臺幣仟元，惟  
每股盈餘為元

代 碼		108年度		107年度		變 動 百 分 比 ( % )
		金 額	%	金 額	%	
41000	利息收入 (附註四、三十及三七)	\$ 40,950,651	77	\$ 37,003,677	77	11
51000	利息費用 (附註四、三十及三七)	( 21,293,502)	( 40)	( 16,972,375)	( 35)	25
49010	利息淨收益	<u>19,657,149</u>	<u>37</u>	<u>20,031,302</u>	<u>42</u>	( 2)
	利息以外淨收益					
49100	手續費淨收益 (附註四、三一及三七)	17,712,182	33	15,358,658	32	15
49200	透過損益按公允價值衡量之金融資產及負債損益 (附註四及三二)	14,994,988	28	18,445,289	38	( 19)
49310	透過其他綜合損益按公允價值衡量之金融資產已實現損益 (附註四及九)	1,070,825	2	742,868	1	44
49600	兌換損益 (附註四)	( 769,247)	( 1)	( 6,702,816)	( 14)	( 89)
49700	資產減損迴轉利益 (減損損失) (附註四及十八)	4,710	-	( 5,990)	-	179
49899	其他利息以外淨損益 (附註四及三七)	<u>297,852</u>	<u>1</u>	<u>320,315</u>	<u>1</u>	( 7)
49020	利息以外淨收益合計	<u>33,311,310</u>	<u>63</u>	<u>28,158,324</u>	<u>58</u>	18
4xxxx	淨 收 益	<u>52,968,459</u>	<u>100</u>	<u>48,189,626</u>	<u>100</u>	10
58200	呆帳費用、承諾及保證責任準備提存 (附註四及十四)	( 1,603,019)	( 3)	( 3,209,215)	( 7)	( 50)
	營業費用 (附註四、十六、十七、十八、十九、二八、三三及三七)					
58500	員工福利費用	( 12,034,892)	( 23)	( 11,035,497)	( 23)	9
59000	折舊及攤銷費用	( 3,154,265)	( 6)	( 1,924,358)	( 4)	64
59500	其他業務及管理費用	( 13,463,126)	( 25)	( 11,692,781)	( 24)	15
58400	營業費用合計	<u>( 28,652,283)</u>	<u>( 54)</u>	<u>( 24,652,636)</u>	<u>( 51)</u>	16
61001	稅前淨利	22,713,157	43	20,327,775	42	12
61003	所得稅費用 (附註四及三四)	( 3,053,793)	( 6)	( 3,204,365)	( 6)	( 5)
64000	本年度淨利	<u>19,659,364</u>	<u>37</u>	<u>17,123,410</u>	<u>36</u>	15

( 接 次 頁 )

(承前頁)

代 碼		108年度		107年度		變 動 百 分 比 ( % )
		金 額	%	金 額	%	
	本年度其他綜合損益					
	不重分類至損益之項目 (附註 四、二八及三四)					
65201	確定福利計畫之再衡量數	\$ 266,348	-	\$ 61,826	- 331	
65204	透過其他綜合損益按公允 價值衡量之權益工具評 價損益	365,284	1	( 541,589)	( 1) 167	
65205	指定按公允價值衡量之金 融負債信用風險變動影 響數	( 131,554)	-	78,430	- ( 268)	
65220	與不重分類之項目相關之 所得稅	( 3,044)	-	( 3,177)	- ( 4)	
65200	不重分類至損益之項 目 (稅後) 合計	<u>497,034</u>	<u>1</u>	<u>( 404,510)</u>	<u>( 1)</u> 223	
	後續可能重分類至損益之項目 (附註四及三四)					
65301	國外營運機構財務報表換 算之兌換差額	( 957,120)	( 2)	365,742	1 ( 362)	
65308	透過其他綜合損益按公允 價值衡量之債務工具損 益	373,499	1	( 360,068)	( 1) 204	
65320	與可能重分類之項目相關 之所得稅	<u>165,078</u>	<u>-</u>	<u>( 17,724)</u>	<u>-</u> 1,031	
65300	後續可能重分類至損 益之項目 (稅後) 合 計	<u>( 418,543)</u>	<u>( 1)</u>	<u>( 12,050)</u>	<u>-</u> 3,373	
65000	本年度其他綜合損益 (稅後 淨額)	<u>78,491</u>	<u>-</u>	<u>( 416,560)</u>	<u>( 1)</u> 119	
66000	本年度綜合損益總額	<u>\$ 19,737,855</u>	<u>37</u>	<u>\$ 16,706,850</u>	<u>35</u> 18	
	淨利歸屬於：					
67101	母公司業主	\$ 19,642,947	37	\$ 17,108,315	36 15	
67111	非控制權益	16,417	-	15,095	- 9	
67100		<u>\$ 19,659,364</u>	<u>37</u>	<u>\$ 17,123,410</u>	<u>36</u> 15	
	綜合損益總額歸屬於：					
67301	母公司業主	\$ 19,722,222	37	\$ 16,691,577	35 18	
67311	非控制權益	15,633	-	15,273	- 2	
67300		<u>\$ 19,737,855</u>	<u>37</u>	<u>\$ 16,706,850</u>	<u>35</u> 18	
	每股盈餘 (附註三五)					
67500	基本每股盈餘	<u>\$ 2.17</u>		<u>\$ 1.89</u>		

後附之附註係本合併財務報告之一部分。

董事長：曾國烈



經理人：黃男州



會計主管：柯治宏



單位：新臺幣仟元

代碼	歸屬於母公							業主之權益					稅	益總額
	股本 (附註三六)		資本公積 (附註四及三六)	保留盈餘 (附註四、九及三六)			國外營運機構之兌換差額 (附註四)	其他權益	透過其他綜合損益按公允價值衡量之金融負債	備供出售金融資產之未實現損益 (附註四及九)	非控制權益 (附註四及三六)			
	股數 (仟股)	普通股本		法定盈餘公積	特別盈餘公積	未分配盈餘								
A1	107年1月1日餘額	8,312,100	\$ 83,121,000	\$ 24,865,967	\$ 24,638,417	\$ 149,147	\$ 14,006,670	(\$ 873,963)	\$ -	\$ 1,235,443	\$ 1,857	\$ 113,231	\$ 147,257,769	
A3	追溯適用之影響數	-	-	-	-	( 253,907)	-	-	1,825,883	( 1,235,443)	-	-	336,533	
A5	107年1月1日追溯適用後餘額	8,312,100	83,121,000	24,865,967	24,638,417	149,147	13,752,763	( 873,963)	1,825,883	-	1,857	113,231	147,594,302	
B1	106年度盈餘分配	-	-	-	4,202,001	-	( 4,202,001)	-	-	-	-	-	-	
B3	法定盈餘公積	-	-	-	-	70,033	( 70,033)	-	-	-	-	-	-	
B5	特別盈餘公積	-	-	-	-	-	( 6,476,157)	-	-	-	-	-	( 6,476,157)	
B9	股東紅利-現金	324,900	3,249,000	-	-	-	( 3,249,000)	-	-	-	-	-	-	
B9	股東紅利-股票	-	-	-	-	-	-	-	-	-	-	-	-	
C17	以母公司股票給與本公司員工之股份基礎給付交易	-	-	450,400	-	-	-	-	-	-	-	-	450,400	
O1	子公司股東現金股利	-	-	-	-	-	-	-	-	-	-	( 5,175)	( 5,175)	
Q1	處分透過其他綜合損益按公允價值衡量之權益工具	-	-	-	-	( 192,465)	-	-	192,465	-	-	-	-	
T1	指定按公允價值衡量之金融負債信用風險變動影響數因除列而重分類至保留盈餘	-	-	-	-	-	1,331	-	-	-	( 1,331)	-	-	
D1	107年度淨利	-	-	-	-	-	17,108,315	-	-	-	-	15,095	17,123,410	
D3	107年度稅後其他綜合損益	-	-	-	-	-	61,942	324,333	( 881,443)	-	78,430	178	( 416,560)	
D5	107年度綜合損益總額	-	-	-	-	-	17,170,257	324,333	( 881,443)	-	78,430	15,273	16,706,850	
Z1	107年12月31日餘額	8,637,000	86,370,000	25,316,367	28,840,418	219,180	16,734,695	( 549,630)	1,136,905	-	78,956	123,329	158,270,220	
A3	追溯適用之影響數	-	-	-	-	-	25,846	-	-	-	-	-	25,846	
A5	108年1月1日追溯適用後餘額	8,637,000	86,370,000	25,316,367	28,840,418	219,180	16,760,541	( 549,630)	1,136,905	-	78,956	123,329	158,296,066	
B1	107年度盈餘分配	-	-	-	5,020,408	-	( 5,020,408)	-	-	-	-	-	-	
B3	法定盈餘公積	-	-	-	-	83,673	( 83,673)	-	-	-	-	-	-	
B5	特別盈餘公積	-	-	-	-	-	( 7,514,402)	-	-	-	-	-	( 7,514,402)	
B9	股東紅利-現金	411,100	4,111,000	-	-	-	( 4,111,000)	-	-	-	-	-	-	
B9	股東紅利-股票	-	-	-	-	-	-	-	-	-	-	-	-	
C17	以母公司股票給與本公司員工之股份基礎給付交易	-	-	578,578	-	-	-	-	-	-	-	-	578,578	
O1	子公司股東現金股利	-	-	-	-	-	-	-	-	-	-	( 7,763)	( 7,763)	
Q1	處分透過其他綜合損益按公允價值衡量之權益工具	-	-	-	-	-	31,801	-	( 31,801)	-	-	-	-	
T1	指定按公允價值衡量之金融負債信用風險變動影響數因除列而重分類至保留盈餘	-	-	-	-	-	747	-	-	-	( 747)	-	-	
D1	108年度淨利	-	-	-	-	-	19,642,947	-	-	-	-	16,417	19,659,364	
D3	108年度稅後其他綜合損益	-	-	-	-	-	267,526	( 765,639)	708,942	-	( 131,554)	( 784)	78,491	
D5	108年度綜合損益總額	-	-	-	-	-	19,910,473	( 765,639)	708,942	-	( 131,554)	15,633	19,737,855	
Z1	108年12月31日餘額	9,048,100	\$ 90,481,000	\$ 25,894,945	\$ 33,860,826	\$ 302,853	\$ 19,974,079	(\$ 1,315,269)	\$ 1,814,046	\$ -	(\$ 53,345)	\$ 131,199	\$ 171,090,334	

係本合併財務報告之一部分。

董事長：曾國烈



經理人：黃男州



會計主管：柯治宏



玉山商業銀行股份有限公司及子公司

合併現金流量表

民國 108 年及 107 年 1 月 1 日至 12 月 31 日

單位：新臺幣仟元

代 碼		108年度	107年度
	營業活動之現金流量		
A00010	本年度稅前淨利	\$ 22,713,157	\$ 20,327,775
A20010	收益費損項目		
A20100	折舊費用	2,579,666	1,328,670
A20200	攤銷費用	574,599	595,688
A20300	預期信用減損損失數／呆帳費用提列數	1,550,649	3,123,098
A20400	透過損益按公允價值衡量金融資產及負債之淨利益	( 14,994,988)	( 18,445,289)
A20900	利息費用	21,293,502	16,972,375
A21200	利息收入	( 40,950,651)	( 37,003,677)
A21300	股利收入	( 364,097)	( 363,563)
A21700	保證責任準備淨變動	50,988	85,605
A21900	股份基礎給付酬勞成本	578,578	450,400
A22500	處分及報廢不動產及設備利益	( 52,239)	( 85,519)
A23100	處分投資利益	( 706,728)	( 379,305)
A23700	非金融資產減損損失	704	149
A29900	其 他	10,993	-
A40000	與營業活動相關之資產／負債變動數		
A41110	存放央行及拆借銀行同業	( 6,580,307)	476,628
A41120	透過損益按公允價值衡量之金融資產	( 17,579,432)	( 29,677,634)
A41123	透過其他綜合損益按公允價值衡量之金融資產	( 32,309,622)	( 13,658,532)
A41125	按攤銷後成本衡量之債務工具投資	( 4,516,329)	( 5,064,613)
A41150	應收款項	( 18,486,874)	( 1,628,813)
A41160	貼現及放款	( 113,243,466)	( 125,426,376)
A41190	其他金融資產	5,585,089	( 3,777,767)
A41990	其他資產	33,237	57,052
A42110	央行及銀行同業存款	( 14,319,234)	5,570,805
A42120	透過損益按公允價值衡量之金融負債	( 9,197,094)	( 19,771,420)

( 接次頁 )

(承前頁)

代 碼		108年度	107年度
A42140	附買回票券及債券負債	(\$ 5,298,550)	\$ 326,321
A42150	應付款項	( 942,335)	( 3,027,124)
A42160	存款及匯款	196,482,949	174,482,935
A42170	其他金融負債	10,550,688	17,887,652
A42180	員工福利負債準備	( 14,256)	( 2,163)
A42990	其他負債	<u>1,429,248</u>	<u>420,383</u>
A33000	營運產生之現金流出	( 16,122,155)	( 16,206,259)
A33100	收取之利息	49,901,960	43,328,820
A33200	收取之股利	378,549	404,719
A33300	支付之利息	( 22,399,858)	( 16,722,922)
A33500	支付之所得稅	( <u>2,783,329</u> )	( <u>3,320,623</u> )
AAAA	營業活動之淨現金流入	<u>8,975,167</u>	<u>7,483,735</u>
投資活動之現金流量			
B02700	取得不動產及設備	( 2,814,130)	( 5,854,596)
B02800	處分不動產及設備	106,739	136,105
B03700	存出保證金增加	-	( 1,280,879)
B03800	存出保證金減少	517,385	-
B04500	取得無形資產	( 496,620)	( 421,791)
B05350	取得使用權資產	( <u>381</u> )	<u>-</u>
BBBB	投資活動之淨現金流出	( <u>2,687,007</u> )	( <u>7,421,161</u> )
籌資活動之現金流量			
C00100	短期借款增加	20,000	-
C01400	發行金融債券	3,000,000	5,100,000
C01500	償還金融債券	( 7,780,000)	( 5,000,000)
C01700	償還長期借款	-	( 886,330)
C02200	指定為透過損益按公允價值衡量之 金融負債增加	309,100	5,880,000
C02300	指定為透過損益按公允價值衡量之 金融負債減少	( 310,060)	-
C03000	存入保證金增加	-	1,564,307
C03100	存入保證金減少	( 391,543)	-
C04020	租賃負債本金償還	( 996,414)	-
C04500	發放現金股利	( 7,514,402)	( 6,476,157)
C05800	支付非控制權益現金股利	( <u>7,763</u> )	( <u>5,175</u> )
CCCC	籌資活動之淨現金流入(流出)	( <u>13,671,082</u> )	<u>176,645</u>
DDDD	匯率變動對現金及約當現金之影響	<u>1,827,177</u>	<u>1,551,067</u>

(接次頁)

(承前頁)

<u>代 碼</u>		<u>108年度</u>	<u>107年度</u>
E000	本年度現金及約當現金增加(減少)數	(\$ 5,555,745)	\$ 1,790,286
E00100	年初現金及約當現金餘額	<u>59,708,145</u>	<u>57,917,859</u>
E00200	年底現金及約當現金餘額	<u>\$ 54,152,400</u>	<u>\$ 59,708,145</u>

年底現金及約當現金之調節

<u>代 碼</u>		<u>108年12月31日</u>	<u>107年12月31日</u>
E00210	合併資產負債表帳列之現金及約當現金	\$ 42,876,621	\$ 55,690,036
E00220	符合國際會計準則第七號現金及約當現金定義之存放央行及拆借銀行同業	6,304,694	4,018,109
E00230	符合國際會計準則第七號現金及約當現金定義之附賣回票券及債券投資	<u>4,971,085</u>	<u>-</u>
E00200	年底現金及約當現金餘額	<u>\$ 54,152,400</u>	<u>\$ 59,708,145</u>

後附之附註係本合併財務報告之一部分。

董事長：曾國烈



經理人：黃男州



會計主管：柯治宏



## 玉山商業銀行股份有限公司及子公司

### 合併財務報告附註

民國 108 年及 107 年 1 月 1 日至 12 月 31 日

(金額除另予註明者外，係以新臺幣仟元為單位)

#### 一、公司沿革

玉山商業銀行股份有限公司（以下簡稱本行或玉山銀行）主要營業項目為依銀行法規定得以經營之業務。

本行總行綜理全行事務及業務，並在國內各重要地區設立分行，藉以推廣各項業務。截至 108 年 12 月 31 日，計設有 152 個營業單位，包括營業部、國際事務部、信託部、信用卡暨支付金融事業處、國際金融業務分行、保險代理部、8 個國外分行及 138 個國內分行。

本行信託部辦理銀行法及信託業法規定之信託投資業務之規劃、管理及營業。

本行於 90 年 12 月 10 日召開股東臨時會，決議通過由本行、玉山票券金融股份有限公司（以下簡稱玉山票券）及玉山綜合證券股份有限公司（以下簡稱玉山證券）共同以股份轉換方式成立「玉山金融控股股份有限公司」（以下簡稱玉山金控），並以 91 年 1 月 28 日為股份轉換基準日。轉換後，本行成為玉山金控百分之百持有之子公司。同日，本行之股票下市，改以玉山金控之股票於臺灣證券交易所上市買賣。

本行及玉山票券為整合金控資源，發揮經營績效，強化銀行資本結構，並衡酌長期發展需要，於 95 年 8 月 25 日分別經董事會（代行使股東會）決議辦理合併，並經金融監督管理委員會（以下簡稱金管會）核准。本合併案係以 95 年 12 月 25 日為合併基準日，採吸收合併方式進行，以本行為合併後之存續公司，而以玉山票券為消滅公司。

本行分別於 101 年 11 月 3 日及 100 年 7 月 9 日概括承受保證責任嘉義第四信用合作社（以下簡稱嘉義四信）及有限責任竹南信用合作社（以下簡稱竹南信合社）之資產、負債及營業。

本行及玉山保險經紀人股份有限公司（以下簡稱玉山保險經紀人）為擴大規模經濟、增進整合行銷、降低營運成本、發揮經營綜效，於104年8月21日分別經董事會（代行股東會）決議辦理合併，本合併案係以105年3月25日為合併基準日，以玉山銀行為合併後之存續公司，而以玉山保險經紀人為消滅公司。

柬埔寨 Union Commercial Bank PLC.（以下簡稱聯合商業銀行）於83年3月設立營運，主要營業項目為依當地法令規定得以經營之業務。本行於102年8月28日取得聯合商業銀行70%股權，復於104年12月29日增加持股比例至75%，並於106年8月25日取得剩餘25%股權。

玉山銀行（中國）有限公司於105年1月取得金管會及大陸地區中國銀行業監督管理委員會核准後成立，註冊資本為人民幣20億元，並於105年3月11日於中國深圳開業，主要營業項目為依大陸地區法令規定得以經營之業務。

本行為拓展電子商務業務，於104年11月13日經董事會決議通過收購金財通商務科技服務股份有限公司股份計7,875仟股。是項收購案業經主管機關核准後於105年1月11日完成交割，並自取得控制日起將其併入合併財務報告。

金財通商務科技服務股份有限公司主要營業項目為資訊軟體零售、資訊軟體服務、資料處理服務、電子供應服務及企業經營顧問等業務。

本行及子公司（以下簡稱本公司）係以公司內各個體營運所處主要經濟環境之貨幣（為功能性貨幣）衡量。本合併財務報告係以新臺幣表達。

本公司於108及107年度之員工平均人數（不含玉山銀行（中國）有限公司、聯合商業銀行及金財通商務科技服務股份有限公司）分別為8,306人及8,173人；玉山銀行（中國）有限公司、聯合商業銀行及金財通商務科技服務股份有限公司於108及107年度員工平均人數分別為773人及695人。



納入本合併財務報告編製主體之子公司、投資公司持股比率及子公司營業項目等相關資訊，請參閱附表一。

## 二、通過財務報告之日期及程序

本合併財務報告於 109 年 3 月 12 日經本行董事會通過發布。

## 三、新發布及修訂準則及解釋之適用

- (一) 本公司首次適用修正後之公開發行銀行財務報告編製準則、證券商財務報告編製準則及經金管會認可並發布生效之國際財務報導準則 (IFRS)、國際會計準則 (IAS)、解釋 (IFRIC) 及解釋公告 (SIC) (以下簡稱 IFRSs) 之影響

除下列說明外，適用修正後之公開發行銀行財務報告編製準則及證券商財務報告編製準則暨金管會認可並發布生效之 IFRSs 將不致造成本公司會計政策之重大變動：

### IFRS 16「租賃」

IFRS 16 規範租賃協議之辨認與出租人及承租人會計處理，該準則取代 IAS 17「租賃」及 IFRIC 4「決定一項安排是否包含租賃」等相關解釋。相關會計政策請參閱附註四。

### 租賃定義

本公司選擇僅就 108 年 1 月 1 日以後簽訂 (或變動) 之合約依 IFRS 16 評估是否係屬 (或包含) 租賃，先前已依 IAS 17 及 IFRIC 4 辨認為租賃之合約不予重新評估並依 IFRS 16 之過渡規定處理。

### 本公司為承租人

除低價值標的資產租賃及短期租賃選擇按直線基礎認列費用外，其他租賃係於合併資產負債表認列使用權資產及租賃負債。合併綜合損益表係分別表達使用權資產之折舊費用及租賃負債按有效利息法所產生之利息費用。於合併現金流量表中，償付租賃負債之本金金額表達為籌資活動，支付利息部分則列為營業活動。適用 IFRS 16 前，分類為營業租賃之合約係按直線基礎認列費用。營業租賃現金流量於合併現金流量表係表達於營業活動。

本公司選擇將追溯適用 IFRS 16 之累積影響數調整於 108 年 1 月 1 日保留盈餘，不重編比較資訊。

先前依 IAS 17 以營業租賃處理之協議，於 108 年 1 月 1 日租賃負債之衡量係以剩餘租賃給付按該日承租人之增額借款利率折現，全部使用權資產係以該日之租賃負債金額並調整先前已認列之預付或應付租賃給付金額衡量，所認列之使用權資產均適用 IAS 36 評估減損。

本公司亦適用下列權宜作法：

1. 對具有合理類似特性之租賃組合使用單一折現率衡量租賃負債。
2. 租賃期間於 108 年 12 月 31 日以前結束之租賃依短期租賃處理。
3. 不將原始直接成本計入 108 年 1 月 1 日之使用權資產衡量中。
4. 進行租賃負債之衡量時，對諸如租賃期間之決定使用後見之明。

本公司於 108 年 1 月 1 日認列租賃負債所適用之增額借款利率加權平均數為 0.8% 至 7.5%，該租賃負債金額與 107 年 12 月 31 日營業租賃之未來最低租賃給付總額之差異說明如下：

107 年 12 月 31 日營業租賃之未來最低租賃給付總額	\$ 3,310,278
減：可取消之營業租賃	( 613,712)
減：適用豁免之短期租賃	( 27,543)
加：其他	<u>12,729</u>
108 年 1 月 1 日未折現總額	<u>\$ 2,681,752</u>
按 108 年 1 月 1 日增額借款利率折現後之現值	\$ 2,556,045
加：因延長租賃選擇權及終止租賃選擇權處理不同產生之調整	<u>67,299</u>
108 年 1 月 1 日租賃負債餘額	<u>\$ 2,623,344</u>

#### 本公司為出租人

於過渡時對出租人之租賃不作任何調整，且自 108 年 1 月 1 日起始適用 IFRS 16 處理該等租賃。

首次適用 IFRS 16 對 108 年 1 月 1 日各資產、負債及權益項目調整如下：

	108年1月1日 調整前 帳面金額	首次適用 之調整	108年1月1日 調整後 帳面金額
使用權資產	\$ -	\$ 2,694,899	\$ 2,694,899
其他資產—淨額	\$ 4,814,375	( 94,115)	\$ 4,720,260
資產影響		\$ 2,600,784	
租賃負債	\$ -	\$ 2,623,344	\$ 2,623,344
負債準備	\$ 824,373	2,475	\$ 826,848
應付款項	\$ 24,505,102	( 50,881)	\$ 24,454,221
負債影響		\$ 2,574,938	
保留盈餘	\$ 45,794,293	\$ 25,846	\$ 45,820,139
權益影響		\$ 25,846	

(二) 本公司尚未適用將於 109 年適用之金管會認可之 IFRSs

新發布 / 修正 / 修訂準則及解釋	IASB 發布之生效日
IFRS 3 之修正「業務之定義」	2020 年 1 月 1 日 (註 1)
IFRS 9、IAS 39 及 IFRS 7 之修正「利率指標變革」	2020 年 1 月 1 日 (註 2)
IAS 1 及 IAS 8 之修正「重大性之定義」	2020 年 1 月 1 日 (註 3)

註 1：收購日在年度報導期間開始於 2020 年 1 月 1 日以後之企業合併及於前述日期以後發生之資產取得適用此項修正。

註 2：2020 年 1 月 1 日以後開始之年度期間追溯適用此項修正。

註 3：2020 年 1 月 1 日以後開始之年度期間推延適用此項修正。

本公司評估上述修正對本公司並無重大影響，惟截至本合併財務報告通過發布日止，本公司仍持續評估其他準則、解釋之修正對財務狀況與財務績效之影響，相關影響待評估完成時予以揭露。

(三) 本公司尚未適用國際會計準則理事會 (IASB) 已發布但尚未經金管會認可並發布生效之 IFRSs

新發布 / 修正 / 修訂準則及解釋	IASB 發布之生效日(註 1)
IFRS 10 及 IAS 28 之修正「投資者與其關聯企業或合資間之資產出售或投入」	未定
IFRS 17「保險合約」	2021 年 1 月 1 日
IAS 1 之修正「將負債分類為流動或非流動」	2022 年 1 月 1 日

註 1：除另註明外，上述新發布／修正／修訂準則或解釋係於各該日期以後開始之年度報導期間生效。

本公司評估上述修正對本公司並無重大影響，惟截至本合併財務報告通過發布日止，本公司仍持續評估其他準則、解釋之修正對財務狀況與財務績效之影響，相關影響待評估完成時予以揭露。

#### 四、重大會計政策之彙總說明

##### (一) 遵循聲明

本合併財務報告係依照公開發行銀行財務報告編製準則、證券商財務報告編製準則及經金管會認可並發布生效之 IFRSs 編製。

##### (二) 編製基礎

除按公允價值衡量之金融工具及按確定福利義務現值減計畫資產公允價值認列之淨確定福利負債（資產）外，本合併財務報告係依歷史成本基礎編製。

公允價值衡量依照相關輸入值之可觀察程度及重要性分為第 1 等級至第 3 等級：

1. 第 1 等級輸入值：係指於衡量日可取得之相同資產或負債於活躍市場之報價（未經調整）。
2. 第 2 等級輸入值：係指除第 1 等級之報價外，資產或負債直接（亦即價格）或間接（亦即由價格推導而得）之可觀察輸入值。
3. 第 3 等級輸入值：係指資產或負債之不可觀察之輸入值。

##### (三) 合併基礎

本合併財務報告係包含本行及由本行所控制個體（聯合商業銀行及子公司與玉山銀行（中國）有限公司及金財通商務科技服務股份有限公司）之財務報告。

本行及子公司係採用一致之會計政策。

本公司於編製合併財務報告時，各個體間之交易、帳戶餘額、收益及費損於合併時全數予以銷除。另本公司合併財務報告包括本行國內外總分行及國際金融業務分行之帳目。國內外總分行及國際

金融業務分行間之內部往來及聯行往來等帳目均於彙編財務報告時互相沖減。

子公司之綜合損益總額係歸屬至本行業主及非控制權益，即使非控制權益因而成為虧損餘額。

#### (四) 外 幣

本行以外幣為準之交易事項係按原幣金額列帳。外幣損益項目按交易日之即期匯率折算，並結轉至損益帳。外幣貨幣性資產及負債，按每月底之即期匯率折算調整，因而產生之兌換差額列為當月份損益。外幣非貨幣性資產及負債，依公允價值衡量者，按每月底之即期匯率折算調整，所產生之兌換差額列為當年度損益，惟屬公允價值變動認列於其他綜合損益者，其產生之兌換差額列於其他綜合損益；以成本衡量者，則按交易日之歷史匯率衡量。

編製合併財務報告時，國外營運機構之資產負債科目以資產負債表日即期匯率換算為新臺幣，損益科目按交易日之匯率換算為新臺幣，因不同計算基礎所產生之兌換差額，經調整所得稅影響數後，認列為其他綜合損益（並適當歸屬予本行業主及非控制權益）。

#### (五) 資產與負債區分流動與非流動之標準

本公司除本行、聯合商業銀行與玉山銀行（中國）有限公司因其行業經營特性，營業週期較難確定，故未予區分為流動或非流動項目，而係依其性質分類，按相對流動性之順序排列外，餘其他子公司資產與負債區分流動與非流動之標準如下：

流動資產包括主要為交易目的而持有之資產、預期於資產負債表日後 12 個月內實現之資產及現金及約當現金，但不包括於資產負債表日後逾 12 個月用以交換、清償負債或受有其他限制者。流動負債包括主要為交易目的而持有之負債、於資產負債表日後 12 個月內到期清償之負債，以及不能無條件將清償期限遞延至資產負債表日後至少 12 個月之負債。非屬前述流動資產或流動負債者，係分類為非流動資產或負債。

本合併財務報告之編製主體中，銀行業佔重大之比率，故合併資產負債表中資產及負債按其性質分類，並依相對流動性之順序排序，而未區分為流動或非流動項目。

#### (六) 現金及約當現金

本公司合併資產負債表中「現金及約當現金」項目包含庫存現金、活期存款及可隨時轉換成定額現金及價值變動風險甚小之短期並具高度流動性之投資。就合併現金流量表而言，現金及約當現金係指合併資產負債表中之現金及約當現金、符合經金管會認可並發布生效之 IAS 7 現金及約當現金定義之存放央行及拆借銀行同業與附賣回票券及債券投資。

#### (七) 金融工具

金融資產與金融負債於本公司成為該工具合約條款之一方時認列於合併資產負債表。

原始認列金融資產與金融負債時，若金融資產或金融負債非屬透過損益按公允價值衡量者，係按公允價值加計直接可歸屬於取得或發行金融資產或金融負債之交易成本衡量。直接可歸屬於取得或發行透過損益按公允價值衡量之金融資產或金融負債之交易成本，則立即認列為損益。

##### 1. 金融資產

金融資產之慣例交易係採交易日會計認列及除列。

##### (1) 衡量種類

本公司所持有之金融資產種類為透過損益按公允價值衡量之金融資產、按攤銷後成本衡量之金融資產、透過其他綜合損益按公允價值衡量之債務工具投資與透過其他綜合損益按公允價值衡量之權益工具投資。

##### A. 透過損益按公允價值衡量之金融資產

透過損益按公允價值衡量之金融資產包括強制透過損益按公允價值衡量之金融資產。強制透過損益按公允價值衡量之金融資產包括本公司未指定透過其他綜合損益按公允價值衡量之權益工具投資，及不符合分類為按

攤銷後成本衡量或透過其他綜合損益按公允價值衡量之債務工具投資。

透過損益按公允價值衡量之金融資產係按公允價值衡量，其再衡量產生之利益或損失（包含該金融資產所產生之任何股利或利息）係認列於損益。公允價值之決定方式請參閱附註四一。

#### B. 按攤銷後成本衡量之金融資產

本公司投資金融資產若同時符合下列兩條件，則分類為按攤銷後成本衡量之金融資產：

- a. 係於某經營模式下持有，該模式之目的係持有金融資產以收取合約現金流量；及
- b. 合約條款產生特定日期之現金流量，該等現金流量完全為支付本金及流通在外本金金額之利息。

按攤銷後成本衡量之金融資產（包括現金及約當現金、存放央行及拆借銀行同業、應收款項與貼現及放款等）於原始認列後，係以有效利息法決定之總帳面金額減除任何減損損失之攤銷後成本衡量，任何外幣兌換損益則認列於損益。

除下列兩種情況外，利息收入係以有效利率乘以金融資產總帳面金額計算：

- a. 購入或創始之信用減損金融資產，利息收入係以信用調整後有效利率乘以金融資產攤銷後成本計算。
- b. 非屬購入或創始之信用減損，但後續變成信用減損之金融資產，應自信用減損後之次一報導期間起以有效利率乘以金融資產攤銷後成本計算利息收入。

信用減損金融資產係指發行人或債務人已發生重大財務困難、違約、債務人很有可能聲請破產或其他財務重整或由於財務困難而使金融資產之活絡市場消失。

C. 透過其他綜合損益按公允價值衡量之債務工具投資

本公司投資債務工具若同時符合下列兩條件，則分類為透過其他綜合損益按公允價值衡量之金融資產：

- a. 係於某經營模式下持有，該模式之目的係藉由收取合約現金流量及出售金融資產達成；及
- b. 合約條款產生特定日期之現金流量，該等現金流量完全為支付本金及流通在外本金金額之利息。

透過其他綜合損益按公允價值衡量之債務工具投資係按公允價值衡量，帳面金額之變動中屬以有效利息法計算之利息收入、外幣兌換損益與減損損失或迴轉利益係認列於損益，其餘變動係認列於其他綜合損益，於投資處分時重分類為損益。

D. 透過其他綜合損益按公允價值衡量之權益工具投資

本公司於原始認列時，可作一不可撤銷之選擇，將非持有供交易且非企業合併收購者所認列或有對價之權益工具投資，指定透過其他綜合損益按公允價值衡量。

透過其他綜合損益按公允價值衡量之權益工具投資係按公允價值衡量，後續公允價值變動列報於其他綜合損益，並累計於其他權益中。於投資處分時，累積損益直接移轉至保留盈餘，並不重分類為損益。

透過其他綜合損益按公允價值衡量之權益工具投資之股利於本公司收款之權利確立時認列於損益中，除非該股利明顯代表部分投資成本之回收。

(2) 金融資產之減損

本公司於每一資產負債表日按預期信用損失評估按攤銷後成本衡量之金融資產（含應收帳款）、透過其他綜合損益按公允價值衡量之債務工具投資、應收租賃款及合約資產之減損損失。

應收帳款及應收租賃款均按存續期間預期信用損失認列備抵損失。其他金融資產係先評估自原始認列後信用風



險是否顯著增加，若未顯著增加，則按 12 個月預期信用損失認列備抵損失，若已顯著增加，則按存續期間預期信用損失認列備抵損失。

預期信用損失係以發生違約之風險作為權重之加權平均信用損失。12 個月預期信用損失係代表金融工具於報導日後 12 個月內可能違約事項所產生之預期信用損失，存續期間預期信用損失則代表金融工具於預期存續期間所有可能違約事項產生之預期信用損失。

本公司為內部信用風險管理目的，在不考量所持有擔保品之前提下，判定下列情況代表金融資產已發生違約：

- A. 有內部或外部資訊顯示債務人已不可能清償債務。
- B. 逾期超過 90 天，除非有合理且可佐證之資訊顯示延後之違約基準更為適當。

所有金融資產之減損損失係藉由備抵帳戶調降其帳面金額，惟透過其他綜合損益按公允價值衡量之債務工具投資之備抵損失係認列於其他綜合損益，並不減少其帳面金額。

參照金管會「銀行資產評估損失準備提列及逾期放款催收款呆帳處理辦法」(以下簡稱「處理辦法」)之規定，本行按授信戶之財務狀況及本息償付是否有延滯情形等，將授信資產分類為正常授信資產，以及應予注意、可望收回、收回困難及收回無望之不良授信資產，並就特定債權之擔保品評估其價值後，評估不良授信資產之可收回性。

上述處理辦法規定，正常授信資產(排除對於我國政府機關之債權餘額)、應予注意、可望收回、收回困難及收回無望之不良授信資產，分別以債權餘額之百分之一、百分之二、百分之十、百分之五十及餘額全部之合計，為備抵呆帳及保證責任準備之最低提列標準。此外，金管會另規定銀行辦理對大陸地區授信第一類餘額(含短期貿易融

資)及辦理購置住宅加計修繕貸款及建築貸款第一類餘額，備抵呆帳提存比率應至少達百分之一點五。

本公司對確定無法收回之債權，經提報董事會核准後予以沖銷。

### (3) 金融資產之除列

本公司僅於對來自金融資產現金流量之合約權利失效，或已移轉金融資產且該資產所有權之幾乎所有風險及報酬已移轉予其他企業時，始將金融資產除列。若本公司保留該金融資產所有權之幾乎所有風險及報酬，則持續認列該資產，並將收取之價款認列為負債。

按攤銷後成本衡量之金融資產整體除列時，其帳面金額與所收取對價間之差額係認列於損益。透過其他綜合損益按公允價值衡量之債務工具投資整體除列時，其帳面金額與所收取對價加計已認列於其他綜合損益之任何累計利益或損失之總和間之差額係認列於損益。透過其他綜合損益按公允價值衡量之權益工具投資整體除列時，累積損益直接移轉至保留盈餘，並不重分類為損益。

已移轉資產若為較大金融資產之一部分，且移轉之部分符合整體除列時，本公司依移轉日持續認列部分與除列部分之相對公允價值，將較大金融資產之先前帳面金額分攤予各該部分。分攤予除列部分之帳面金額與對除列部分所收取之對價比照整體除列之方式處理。本公司以持續認列部分與除列部分之相對公允價值為基礎，將已認列於其他綜合損益之累計利益或損失分攤予各該部分。

## 2. 權益工具

本公司發行之債務及權益工具係依據合約協議之實質與金融負債及權益工具之定義分類為金融負債或權益。

本公司發行之權益工具係以取得之價款扣除直接發行成本後之金額認列。

再取回母公司本身之權益工具係於權益項下認列與減除。  
購買、出售、發行或註銷母公司本身之權益工具不認列於損益。

### 3. 金融負債

#### (1) 後續衡量

除下列情況外，所有金融負債係以有效利息法按攤銷後成本衡量：

##### A. 透過損益按公允價值衡量之金融負債

透過損益按公允價值衡量之金融負債包含持有供交易及指定為透過損益按公允價值衡量。

本公司於下列情況下，將金融負債於原始認列時指定為透過損益按公允價值衡量：

- a. 該指定可消除或重大減少衡量或認列之不一致；或
- b. 一組金融資產、金融負債或兩者，依書面之風險管理或投資策略，以公允價值基礎管理並評估其績效，且本公司內部提供予管理階層之該投資組合資訊，亦以公允價值為基礎；或
- c. 將包含一個或多個嵌入式衍生工具之混合（結合）合約整體進行指定。

透過損益按公允價值衡量之金融負債係按公允價值衡量，其再衡量產生之利益或損失（包含該金融負債所支付之任何股利或利息）係認列於損益。惟指定為透過損益按公允價值衡量之金融負債，其因信用風險變動所產生之公允價值變動金額，係認列於其他綜合損益，後續不予重分類至損益，僅於相關金融負債除列時重分類至保留盈餘，除非將歸因於信用風險之公允價值變動認列於其他綜合損益中將引發或加劇會計配比不當，則該負債之整體公允價值變動全數列報於損益。

## B. 財務保證合約

本公司發行且非屬透過損益按公允價值衡量之財務保證合約，於原始認列後係以反映其預期信用損失之備抵損失與攤銷後金額孰高者衡量。

財務保證合約後續衡量除依前述取孰高者外，再依「銀行資產評估損失準備提列及逾期放款催收款呆帳處理辦法」等相關法令規定評估，取兩者中孰高之金額，提列適當之保證責任準備。

### (2) 金融負債之除列

除列金融負債時，其帳面金額與所支付對價（包含任何所移轉之非現金資產或承擔之負債）間之差額認列為損益。

## 4. 衍生工具

衍生工具於簽訂衍生工具合約時，原始以公允價值認列，後續於資產負債表日按公允價值再衡量，後續衡量產生之利益或損失直接列入損益。當衍生工具之公允價值為正值時，列為金融資產；公允價值為負值時，列為金融負債。

衍生工具若嵌入於 IFRS 9「金融工具」範圍內之資產主契約，係以整體合約決定金融資產分類。衍生工具若嵌入於非 IFRS 9 範圍內之資產主契約（如嵌入於金融負債主契約），而嵌入式衍生工具若符合衍生工具之定義，其風險及特性與主契約之風險及特性並非緊密關聯，且混合合約非透過損益按公允價值衡量時，該衍生工具係視為單獨衍生工具。

### (八) 催收款項

根據處理辦法之規定，放款及其他授信款項應於清償期屆滿 6 個月內，連同已估列之應收利息轉列催收款項。

由放款轉列之催收款項列於貼現及放款項下，非屬放款轉列之其他催收款項則列於其他金融資產。

(九) 附條件之票券及債券交易

附賣回票券及債券投資係從事票券及債券附賣回條件交易時，向交易對手實際支付之金額，視為融資交易；附買回票券及債券負債係從事票券及債券附買回條件交易時，向交易對手實際取得之金額。相關利息收入或支出按應計基礎認列。

(十) 待出售資產

資產帳面金額於預期主要係透過出售交易而非繼續使用回收時，分類為待出售。符合此分類之資產必須於目前狀態下可供立即出售，且其出售必須為高度很有可能。當適當層級之管理階層承諾出售該資產之計畫，且此出售交易預期自分類日起一年內完成時，將符合出售為高度很有可能。

分類為待出售之資產係以帳面金額與公允價值減出售成本孰低者衡量，且對此類資產停止提列折舊。

(十一) 投資性不動產

投資性不動產係為賺取租金或資本增值或兩者兼具而持有之不動產。投資性不動產亦包括目前尚未決定未來用途所持有之土地。

投資性不動產原始以成本（包括交易成本）衡量，後續以成本減除累計折舊及累計減損後之金額衡量。本公司採直線基礎提列折舊。

除列投資性不動產所產生之利益或損失金額，係淨處分價款與該資產帳面金額間之差額，並認列於當年度損益。

(十二) 不動產及設備

不動產及設備係以成本認列，後續以成本減除累計折舊及累計減損後之金額衡量。

自有土地不提列折舊。不動產及設備係採直線基礎提列折舊，對於每一重大組成部分則單獨提列折舊。本公司至少於每一年度結束日對估計耐用年限、殘值及折舊方法進行檢視。會計估計變動之影響係以推延方式處理。

除列不動產及設備所產生之利益或損失金額，係淨處分價款與該資產帳面金額間之差額，並且認列於當年度損益。

## (十三) 租 賃

### 108 年

本公司於合約成立日評估合約是否係屬租賃。

對於包含租賃及非租賃組成部分之合約，本公司以相對單獨價格為基礎分攤合約中之對價並分別處理。

#### 1. 本公司為出租人

當租賃條款係移轉附屬於資產所有權之幾乎所有風險與報酬予承租人，則將其分類為融資租賃。所有其他租賃則分類為營業租賃。

營業租賃下，減除租賃誘因後之租賃給付係按直線基礎於相關租賃期間內認列為收益。因取得營業租賃所發生之原始直接成本，係加計至標的資產之帳面金額，並按直線基礎於租賃期間內認列為費用。

租賃協議中非取決於指數或費率之變動租金於發生當期認列為收益。

#### 2. 本公司為承租人

除適用認列豁免之低價值標的資產租賃及短期租賃之租賃給付係按直線基礎於租賃期間內認列為費用，其他租賃皆於租賃開始日認列使用權資產及租賃負債。

使用權資產原始按成本（包含租賃負債之原始衡量金額、租賃開始日前支付之租賃給付減除收取之租賃誘因、原始直接成本及復原標的資產之估計成本）衡量，後續按成本減除累計折舊及累計減損損失後之金額衡量，並調整租賃負債之再衡量數。除符合投資性不動產定義者，使用權資產係單獨表達於合併資產負債表。

使用權資產採直線基礎自租賃開始日起至耐用年限屆滿時或租賃期間屆滿時兩者之較早者提列折舊。若租賃期間屆滿時將取得標的資產所有權，或若使用權資產之成本反映購買選擇權之行使，則自租賃開始日起至標的資產耐用年限屆滿時提列折舊。

租賃負債原始按租賃給付（包含固定給付、實質固定給付、取決於指數或費率之變動租賃給付、殘值保證下承租人預期支付之金額、合理確信將行使之購買選擇權之行使價格，及已反映於租賃期間之租賃終止罰款，減除收取之租賃誘因）之現值衡量。若租賃隱含利率容易確定，租賃給付使用該利率折現。若該利率並非容易確定，則使用承租人增額借款利率。

後續，租賃負債採有效利息法按攤銷後成本基礎衡量，且利息費用係於租賃期間分攤。若租賃期間、殘值保證下預期支付金額、標的資產購買選擇權之評估或用於決定租賃給付之指數或費率變動導致未來租賃給付有變動，本公司再衡量租賃負債，並相對調整使用權資產，惟若使用權資產之帳面金額已減至零，則剩餘之再衡量金額認列於損益中。租賃負債係單獨表達於合併資產負債表。

租賃協議中非取決於指數或費率之變動租金於發生當期認列為費用。

## 107 年

當租賃條款係移轉附屬於資產所有權之幾乎所有風險與報酬予承租人，則將其分類為融資租賃。所有其他租賃則分類為營業租賃。

### 1. 本公司為出租人

營業租賃之租賃收益係按直線基礎於相關租賃期間內認列為收益。營業租賃下，或有租金於發生當年度認列為收益。

簽訂營業租賃所給予之租賃誘因係認列為資產。誘因成本總額按直線基礎認列為租金收入之減項。

### 2. 本公司為承租人

營業租賃給付係按直線基礎於租賃期間內認列為費用。營業租賃下，或有租金於發生當年度認列為費用。

簽訂營業租賃所取得之租賃誘因係認列為負債。誘因利益總額按直線基礎認列為租金費用之減項。

#### (十四) 商 譽

企業合併所取得之商譽（帳列無形資產）係依收購日所認列之商譽金額作為成本，後續以成本減除累計減損損失後之金額衡量。

為減損測試之目的，商譽分攤至本公司預期會因該合併綜效而受益之各現金產生單位或現金產生單位群組（以下簡稱現金產生單位）。

受攤商譽之現金產生單位每年（及有跡象顯示該單位可能已減損時）藉由包含商譽之該單位帳面金額與其可回收金額之比較，進行該單位之減損測試。若分攤至現金產生單位之商譽係當年度所取得，則該單位或單位群組應於當年度結束前進行減損測試。若受攤商譽之現金產生單位之可回收金額低於其帳面金額，減損損失係先減少該現金產生單位受攤商譽之帳面金額，次就該單位內其他各資產帳面金額之比例減少各該資產帳面金額。任何減損損失直接認列為當年度損失。商譽減損損失不得於後續期間迴轉。

處分受攤商譽現金產生單位內之某一營運時，與該被處分營運有關之商譽金額係包含於營運之帳面金額以決定處分損益。

#### (十五) 無形資產（商譽除外）

##### 1. 單獨取得

單獨取得之有限耐用年限無形資產原始以成本衡量，後續係以成本減除累計攤銷及累計減損損失後之金額衡量。本公司以直線基礎進行攤銷，並且至少於每一年度結束日對估計耐用年限、殘值及攤銷方法進行檢視。除本公司預期於該無形資產經濟年限屆滿前處分該資產外，有限耐用年限無形資產之殘值估計為零。會計估計變動之影響係以推延方式處理。

##### 2. 企業合併所取得

企業合併所取得之無形資產係以收購日之公允價值認列，並與商譽分別認列，後續衡量方式與單獨取得之無形資產相同。

##### 3. 除 列

除列無形資產所產生之利益或損失金額，係淨處分價款與該資產帳面金額間之差額，並且認列於當年度損益。



#### (十六) 有形及無形資產（商譽除外）之減損

本公司於每一資產負債表日評估是否有減損跡象顯示有形及無形資產（商譽除外）可能發生減損。倘經評估資產有減損跡象存在時，即估計該資產或其所屬現金產生單位之可回收金額。共用資產係依合理一致基礎分攤至個別現金產生單位。

可回收金額為公允價值減出售成本與其使用價值之較高者。

當資產或其現金產生單位之可回收金額低於帳面價值而有重大減損時，就其減損部分認列損失。嗣後若資產之可回收金額增加時，將減損損失之迴轉認列為利益，惟不得超過該資產在未認列減損損失之情形下，減除應提列折舊或攤銷後之帳面價值。

#### (十七) 承受擔保品

承受擔保品（帳列其他資產）按承受價格入帳，資產負債表日以帳面價值與淨公允價值孰低者衡量，當淨公允價值低於帳面價值而有減損時，就其減損部分認列損失，嗣後若淨公允價值增加時，將減損損失之迴轉認列為利益。承受擔保品已逾法定處分期限尚未處分者，除申請延長處分期限者外，依金管會函令規定，增加提列備抵損失準備並認列資產減損損失。

#### (十八) 負債準備

本公司認列為負債準備之金額係考量義務之風險及不確定性，而為資產負債表日清償義務所需支出之最佳估計。負債準備係以清償義務之估計現金流量折現衡量。

當清償負債準備所需支出之一部分或全部預期可自另一方歸墊，於幾乎確定可收到該歸墊，且其金額能可靠衡量時，將歸墊認列為資產。

#### (十九) 收入之認列

放款之利息收入，係按應計基礎估列；惟放款因逾期未獲清償而轉列催收款項者，自轉列之日起對內停止計息，俟收現時始予認列收入。

手續費收入於收現且獲利過程大部分完成時認列。

投資所產生之股利收入係於股東收款之權利確定時認列，惟前提係與交易有關之經濟效益很有可能流入本公司，且收入金額能可靠衡量。

本公司客戶忠誠計畫下因銷售而給予客戶之獎勵積點，係按多元要素收入交易處理，原始銷售之已收或應收對價之公允價值係分攤至所給與之獎勵積點及該銷售之其他組成部分。分攤至獎勵積點之對價係按公允價值衡量。該對價在原始銷售交易時不認列為收入，而係予以遞延，並於獎勵積點被兌換且本公司之義務已履行時認列為收入。

## (二十) 員工福利

### 1. 短期員工福利

本公司於員工提供勞務期間，對未來需支付短期非折現之福利金額認列為當年度費用。

### 2. 退職後福利

確定提撥退休計畫之退休金，係於員工提供服務之期間，將應提撥之退休金數額認列為當年度費用。

確定福利退休計畫之確定福利成本（含服務成本、淨利息及再衡量數）係採預計單位福利法精算。服務成本及淨確定福利負債（資產）淨利息於發生時認列為員工福利費用。再衡量數（含精算損益及扣除利息後之計畫資產報酬）於發生時認列於其他綜合損益並列入保留盈餘，後續期間不重分類至損益。

淨確定福利負債（資產）係確定福利退休計畫之提撥短絀（剩餘）。淨確定福利資產不得超過從該計畫退還提撥金或可減少未來提撥金之現值。

### 3. 員工優惠存款

本公司提供員工優惠存款，係支付現職員工定額優惠存款。該等優惠存款之利率與市場利率之差異，係屬於員工福利之範疇。

## (二一) 股份基礎給付

本公司員工依金融控股公司法規定承購玉山金控保留給本公司員工認購之股份，係以玉山金控確認員工可認購股數之日為給與日，並以給與日認股權之公允價值認列薪資費用及資本公積。

## (二二) 所得稅

所得稅費用係當期所得稅及遞延所得稅之總和。

### 1. 當期所得稅

依我國所得稅法規定計算之未分配盈餘加徵所得稅，係於股東會決議年度認列。

以前年度應付所得稅之調整，列入當期所得稅。

### 2. 遞延所得稅

遞延所得稅係依合併財務報告帳載資產及負債帳面金額與計算課稅所得之課稅基礎二者所產生之暫時性差異計算。遞延所得稅負債一般係就所有應課稅暫時性差異予以認列，而遞延所得稅資產則於很有可能有課稅所得以供可減除暫時性差異或虧損扣抵使用時認列。非屬企業合併之資產及負債原始認列當時既不影響課稅所得亦不影響會計利潤，其產生之暫時性差異不認列遞延所得稅資產及負債。此外，原始認列商譽產生之應課稅暫時性差異不認列遞延所得稅負債。

與投資子公司、關聯企業及聯合協議相關之應課稅暫時性差異皆認列遞延所得稅負債，惟本公司若可控制暫時性差異迴轉之時點，且該暫時性差異很有可能於可預見之未來不會迴轉者除外。與此類投資及權益有關之可減除暫時性差異所產生之遞延所得稅資產，僅於其很有可能有足夠課稅所得用以實現暫時性差異之利益，且於可預見之未來預期將迴轉的範圍內，予以認列遞延所得稅資產。

遞延所得稅資產之帳面金額於每一資產負債表日予以重新檢視，並針對已不再很有可能有足夠之課稅所得以供其回收所有或部分資產者，調減帳面金額。原未認列為遞延所得稅資產

者，亦於每一資產負債表日予以重新檢視，並在未來很有可能產生課稅所得以供其回收所有或部分資產者，調增帳面金額。

遞延所得稅資產及負債係以預期負債清償或資產實現當期之稅率衡量，該稅率係以資產負債表日已立法或已實質性立法之稅率及稅法為基礎。遞延所得稅負債及資產之衡量係反映本公司於資產負債表日預期回收或清償其資產及負債帳面金額之方式所產生之租稅後果。

### 3. 當期及遞延所得稅

當期及遞延所得稅係認列於損益，惟與認列於其他綜合損益或直接計入權益之項目相關之當期及遞延所得稅係分別認列於其他綜合損益或直接計入權益。若當期所得稅或遞延所得稅係自取得子公司及企業合併所產生，其所得稅影響數納入投資子公司及企業合併之會計處理。

本公司自 92 年起與母公司玉山金控及其子公司採行連結稅制合併結算申報所得稅，所得稅之計算仍依前述原則處理，相關之撥補及撥付金額以本期所得稅資產或本期所得稅負債項目列帳。

#### (二三) 企業合併

企業合併係採收購法處理。收購相關成本於成本發生及勞務取得當年度認列為費用。

商譽係按移轉對價之公允價值、被收購者之非控制權益金額以及收購者先前已持有被收購者之權益於收購日之公允價值之總額，超過收購日所取得可辨認資產及承擔之負債之淨額衡量。

對被收購者具有現時所有權權益且清算時有權按比例享有被收購者淨資產之非控制權益，本公司係按每一合併交易，選擇以公允價值或以其所享有被收購者可辨認淨資產已認列金額之比例份額衡量。其他非控制權益係以公允價值衡量。

若本公司因企業合併所取得可辨認資產及承擔負債之衡量尚未完成，於資產負債表日係以暫定金額認列，並於衡量期間進行追溯調整或認列額外之資產或負債，以反映所取得有關收購日已存在事實與情況之新資訊。

本公司未採用收購法處理組織重組下之企業合併，而係採用帳面價值法，並視為自始合併而重編前期比較資訊。

#### (二四) 政府補助

政府補助僅於可合理確信本公司將遵循政府補助所附加之條件，且將可收到該項補助時，始予以認列。

政府補助係於其意圖補償之相關成本於本公司認列為費用之期間內，按有系統之基礎認列於損益。以本公司應購買、建造或以其他方式取得非流動資產為條件之政府補助係認列為遞延收入，並以合理且有系統之基礎於相關資產耐用年限期間轉列損益。

若政府補助係用於補償本公司已發生之費用或損失，或係以給與本公司立即財務支援為目的且無未來相關成本，則於其可收取之期間認列於損益。

#### 五、重大會計判斷、估計及假設不確定性之主要來源

本公司於採用會計政策時，對於不易自其他來源取得相關資訊者，管理階層必須基於歷史經驗及其他攸關之因素作出相關之判斷、估計及假設。實際結果可能與估計有所不同。

管理階層將對估計與基本假設持續檢視。若估計之修正僅影響當期，則於修正當期認列；若會計估計之修正同時影響當期及未來期間，則於估計修正當期及未來期間認列。

##### 放款減損估計

放款減損估計係基於本公司對於違約率及預期損失率之假設。本公司考量歷史經驗、現時市場情況及前瞻性資訊，以作成假設並選擇減損評估之輸入值。

放款減損估計亦需考量債權之擔保情形及逾期時間之長短以評估分類據以計算應提列之備抵呆帳。本公司按授信戶之財務狀況、本息償付是否延滯及擔保品徵提情形等評估放款減損，若未來實際現金流量少於預期，可能會產生重大減損損失。

## 六、現金及約當現金

	108年12月31日	107年12月31日
庫存現金及週轉金	\$ 18,306,355	\$ 14,393,133
待交換票據	2,235,915	8,685,830
存放同業	22,336,762	32,580,039
運送中現金	-	37,501
	<u>42,879,032</u>	<u>55,696,503</u>
減：備抵呆帳	( <u>2,411</u> )	( <u>6,467</u> )
	<u>\$ 42,876,621</u>	<u>\$ 55,690,036</u>

合併現金流量表於 108 年及 107 年 12 月 31 日之現金及約當現金餘額與合併資產負債表之相關項目調節請參閱合併現金流量表。

## 七、存放央行及拆借銀行同業

	108年12月31日	107年12月31日
存款準備金－甲戶	\$ 22,540,210	\$ 22,218,598
存款準備金－乙戶	42,010,879	39,784,413
存款準備金－外幣存款戶	542,034	460,995
存放央行－其他	13,454,596	9,613,040
轉存央行國庫機關專戶存款	4,917	7,054
拆放銀行同業	<u>7,032,905</u>	<u>4,645,774</u>
	85,585,541	76,729,874
減：備抵呆帳	( <u>30,274</u> )	( <u>41,499</u> )
	<u>\$ 85,555,267</u>	<u>\$ 76,688,375</u>

上列存款準備金係依法就每月應提存法定準備金之各項存款之平均餘額，按法定準備率計算提存於中央銀行指定之存款準備金帳戶，其中存款準備金乙戶依規定非於每月調整存款準備金時不得動用，其餘則可隨時動用。

轉存央行國庫機關專戶存款係玉山銀行依「中央銀行委託金融機構辦理國庫事務要點」規定，將代收受國庫機關專戶存款之百分之六十轉存中央銀行，不得動用。

八、透過損益按公允價值衡量之金融工具

	108年12月31日	107年12月31日
<u>強制透過損益按公允價值衡量</u>		
<u>之金融資產</u>		
可轉讓定期存單	\$ 274,066,671	\$ 280,550,446
商業本票	76,452,039	50,697,502
國庫券	8,970,725	-
公司債	77,312,400	66,809,958
金融債券	67,042,684	66,773,345
國外政府債券	148,823	-
上市(櫃)股票	840,494	361,445
外匯換匯合約	4,634,534	4,528,238
利率交換合約	4,879,493	1,144,186
外匯選擇權合約	592,864	635,170
遠期外匯合約	295,111	266,692
期貨交易保證金—自有資金	20,345	53,602
無本金交割遠期外匯合約	7,977	42,808
金屬商品交換合約	5,369	404
換匯換利合約	30,267	10,697
信用違約交換合約	-	54
	<u>\$ 515,299,796</u>	<u>\$ 471,874,547</u>
<u>持有供交易之金融負債</u>		
外匯換匯合約	\$ 7,833,585	\$ 2,040,257
利率交換合約	1,754,580	2,735,167
外匯選擇權合約	600,624	679,429
遠期外匯合約	227,051	268,393
無本金交割遠期外匯合約	4,374	40,813
換匯換利合約	3,925	6,138
信用違約交換合約	156	-
金屬商品交換合約	1,182	-
	<u>10,425,477</u>	<u>5,770,197</u>
<u>指定透過損益按公允價值衡量</u>		
<u>之金融負債</u>		
金融債券(附註二五)	48,974,699	44,258,039
組合式商品	230,340	248,852
	<u>49,205,039</u>	<u>44,506,891</u>
	<u>\$ 59,630,516</u>	<u>\$ 50,277,088</u>

本公司從事衍生性金融商品交易之目的，主要係為配合客戶交易之需求並用以軋平本公司之部位、降低外幣資產負債因匯率及利率波動所產生之風險暨債券投資到期之信用風險等。

本公司於 108 年及 107 年 12 月 31 日尚未到期之衍生性商品合約金額（名目本金）如下：

	108年12月31日	107年12月31日
外匯換匯合約	\$ 880,410,246	\$ 577,726,058
利率交換合約	479,685,565	102,273,937
外匯選擇權合約	118,125,683	106,997,086
遠期外匯合約	29,877,972	26,179,084
無本金交割遠期外匯合約	2,152,229	4,648,966
換匯換利合約	2,324,807	4,339,105
金屬商品交換合約	154,235	18,812
信用違約交換合約	74,718	34,530

截至 108 年及 107 年 12 月 31 日，本公司尚未平倉之期貨交易情形列示如下：

108 年 12 月 31 日

項 目	交 易 種 類	未 平 倉 部 位		合 約 金 額 或 支 付 ( 收 取 )	
		買 / 賣 方	契 約 數	之 權 利 金	公 允 價 值
期貨契約	商品期貨	買 方	50	\$ 99,044	\$ 100,142
	商品期貨	賣 方	51	165,006	169,538

107 年 12 月 31 日

項 目	交 易 種 類	未 平 倉 部 位		合 約 金 額 或 支 付 ( 收 取 )	
		買 / 賣 方	契 約 數	之 權 利 金	公 允 價 值
期貨契約	商品期貨	買 方	30	\$ 139,384	\$ 138,042
	商品期貨	賣 方	28	133,323	128,795
	利率期貨	買 方	150	3,167,014	3,176,517
	利率期貨	賣 方	200	5,973,573	5,990,015

九、透過其他綜合損益按公允價值衡量之金融資產

	108年12月31日	107年12月31日
透過其他綜合損益按公允價值 衡量之權益工具投資	\$ 7,299,485	\$ 6,421,118
透過其他綜合損益按公允價值 衡量之債務工具投資	<u>207,820,505</u>	<u>176,785,307</u>
	<u>\$ 215,119,990</u>	<u>\$183,206,425</u>



(一) 透過其他綜合損益按公允價值衡量之權益工具投資

	<u>108年12月31日</u>	<u>107年12月31日</u>
權益工具投資		
上市(櫃)股票	\$ 6,322,231	\$ 5,493,425
未上市(櫃)股票	<u>977,254</u>	<u>927,693</u>
	<u>\$ 7,299,485</u>	<u>\$ 6,421,118</u>

本公司持有之部分權益工具投資係為策略性投資且非為交易目的或預期透過長期投資獲利所持有，故已指定為透過其他綜合損益按公允價值衡量。

本公司於 108 及 107 年度因管理投資部位之報酬及風險，故分別按公允價值 385,472 仟元及 1,084,573 仟元出售指定透過其他綜合損益按公允價值衡量之股票，相關其他權益－透過其他綜合損益按公允價值衡量之金融資產未實現評價損益分別為利益 31,801 仟元及損失 192,465 仟元則轉入保留盈餘。

本公司於 108 及 107 年度因上列指定為透過其他綜合損益按公允價值衡量之權益工具投資認列之股利收入分別為 364,097 仟元及 363,563 仟元，與 108 年及 107 年 12 月 31 日仍持有者有關之金額分別為 355,612 仟元及 318,217 仟元。

(二) 透過其他綜合損益按公允價值衡量之債務工具投資

	<u>108年12月31日</u>	<u>107年12月31日</u>
債務工具投資		
金融債券	\$106,686,396	\$ 90,543,845
政府公債	62,686,326	59,774,281
公司債	34,344,796	22,698,299
國外機構發行債券	2,562,519	450,181
可轉讓定期存單	1,508,450	2,293,744
轉貼現票據	<u>32,018</u>	<u>1,024,957</u>
	<u>\$207,820,505</u>	<u>\$176,785,307</u>

本公司 108 年及 107 年 12 月 31 日透過其他綜合損益按公允價值衡量之債務工具投資中，已供作附買回條件交易之帳面金額分別為 7,026,815 仟元及 11,839,947 仟元。

透過其他綜合損益按公允價值衡量之債務工具投資相關信用風險管理及減損評估資訊，請參閱附註四一。

透過其他綜合損益按公允價值衡量之債務工具投資質押之資訊，請參閱附註三八。

#### 十、按攤銷後成本衡量之債務工具投資

	108年12月31日	107年12月31日
國外機構發行債券	\$ 8,880,623	\$ 5,441,147
金融債券	3,189,062	2,339,671
公司債	455,804	308,244
國外定期存單	75,283	76,832
	<u>12,600,772</u>	<u>8,165,894</u>
減：備抵損失	( 1,074)	( 890)
	<u>\$ 12,599,698</u>	<u>\$ 8,165,004</u>

本公司 108 年及 107 年 12 月 31 日按攤銷後成本衡量之債務工具投資中，已供作附買回條件交易之帳面金額分別為 431,211 仟元及 1,059,315 仟元。

按攤銷後成本衡量之債務工具投資相關信用風險管理及減損評估資訊，請參閱附註四一。

按攤銷後成本衡量之債務工具投資質押之資訊，請參閱附註三八。

#### 十一、附賣回票券及債券投資

本公司於 108 年 12 月 31 日以附賣回為條件買入之票債券為 4,971,085 仟元，經約定應於期後以 4,973,492 仟元陸續賣回。

#### 十二、應收款項－淨額

	108年12月31日	107年12月31日
應收信用卡款項	\$ 83,522,275	\$ 64,606,766
應收承購帳款－無追索權	12,910,583	13,442,092
應收利息	4,379,869	4,421,148
應收帳款	1,847,762	1,785,903
應收承兌票款	1,258,156	1,440,849
其他	1,742,830	1,637,135
	<u>105,661,475</u>	<u>87,333,893</u>
減：備抵呆帳	( 1,975,755)	( 2,016,973)
	<u>\$ 103,685,720</u>	<u>\$ 85,316,920</u>

本公司應收款項備抵呆帳變動情形如下：

### 108 年度

	12個月預期	存續期間	存續期間	依國際財務	依國際財務	合	計
	信用損失	預期信用損失	預期信用損失	報導準則	報導準則		
108年1月1日餘額	\$ 109,536	\$ 22,734	\$ 1,006,721	\$ 1,138,991	\$ 877,982	\$ 2,016,973	
因年初已認列之金融工具所產生之變動：							
一轉為存續期間預期信用損失	( 307)	1,014	( 707)	-	-	-	
一轉為信用減損金融資產	( 1,111)	( 6,991)	8,102	-	-	-	
一轉為12個月預期信用損失	10,710	( 6,495)	( 4,215)	-	-	-	
於當年度除列之金融資產	( 7,287)	( 8,647)	( 54,656)	( 70,590)	-	( 70,590)	
購入或創始之新金融資產	18,374	784	14,797	33,955	-	33,955	
依法令規定提列之減損差異	-	-	-	-	299,954	299,954	
轉銷呆帳	-	-	( 542,846)	( 542,846)	-	( 542,846)	
轉銷呆帳後收回數	-	-	449,241	449,241	-	449,241	
模型/風險參數之改變	( 35,925)	7,051	( 168,195)	( 197,069)	-	( 197,069)	
匯兌及其他變動	( 32)	1	( 2,689)	( 2,720)	( 11,143)	( 13,863)	
108年12月31日餘額	\$ 93,958	\$ 9,451	\$ 705,553	\$ 808,962	\$ 1,166,793	\$ 1,975,755	

### 107 年度

	12個月預期	存續期間	存續期間	依國際財務	依國際財務	合	計
	信用損失	預期信用損失	預期信用損失	報導準則	報導準則		
107年1月1日餘額	\$ 105,551	\$ 26,465	\$ 823,947	\$ 955,963	\$ 1,069,242	\$ 2,025,205	
因年初已認列之金融工具所產生之變動：							
一轉為存續期間預期信用損失	( 233)	567	( 334)	-	-	-	
一轉為信用減損金融資產	( 1,661)	( 9,184)	10,845	-	-	-	
一轉為12個月預期信用損失	10,866	( 7,582)	( 3,284)	-	-	-	
於當年度除列之金融資產	( 6,062)	( 9,024)	( 70,028)	( 85,114)	-	( 85,114)	
購入或創始之新金融資產	13,225	1,065	384,118	398,408	-	398,408	
依法令規定提列之減損差異	-	-	-	-	( 221,964)	( 221,964)	
轉銷呆帳	-	-	( 852,538)	( 852,538)	-	( 852,538)	
轉銷呆帳後收回數	-	-	489,916	489,916	-	489,916	
模型/風險參數之改變	( 12,220)	20,419	236,105	244,304	-	244,304	
匯兌及其他變動	70	8	( 12,026)	( 11,948)	30,704	18,756	
107年12月31日餘額	\$ 109,536	\$ 22,734	\$ 1,006,721	\$ 1,138,991	\$ 877,982	\$ 2,016,973	

本公司應收款項總帳面金額變動情形如下：

### 108 年度

	12個月預期	存續期間	存續期間	存續期間	合	計
	信用損失	預期信用損失	預期信用損失	預期信用損失		
108年1月1日餘額	\$ 84,151,061	\$ 196,948	\$ 2,985,884	\$ 87,333,893		
一轉為存續期間預期信用損失	( 162,069)	164,216	( 2,147)	-		
一轉為信用減損金融資產	( 637,529)	( 65,007)	702,536	-		
一轉為12個月預期信用損失	63,992	( 51,604)	( 12,388)	-		
於當年度除列之金融資產	( 16,320,635)	( 72,480)	( 174,897)	( 16,568,012)		
購入或創始之新金融資產	35,299,298	44,037	107,618	35,450,953		
轉銷呆帳	-	-	( 542,846)	( 542,846)		
匯兌及其他變動	( 9,996)	( 115)	( 2,402)	( 12,513)		
108年12月31日餘額	\$ 102,384,122	\$ 215,995	\$ 3,061,358	\$ 105,661,475		

## 107 年度

	12個月預期信用 損	存續期間 預期信用損失	存續期間預期 信用損失(信用 減損金融資產)	合 計
107年1月1日餘額	\$ 80,294,864	\$ 2,469,906	\$ 2,389,269	\$85,154,039
一轉為存續期間預期信用 損失	( 125,836)	127,224	( 1,388)	-
一轉為信用減損金融資產	( 659,017)	( 57,083)	716,100	-
一轉為12個月預期信用損 失	99,374	( 90,387)	( 8,987)	-
於當年度除列之金融資產	( 16,219,278)	( 2,314,514)	( 101,516)	( 18,635,308)
購入或創始之新金融資產	20,761,681	61,550	844,797	21,668,028
轉銷呆帳	-	-	( 852,538)	( 852,538)
匯兌及其他變動	( 727)	252	147	( 328)
107年12月31日餘額	<u>\$ 84,151,061</u>	<u>\$ 196,948</u>	<u>\$ 2,985,884</u>	<u>\$87,333,893</u>

### 十三、待出售資產－淨額

	108年12月31日
土 地	\$ 109,459
房屋及建築	48,577
	<u>\$ 158,036</u>

本行為有效管理不動產，於108年12月27日業經董事會決議出售閒置不動產，並將相關之資產轉列為待出售資產。將該不動產分類為待出售資產時，並無應認列之減損損失，108年度亦無減損情形。

### 十四、貼現及放款－淨額

	108年12月31日	107年12月31日
短期放款	\$ 298,091,260	\$ 297,266,947
中期放款	350,595,376	331,187,808
長期放款	808,910,883	717,060,406
催收款項	2,228,167	2,390,377
押匯及貼現	2,362,138	2,365,176
	<u>1,462,187,824</u>	<u>1,350,270,714</u>
減：備抵呆帳	( 17,739,287)	( 16,865,753)
減：折溢價調整數	( 126,436)	( 127,692)
	<u>\$ 1,444,322,101</u>	<u>\$ 1,333,277,269</u>

本行於108年及107年12月31日已停止對內計息之放款及其他授信款項餘額分別為1,944,481仟元及2,107,074仟元。本行108及107年度對內未計提利息收入之金額分別為39,951仟元及47,558仟元。

本公司貼現及放款備抵呆帳變動情形如下：

### 108 年度

	12個月預期 信用損失	存續期間 預期信用損失	存續期間 預期信用損失 (信用減損 金融資產)	依國際財務 報導準則 第9號規定 提列之減損	依法令 規定提列之 減損差異	合 計
108年1月1日餘額	\$ 821,079	\$ 92,835	\$ 3,829,950	\$ 4,743,864	\$ 12,121,889	\$ 16,865,753
因年初已認列之金融資產所 產生之變動：						
—轉為存續期間預期信用損 失	( 3,884)	88,010	( 84,126)	-	-	-
—轉為信用減損金融資產	( 1,560)	( 22,632)	24,192	-	-	-
—轉為12個月預期信用損 失	184,480	( 9,440)	( 175,040)	-	-	-
於當年度除列之金融資產	( 320,904)	( 31,412)	( 406,904)	( 759,220)	-	( 759,220)
購入或創始之新金融資產	551,589	31,254	412,026	994,869	-	994,869
依法令規定提列之減損差異	-	-	-	-	403,620	403,620
轉銷呆帳	-	-	( 1,625,507)	( 1,625,507)	-	( 1,625,507)
轉銷呆帳後收回數	-	-	1,066,086	1,066,086	-	1,066,086
模型／風險參數之改變	( 161,078)	224,963	783,517	847,402	-	847,402
匯兌及其他變動	( 6,797)	( 133)	( 6,563)	( 13,493)	( 40,223)	( 53,716)
108年12月31日餘額	\$ 1,062,925	\$ 373,445	\$ 3,817,631	\$ 5,254,001	\$ 12,485,286	\$ 17,739,287

### 107 年度

	12個月預期 信用損失	存續期間 預期信用損失	存續期間 預期信用損失 (信用減損 金融資產)	依國際財務 報導準則 第9號規定 提列之減損	依法令 規定提列之 減損差異	合 計
107年1月1日餘額	\$ 844,210	\$ 637,296	\$ 3,325,298	\$ 4,806,804	\$ 10,559,632	\$ 15,366,436
因年初已認列之金融資產所 產生之變動：						
—轉為存續期間預期信用損 失	( 5,344)	28,958	( 23,614)	-	-	-
—轉為信用減損金融資產	( 2,757)	( 28,369)	31,126	-	-	-
—轉為12個月預期信用損 失	547,311	( 461,805)	( 85,506)	-	-	-
於當年度除列之金融資產	( 350,841)	( 117,913)	( 398,312)	( 867,066)	-	( 867,066)
購入或創始之新金融資產	498,025	16,435	508,363	1,022,823	-	1,022,823
依法令規定提列之減損差異	-	-	-	-	1,511,952	1,511,952
轉銷呆帳	-	-	( 2,524,665)	( 2,524,665)	-	( 2,524,665)
轉銷呆帳後收回數	-	-	1,228,466	1,228,466	-	1,228,466
模型／風險參數之改變	( 708,421)	18,174	1,769,541	1,079,294	-	1,079,294
匯兌及其他變動	( 1,104)	59	( 747)	( 1,792)	50,305	48,513
107年12月31日餘額	\$ 821,079	\$ 92,835	\$ 3,829,950	\$ 4,743,864	\$ 12,121,889	\$ 16,865,753

本公司貼現及放款總帳面金額變動如下：

108 年度

	12個月預期信用 損 失	存 續 期 間 預 期 信 用 損 失	存 續 期 間 預 期 信 用 損 失 ( 信 用 減 損 金 融 資 產 )	合 計
108年1月1日餘額	\$1,336,155,309	\$ 4,832,002	\$ 9,283,403	\$1,350,270,714
—轉為存續期間預期 信用損失	( 2,393,292)	2,660,938	( 267,646)	-
—轉為信用減損金融 資產	( 2,424,086)	( 957,501)	3,381,587	-
—轉為12個月預期信 用損失	1,177,782	( 611,369)	( 566,413)	-
於當年度除列之金融 資產	( 552,068,575)	( 2,069,139)	( 2,562,631)	( 556,700,345)
購入或創始之新金融 資產	669,372,459	392,332	695,869	670,460,660
轉銷呆帳	-	-	( 1,625,507)	( 1,625,507)
匯兌及其他變動	( 208,261)	( 1,581)	( 7,856)	( 217,698)
108年12月31日餘額	<u>\$1,449,611,336</u>	<u>\$ 4,245,682</u>	<u>\$ 8,330,806</u>	<u>\$1,462,187,824</u>

107 年度

	12個月預期信用 損 失	存 續 期 間 預 期 信 用 損 失	存 續 期 間 預 期 信 用 損 失 ( 信 用 減 損 金 融 資 產 )	合 計
107年1月1日餘額	\$1,170,145,601	\$ 47,877,032	\$ 8,571,119	\$1,226,593,752
—轉為存續期間預期 信用損失	( 2,774,973)	2,875,482	( 100,509)	-
—轉為信用減損金融 資產	( 3,049,270)	( 1,711,665)	4,760,935	-
—轉為12個月預期信 用損失	35,423,344	( 35,021,328)	( 402,016)	-
於當年度除列之金融 資產	( 486,995,168)	( 9,833,596)	( 1,984,074)	( 498,812,838)
購入或創始之新金融 資產	623,302,057	644,584	962,172	624,908,813
轉銷呆帳	-	-	( 2,524,665)	( 2,524,665)
匯兌及其他變動	103,718	1,493	441	105,652
107年12月31日餘額	<u>\$1,336,155,309</u>	<u>\$ 4,832,002</u>	<u>\$ 9,283,403</u>	<u>\$1,350,270,714</u>

本公司 108 及 107 年度呆帳費用、承諾及保證責任準備提存之明細如下：

	108年度	107年度
存放銀行同業備抵呆帳提列(沖回)數	(\$ 4,032)	\$ 6,353
拆借銀行同業備抵呆帳沖回數	( 10,485)	( 19,164)
應收款項備抵呆帳提列數	66,250	335,634
貼現及放款備抵呆帳提列數	1,486,671	2,747,003
保證責任準備提列數	50,988	85,605
融資承諾準備提列數	13,627	53,784
	<u>\$ 1,603,019</u>	<u>\$ 3,209,215</u>

本行 108 年及 107 年 12 月 31 日對授信資產備抵呆帳提存率皆符合金管會對銀行辦理對大陸地區授信第一類餘額(含短期貿易融資)及辦理購置住宅加計修繕貸款及建築貸款第一類餘額，備抵呆帳提存比率應至少達百分之一點五之要求。

#### 十五、其他金融資產－淨額

	108年12月31日	107年12月31日
存放銀行同業	<u>\$ 6,413,948</u>	<u>\$12,051,606</u>

本公司帳列其他金融資產之存放銀行同業係包含作為經營業務之準備金或擔保品與原始到期日超過 3 個月之定期存款。

#### 十六、不動產及設備－淨額

	108年12月31日	107年12月31日
<u>每一類別之帳面金額</u>		
土地	\$ 14,254,235	\$ 14,417,236
房屋及建築	10,194,665	10,474,749
電腦設備	2,495,202	2,379,333
交通及運輸設備	336,559	351,130
雜項設備	1,390,622	1,303,721
預付房地及設備款	4,054,018	3,023,332
	<u>\$ 32,725,301</u>	<u>\$ 31,949,501</u>

	土	地	房屋及建築	電腦設備	交通及運輸設備	雜項設備	預付房地及設備款	合計
成本								
108年1月1日餘額	\$ 14,417,236	\$ 14,603,609	\$ 5,610,381	\$ 872,483	\$ 3,418,080	\$ 3,023,332	\$ 41,945,121	
增添	-	386,355	714,702	47,099	220,466	1,390,113	2,758,735	
處分	( 38,712)	( 44,035)	( 262,051)	( 44,542)	( 71,649)	( 286)	( 461,275)	
淨兌換差額	( 5,992)	( 58,999)	( 8,009)	( 2,112)	( 16,918)	492	( 91,538)	
重分類及其他	( 118,297)	( 104,209)	4,635	500	122,165	( 359,633)	( 454,839)	
108年12月31日餘額	<u>\$ 14,254,235</u>	<u>\$ 14,782,721</u>	<u>\$ 6,059,658</u>	<u>\$ 873,428</u>	<u>\$ 3,672,144</u>	<u>\$ 4,054,018</u>	<u>\$ 43,696,204</u>	
107年1月1日餘額	\$ 13,987,410	\$ 13,186,065	\$ 4,817,154	\$ 809,813	\$ 3,067,041	\$ 651,632	\$ 36,519,115	
增添	465,502	981,226	902,643	82,195	438,735	2,949,625	5,819,926	
處分	( 34,862)	( 38,009)	( 110,545)	( 20,812)	( 93,836)	-	( 298,064)	
淨兌換差額	7,773	( 12,768)	( 740)	1,285	6,140	146	1,836	
重分類及其他	( 8,587)	487,095	1,869	2	-	( 578,071)	( 97,692)	
107年12月31日餘額	<u>\$ 14,417,236</u>	<u>\$ 14,603,609</u>	<u>\$ 5,610,381</u>	<u>\$ 872,483</u>	<u>\$ 3,418,080</u>	<u>\$ 3,023,332</u>	<u>\$ 41,945,121</u>	

	土	地	房屋及建築	電腦設備	交通及運輸設備	雜項設備	合計
累計折舊及減損							
108年1月1日餘額	\$ -	(\$ 4,128,860)	(\$ 3,231,048)	(\$ 521,353)	(\$ 2,114,359)	(\$ 9,995,620)	
處分	-	30,545	261,383	44,382	70,192	406,502	
折舊費用	-	( 545,259)	( 600,155)	( 61,278)	( 269,204)	( 1,475,896)	
淨兌換差額	-	4,987	5,364	1,380	8,505	20,236	
重分類及其他	-	50,531	-	-	23,344	73,875	
108年12月31日餘額	<u>\$ -</u>	<u>(\$ 4,588,056)</u>	<u>(\$ 3,564,456)</u>	<u>(\$ 536,869)</u>	<u>(\$ 2,281,522)</u>	<u>(\$ 10,970,903)</u>	
107年1月1日餘額	\$ -	(\$ 3,678,682)	(\$ 2,841,907)	(\$ 485,577)	(\$ 1,954,335)	(\$ 8,960,501)	
處分	-	27,335	107,815	20,812	92,803	248,765	
折舊費用	-	( 474,428)	( 496,286)	( 55,383)	( 249,542)	( 1,275,639)	
淨兌換差額	-	102	( 670)	( 1,205)	( 3,285)	( 5,058)	
重分類及其他	-	( 3,187)	-	-	-	( 3,187)	
107年12月31日餘額	<u>\$ -</u>	<u>(\$ 4,128,860)</u>	<u>(\$ 3,231,048)</u>	<u>(\$ 521,353)</u>	<u>(\$ 2,114,359)</u>	<u>(\$ 9,995,620)</u>	

本公司之不動產及設備係以直線基礎按下列耐用年數計提折舊：

房屋及建築	
主建物	20至50年
房屋附屬設備	10至15年
電腦設備	3至8年
交通及運輸設備	4至10年
雜項設備	1.5至20年

## 十七、租賃協議

### (一) 使用權資產－108年

	108年12月31日
使用權資產帳面金額	
建築物	\$ 3,113,237
辦公設備	4,313
運輸設備	7,068
	<u>\$ 3,124,618</u>



	<u>108年度</u>
使用權資產之增添	<u>\$ 1,569,035</u>
使用權資產之折舊費用	
建築物	\$ 1,045,751
辦公設備	2,037
運輸設備	<u>3,601</u>
	<u>\$ 1,051,389</u>

(二) 租賃負債－108年

	<u>108年12月31日</u>
租賃負債帳面金額	<u>\$ 3,126,192</u>

租賃負債之折現率區間如下：

	<u>108年12月31日</u>
建築物	0.80%~7.50%
辦公設備	0.80%~2.98%
運輸設備	0.66%~7.50%

(三) 重要承租活動－108年

本公司因營業活動所需租用部分之營業廳及辦公場所而與他公司或個人分別簽訂若干租賃契約，租金係按實際承租坪數計算並按月、季或每半年支付一次。本公司108年12月31日依約已支付存出保證金為676,018仟元。

(四) 其他租賃資訊

本公司以營業租賃出租投資性不動產之協議請參閱附註十八。

	<u>108年度</u>
短期租賃費用	<u>\$ 24,093</u>
低價值資產租賃費用	<u>\$ 364</u>
不計入租賃負債衡量中之變 動租賃給付費用	<u>\$ -</u>
租賃之現金（流出）總額	<u>(\$1,020,933)</u>

本公司對於土地、房屋及建築、交通及運輸設備、其他設備等租賃標的符合短期租賃或低價值資產租賃者，選擇不對該等租賃認列相關使用權資產及租賃負債。

十八、投資性不動產－淨額

	<u>108年12月31日</u>		<u>107年12月31日</u>	
土地	\$ 381,040		\$ 372,223	
房屋及建築	<u>1,717,516</u>		<u>1,820,707</u>	
	<u>\$ 2,098,556</u>		<u>\$ 2,192,930</u>	
	土	地	房 屋 及 建 築	合 計
<u>成 本</u>				
108年1月1日餘額	\$ 372,227	\$ 1,958,613	\$ 2,330,840	
淨兌換差額	-	( 62,071 )	( 62,071 )	
重分類	<u>8,838</u>	<u>6,917</u>	<u>15,755</u>	
108年12月31日餘額	<u>\$ 381,065</u>	<u>\$ 1,903,459</u>	<u>\$ 2,284,524</u>	
107年1月1日餘額	\$ 342,425	\$ 1,984,850	\$ 2,327,275	
淨兌換差額	-	( 42,377 )	( 42,377 )	
重分類	<u>29,802</u>	<u>16,140</u>	<u>45,942</u>	
107年12月31日餘額	<u>\$ 372,227</u>	<u>\$ 1,958,613</u>	<u>\$ 2,330,840</u>	
<u>累計折舊及減損</u>				
108年1月1日餘額	(\$ 4)	(\$ 137,906)	(\$ 137,910)	
折舊費用	-	( 52,381 )	( 52,381 )	
提列減損損失	( 21 )	( 683 )	( 704 )	
淨兌換差額	-	5,467	5,467	
重分類	<u>-</u>	<u>( 440 )</u>	<u>( 440 )</u>	
108年12月31日餘額	<u>(\$ 25)</u>	<u>(\$ 185,943)</u>	<u>(\$ 185,968)</u>	
107年1月1日餘額	\$ -	(\$ 90,286)	(\$ 90,286)	
折舊費用	-	( 53,031 )	( 53,031 )	
提列減損損失	( 4 )	( 145 )	( 149 )	
淨兌換差額	-	2,369	2,369	
重分類	<u>-</u>	<u>3,187</u>	<u>3,187</u>	
107年12月31日餘額	<u>(\$ 4)</u>	<u>(\$ 137,906)</u>	<u>(\$ 137,910)</u>	

本公司之投資性不動產（不含土地）係以直線基礎按 36 年至 50 年計提折舊。

本公司之投資性不動產於 108 年及 107 年 12 月 31 日之公允價值分別為 3,224,171 仟元及 3,261,608 仟元，係由外部不動產估價師聯合事務所（非關係人之獨立估價師）採用折現現金流量分析法及外部估價公司與本公司內部估價中心以比較標的價格為基礎，經比較、分析及調整後推算勘估標的價格之比較法評估之金額。

本公司投資性不動產之收益列示如下：

	108年度	107年度
投資性不動產之租金收入	\$ 61,673	\$ 80,292
當年度產生租金收入之投資性 不動產所發生之直接營運費 用	( 54,538)	( 55,117)
未產生租金收入之投資性不動 產所發生之直接營運費用	( 580)	( 574)
	<u>\$ 6,555</u>	<u>\$ 24,601</u>

本公司出租本公司擁有之投資性不動產，而與他公司或個人分別簽訂若干租賃契約，係屬營業租賃，租金係按實際承租坪數計算並按月、季或每半年收取一次，承租人於租賃期間結束時，對該不動產不具有優惠承購權。本公司 108 年 12 月 31 日依約已收取保證金 15,948 仟元（帳列存入保證金）。以營業租賃出租投資性不動產之未來將收取之租賃給付總額如下：

	108年12月31日
第 1 年	\$ 63,255
第 2 年	58,707
第 3 年	26,561
第 4 年	18,110
第 5 年	9,689
超過 5 年	468
	<u>\$ 176,790</u>

#### 十九、無形資產－淨額

	108年12月31日	107年12月31日
商 譽	\$ 4,475,161	\$ 4,487,600
電腦軟體	1,106,020	976,598
銀行執照	480,362	490,253
核心存款	21,869	24,581
既有技術	38,309	43,782
客戶關係	20,026	22,734
	<u>\$ 6,141,747</u>	<u>\$ 6,045,548</u>

	商	譽	電腦軟體	銀行執照	核心存款	既有技術	客戶關係	合計
108年1月1日餘額	\$ 4,487,600	\$ 976,598	\$ 490,253	\$ 24,581	\$ 43,782	\$ 22,734	\$ 6,045,548	
單獨取得	-	496,620	-	-	-	-	496,620	
攤銷費用	-	( 562,134)	-	( 2,712)	( 5,473)	( 2,708)	( 573,027)	
重分類	-	197,469	-	-	-	-	197,469	
淨兌換差額	( 12,439)	( 2,533)	( 9,891)	-	-	-	( 24,863)	
108年12月31日餘額	<u>\$ 4,475,161</u>	<u>\$ 1,106,020</u>	<u>\$ 480,362</u>	<u>\$ 21,869</u>	<u>\$ 38,309</u>	<u>\$ 20,026</u>	<u>\$ 6,141,747</u>	
107年1月1日餘額	\$ 4,469,844	\$ 1,054,890	\$ 476,135	\$ 63,151	\$ 49,255	\$ 25,441	\$ 6,138,716	
單獨取得	-	428,238	-	-	-	-	428,238	
攤銷費用	-	( 545,810)	-	( 38,980)	( 5,473)	( 2,707)	( 592,970)	
重分類	-	40,200	-	-	-	-	40,200	
淨兌換差額	17,756	( 920)	14,118	410	-	-	31,364	
107年12月31日餘額	<u>\$ 4,487,600</u>	<u>\$ 976,598</u>	<u>\$ 490,253</u>	<u>\$ 24,581</u>	<u>\$ 43,782</u>	<u>\$ 22,734</u>	<u>\$ 6,045,548</u>	

上述商譽以外之無形資產除銀行執照屬非確定耐用年限無形資產不得攤銷外，有限耐用年限無形資產係以直線基礎按下列耐用年數計提攤銷費用：

電腦軟體	3至10年
核心存款	16年
既有技術	11年
客戶關係	11至17年

本公司執行資產減損測試時，除投資性不動產以淨公允價值作為可回收金額外，係以營運部門為現金產生單位，因取得子公司聯合商業銀行及金財通商務科技服務股份有限公司、概括承受高雄企銀、竹南信合社及嘉義四信資產及負債所產生之商譽，已分攤至因合併或概括承受而新增之營業單位所屬之營運部門（商譽所屬現金產生單位）。現金產生單位之可回收金額係依據使用價值決定，所採用之關鍵假設係以各現金產生單位實際營運情形及業務或景氣循環週期之客觀資料作為未來現金流量之預計基礎，於永續經營假設下，根據資本財評價模式（CAPM）估計折現率，將各現金產生單位預估未來5年營運產生之淨現金流量折現計算出其使用價值。經本公司評估後，並無減損情事發生。

## 二十、其他資產－淨額

	108年12月31日	107年12月31日
存出保證金－淨額	\$ 3,980,322	\$ 4,497,707
預付款項	147,321	222,408
確定福利資產（附註二八）	25,113	-
其他	39,476	94,260
	<u>\$ 4,192,232</u>	<u>\$ 4,814,375</u>

## 二一、央行及銀行同業存款

	108年12月31日	107年12月31日
銀行同業拆放	\$ 52,667,432	\$ 63,712,441
中華郵政轉存款	2,476,177	2,687,937
央行拆放	1,505,650	1,536,650
透支銀行同業	307,435	374,082
銀行同業存款	921,328	3,638,576
央行存款	25,764	273,334
	<u>\$ 57,903,786</u>	<u>\$ 72,223,020</u>

## 二二、附買回票券及債券負債

本公司於 108 年及 107 年 12 月 31 日以附買回為條件賣出之票債券分別 7,228,239 仟元及 12,526,789 仟元，經約定應分別於期後以 7,242,042 仟元及 12,572,637 仟元陸續買回。

## 二三、應付款項

	108年12月31日	107年12月31日
應付待交換票據	\$ 2,235,915	\$ 8,685,830
應付利息	3,719,580	3,560,552
應付帳款	2,503,368	913,026
應付費用	4,222,383	3,852,931
應付承購帳款	2,961,570	2,351,823
承兌匯票	1,261,333	1,482,874
應付信用卡款	2,132,136	614,995
應付代收款	310,104	340,101
應付其他稅款	336,449	334,201
其他	3,958,480	2,368,769
	<u>\$ 23,641,318</u>	<u>\$ 24,505,102</u>

## 二四、存款及匯款

	108年12月31日	107年12月31日
支票存款	\$ 14,165,065	\$ 15,905,628
活期存款	507,749,420	463,539,893
活期儲蓄存款	552,703,970	508,532,868
定期存款	682,724,259	588,044,997
可轉讓定期存單	10,240,026	11,219,755
定期儲蓄存款	304,253,481	288,840,651
公庫存款	11,390,086	10,765,922
匯款	914,929	808,573
	<u>\$ 2,084,141,236</u>	<u>\$ 1,887,658,287</u>

## 二五、應付金融債券

本行發行之金融債券明細如下：

	108年12月31日	107年12月31日
101 年度第一期 7 年期次順位金融債券—101 年 4 月 27 日發行，票面利率為 1.58%，每年單利計、付息一次，到期一次還本	\$ -	\$ 2,280,000
101 年度第二期 10 年期次順位金融債券—101 年 6 月 28 日發行，票面利率為 1.68%，每年單利計、付息一次，到期一次還本	2,720,000	2,720,000
101 年度第三期次順位金融債券—101 年 8 月 27 日發行，共分為二券，A 券 7 年期，票面利率為 1.50%，每年單利計、付息一次，到期一次還本；B 券 10 年期，票面利率為 1.62%，每年單利計、付息一次，到期一次還本	3,500,000	8,000,000
102 年度第一期次順位金融債券—102 年 5 月 24 日發行，共分為二券，A 券 7 年期，票面利率為 1.55%，每年單利計、付息一次，到期一次還本；B 券 10 年期，票面利率為 1.70%，每年單利計、付息一次，到期一次還本	2,300,000	2,300,000
102 年度第二期 7 年期次順位金融債券—102 年 8 月 28 日發行，票面利率為 1.75%，每年單利計、付息一次，到期一次還本	2,700,000	2,700,000

(接次頁)

(承前頁)

	<u>108年12月31日</u>	<u>107年12月31日</u>
102 年度第三期次順位金融債券 —102 年 12 月 19 日發行，共 分為二券，A 券 5 年 6 個月期， 票面利率為 1.75%，每年單利 計、付息一次，到期一次還 本；B 券 7 年期，票面利率為 1.85%，每年單利計、付息一 次，到期一次還本	\$ 500,000	\$ 1,500,000
103 年度第一期次順位金融債券 —103 年 3 月 7 日發行，共分 為二券，A 券 7 年期，票面利 率為 1.80%，每年單利計、付 息一次，到期一次還本；B 券 10 年期，票面利率為 1.95%， 每年單利計、付息一次，到期 一次還本	3,500,000	3,500,000
104 年度第一期次順位金融債券 —104 年 4 月 30 日發行，共分 為二券，A 券 7 年期，票面利 率為 1.80%，每年單利計、付 息一次，到期一次還本；B 券 10 年期，票面利率為 2.10%， 每年單利計、付息一次，到期 一次還本	5,000,000	5,000,000
104 年度第二期次順位金融債券 —104 年 9 月 29 日發行，共分 為二券，A 券 7 年期，票面利 率為 1.65%，每年單利計、付 息一次，到期一次還本；B 券 10 年期，票面利率為 2.00%， 每年單利計、付息一次，到期 一次還本	3,750,000	3,750,000

(接次頁)

(承前頁)

	<u>108年12月31日</u>	<u>107年12月31日</u>
107 年度第二期次順位金融債券 —107 年 3 月 30 日發行，共分 為二券，A 券 7 年期，票面利 率為 1.30%，每年單利計、付 息一次，到期一次還本；B 券 10 年期，票面利率為 1.55%， 每年單利計、付息一次，到期 一次還本	\$ 4,000,000	\$ 4,000,000
107 年度第三期 2 年期一般順位 金融債券—107 年 4 月 24 日發 行，票面利率為 0.66%，每年 單利計、付息一次，到期一次 還本	1,100,000	1,100,000
108 年度第二期 3 年期一般順位 金融債券—108 年 8 月 13 日發 行，票面利率為 0.65%，每年 單利計、付息一次，到期一次 還本	<u>3,000,000</u> <u>\$ 32,070,000</u>	<u>-</u> <u>\$ 36,850,000</u>

本行發行之金融債券原始認列時指定透過損益按公允價值變動列入損益之金融負債明細如下：

	<u>108年12月31日</u>	<u>107年12月31日</u>
104 年度第一期無擔保美元 計價次順位金融債券	\$ 3,358,391	\$ 3,065,878
104 年度第二期無擔保美元 計價非累積次順位金融債券	2,445,112	2,353,576
104 年度第三期無擔保美元 計價次順位金融債券	2,487,231	2,250,454
104 年度第四期無擔保美元 計價非累積次順位金融債券	1,360,100	1,239,340
105 年度第一期無擔保美元 計價次順位金融債券	9,365,842	8,323,252
105 年度第二期無擔保美元 計價非累積次順位金融債券	7,825,900	6,711,081
105 年度第三期無擔保美元 計價次順位金融債券	3,320,111	2,979,170

(接次頁)



(承前頁)

	108年12月31日	107年12月31日
105 年度第四期無擔保美元 計價非累積次順位金融債券	\$ 2,929,904	\$ 2,704,771
105 年度第五期無擔保美元 計價非累積次順位金融債券	2,881,861	2,677,115
106 年度第一期無擔保美元 計價一般順位金融債券	2,049,648	1,766,846
106 年度第二期無擔保美元 計價一般順位金融債券	4,477,071	4,026,898
107 年度第一期無擔保美元 計價非累積次順位金融債券	<u>6,473,528</u>	<u>6,159,658</u>
	<u>\$48,974,699</u>	<u>\$44,258,039</u>

本行於 104 年 5 月 27 日發行 104 年度第一期無擔保美元計價次順位金融債券美金 85,000 仟元，發行期限 30 年，票面利率為 0%，發行屆滿七年時及其後每五年，在符合發行辦法所列條件，且經主管機關事前核准前提下，本行得以約定贖回價格執行買回權，若發行期間未執行買回權，則於到期日一次返還。

本行於 104 年 5 月 27 日發行 104 年度第二期無擔保美元計價無到期日非累積次順位金融債券美金 85,000 仟元，票面利率為 4.97%，於符合利息支付條件下，每年 7 月 1 日單利計、付息一次，發行屆滿十五年後，在符合發行辦法所列條件，且經主管機關事前核准前提下，本行得提前贖回。

本行於 104 年 10 月 28 日發行 104 年度第三期無擔保美元計價次順位金融債券美金 63,000 仟元，發行期限 30 年，票面利率為 0%，發行屆滿七年時及其後每五年，在符合發行辦法所列條件，且經主管機關事前核准前提下，本行得以約定贖回價格執行買回權，若發行期間未執行買回權，則於到期日一次返還。

本行於 104 年 10 月 28 日發行 104 年度第四期無擔保美元計價無到期日非累積次順位金融債券美金 43,000 仟元，票面利率為 5.10%，於符合利息支付條件下，每年 7 月 1 日單利計、付息一次，發行屆滿

十五年後，在符合發行辦法所列條件，且經主管機關事前核准前提下，本行得提前贖回。

本行於 105 年 1 月 22 日發行 105 年度第一期無擔保美元計價次順位金融債券美金 240,000 仟元，發行期限 30 年，票面利率為 0%，發行屆滿七年時及其後每五年，在符合發行辦法所列條件，且經主管機關事前核准前提下，本行得以約定贖回價格執行買回權，若發行期間未執行買回權，則於到期日一次返還。

本行於 105 年 1 月 22 日發行 105 年度第二期無擔保美元計價無到期日非累積次順位金融債券美金 240,000 仟元，票面利率為 5.10%，於符合利息支付條件下，每年 7 月 1 日單利計、付息一次，發行屆滿十五年後，在符合發行辦法所列條件，且經主管機關事前核准前提下，本行得提前贖回。

本行於 105 年 6 月 6 日發行 105 年度第三期無擔保美元計價次順位金融債券美金 95,000 仟元，發行期限 30 年，票面利率為 0%，發行屆滿七年時及其後每五年，在符合發行辦法所列條件，且經主管機關事前核准前提下，本行得以約定贖回價格執行買回權，若發行期間未執行買回權，則於到期日一次返還。

本行於 105 年 6 月 6 日發行 105 年度第四期無擔保美元計價無到期日非累積次順位金融債券美金 95,000 仟元，票面利率為 4.41%，於符合利息支付條件下，每年 7 月 1 日單利計、付息一次，發行屆滿十五年後，在符合發行辦法所列條件，且經主管機關事前核准前提下，本行得提前贖回。

本行於 105 年 12 月 29 日發行 105 年度第五期無擔保美元計價無到期日非累積次順位金融債券美金 90,000 仟元，票面利率為 4.85%，於符合利息支付條件下，每年 7 月 1 日單利計、付息一次，發行屆滿十五年後，在符合發行辦法所列條件，且經主管機關事前核准前提下，本行得提前贖回。

本行於 106 年 5 月 19 日發行 106 年度第一期無擔保美元計價一般順位金融債券美金 60,000 仟元，發行期限 30 年，票面利率為 0%，發

行屆滿五年時及其後每一年，本行得以約定贖回價格執行買回權，若發行期間未執行買回權，則於到期日一次返還。

本行於 106 年 11 月 21 日發行 106 年度第二期無擔保美元計價一般順位金融債券美金 135,000 仟元，發行期限 30 年，票面利率為 0%，發行屆滿五年時及其後每一年，本行得以約定贖回價格執行買回權，若發行期間未執行買回權，則於到期日一次返還。

本行於 107 年 2 月 12 日發行 107 年度第一期無擔保美元計價無到期日非累積次順位金融債券美金 200,000 仟元，票面利率為 4.75%，於符合利息支付條件下，每年 7 月 1 日單利計、付息一次，發行屆滿十五年時，在符合發行辦法所列條件，且經主管機關事前核准前提下，本行得提前贖回。

本行於 108 年 3 月 13 日發行 108 年度第一期無擔保美元計價一般順位金融債券美金 10,000 仟元，發行期限 10 年，票面利率為 3.8%，每年 3 月 13 日單利計、付息一次，發行屆滿三個月時及其後每三個月，本行得以約定贖回價格執行買回權，若發行期間未執行買回權，則於到期日一次返還。本行於 108 年 9 月 13 日依發行要點行使提前贖回 108 年度第一期無擔保美元計價一般順位金融債券美金 10,000 仟元。

本行為降低前述金融債券之利率風險而承作利率交換合約，該利率交換合約係以公允價值衡量且公允價值變動列入損益，為消除會計不一致，故本行將前述金融債券指定為透過損益按公允價值衡量之金融負債。

本行為符合企業永續發展及配合政府綠色金融政策，業經金管會於 108 年 7 月 4 日核准發行無擔保一般順位金融債券新臺幣 100 億元（或等值外幣），發行期間不超過 30 年。

本行為提高自有資本適足率及強化資本結構，業經金管會於 108 年 12 月 3 日核准發行無到期日非累積次順位金融債券及長期次順位金融債券新臺幣 40 億元（或等值外幣），長期次順位金融債券發行期間不超過 30 年。

本行於 109 年 1 月 8 日發行 109 年度第一期無到期日非累積次順位金融債券新臺幣 4,000,000 仟元，票面利率為 1.45%，於符合利息支付條件下，每年 7 月 1 日單利計、付息一次，發行屆滿五年一個月時，在符合發行辦法所列條件，且經主管機關事前核准前提下，本行得提前贖回。

截至本合併財務報告發布日止，本行尚未發行額度為新臺幣 70 億元。

## 二六、其他金融負債

	108年12月31日	107年12月31日
結構型商品所收本金	\$ 32,737,919	\$ 22,187,234
存入保證金	1,568,974	1,960,517
長期借款	361,356	369,094
短期借款	20,000	-
	<u>\$ 34,688,249</u>	<u>\$ 24,516,845</u>

## 二七、負債準備

	108年12月31日	107年12月31日
融資承諾準備	\$ 328,837	\$ 316,855
員工福利負債準備	-	256,227
保證責任準備	269,086	218,541
其他	42,080	32,750
	<u>\$ 640,003</u>	<u>\$ 824,373</u>

本公司融資承諾準備及保證責任準備變動情形如下：

### 108 年度

	12個月預期信用損失	存續期間預期信用損失	存續期間依國際財務報告準則第9號規定提列之減損(信用減損金融工具)	依國際財務報告準則第9號規定提列之減損	依法令規定提列之減損差異	合計
108年1月1日餘額	\$ 244,518	\$ 1,620	\$ 2,703	\$ 248,841	\$ 286,555	\$ 535,396
因年初已認列之金融工具所產生之變動：						
一轉為存續期間預期信用損失	( 190)	190	-	-	-	-
一轉為信用減損金融工具	( 101)	( 30)	131	-	-	-
一轉為12個月預期信用損失	1,576	( 1,426)	( 150)	-	-	-
於當年度除列之金融工具	( 71,400)	( 126)	( 60)	( 71,586)	-	( 71,586)
購入或創始之新金融工具	94,210	90	456	94,756	-	94,756
依法令規定提列之減損差異	-	-	-	-	132,135	132,135
模型/風險參數之改變	( 91,196)	382	124	( 90,690)	-	( 90,690)
匯兌及其他變動	( 298)	-	-	( 298)	( 1,790)	( 2,088)
108年12月31日餘額	<u>\$ 177,119</u>	<u>\$ 700</u>	<u>\$ 3,204</u>	<u>\$ 181,023</u>	<u>\$ 416,900</u>	<u>\$ 597,923</u>

## 107 年度

	12個月預期 信用損失	存續期間 預期信用損失	存續期間 預期信用損失 (信用減損 金融工具)	依國際財務 報導準則 第9號規定 提列之減損	依法令 規定提列之 減損差異	合 計
107年1月1日餘額	\$ 249,190	\$ 14,573	\$ 6,306	\$ 270,069	\$ 123,732	\$ 393,801
因年初已認列之金融工具 所產生之變動：						
一轉為存續期間預期信用 損失	( 52)	53	( 1)	-	-	-
一轉為信用減損金融工具	( 122)	( 52)	174	-	-	-
一轉為12個月預期信用損 失	13,547	( 13,285)	( 262)	-	-	-
於當年度除列之金融工具	( 88,877)	( 1,102)	( 3,818)	( 93,797)	-	( 93,797)
購入或創始之新金融工具	105,218	95	146	105,459	-	105,459
依法令規定提列之減損差 異	-	-	-	-	160,542	160,542
模型／風險參數之改變	( 34,311)	1,338	158	( 32,815)	-	( 32,815)
匯兌及其他變動	( 75)	-	-	( 75)	2,281	2,206
107年12月31日餘額	\$ 244,518	\$ 1,620	\$ 2,703	\$ 248,841	\$ 286,555	\$ 535,396

## 二八、退職後福利計畫

### (一) 確定提撥計畫

本公司所適用「勞工退休金條例」之退休金制度，係屬政府管理之確定提撥退休計畫，依員工每月薪資百分之六，提撥退休金至勞工保險局之個人退休金專戶。

本公司於108及107年度依照確定提撥計畫中明定比例應提撥之金額已於合併綜合損益表認列費用總額分別為326,969仟元及316,155仟元。

### (二) 確定福利計畫

本公司對正式員工訂有員工退休辦法，係屬確定福利退休計畫。依該辦法，員工退休金之給與係自員工受僱日起算之工作年資，按勞動基準法規定計算。

本公司每月按精算結果提撥職工退休基金，其中按員工薪資總額百分之二所提存部分存入臺灣銀行退休金專戶，並委託勞動部勞動基金運用局管理，超過部分則存入金融機構，由職工退休基金管理委員會保管運用。自94年7月1日起，本公司對於選擇繼續適用「勞動基準法」之員工，每月仍依上述方式提撥職工退休基金。

本公司並無影響勞動部勞動基金運用局投資管理策略之權利。年度終了前，若估算專戶餘額不足給付次一年度內預估達到退休條件之勞工，次年度3月底前將一次提撥其差額。

本公司列入合併資產負債表之確定福利計畫金額列示如下：

	108年12月31日	107年12月31日
確定福利義務現值	\$ 2,024,474	\$ 1,921,235
計畫資產公允價值	( 2,049,587)	( 1,665,008)
淨確定福利負債(資產)	(\$ 25,113)	\$ 256,227

本公司淨確定福利負債變動如下：

	確 定 福 利 義 務 現 值	計 畫 資 產 公 允 價 值	合 計
107年1月1日	<u>\$ 1,857,580</u>	<u>(\$ 1,537,365)</u>	<u>\$ 320,215</u>
服務成本			
當期服務成本	23,319	-	23,319
利息費用(收入)	<u>24,827</u>	<u>( 20,724)</u>	<u>4,103</u>
認列於損益	<u>48,146</u>	<u>( 20,724)</u>	<u>27,422</u>
再衡量數			
計畫資產報酬(除包含於 淨利息之金額外)	-	( 127,870)	( 127,870)
精算損失—財務假設 變動	62,747	-	62,747
精算損失—經驗調整	<u>3,297</u>	<u>-</u>	<u>3,297</u>
認列於其他綜合損益	<u>66,044</u>	<u>( 127,870)</u>	<u>( 61,826)</u>
雇主提撥	<u>-</u>	<u>( 29,584)</u>	<u>( 29,584)</u>
福利支付	<u>( 50,535)</u>	<u>50,535</u>	<u>-</u>
107年12月31日	<u>1,921,235</u>	<u>( 1,665,008)</u>	<u>256,227</u>
服務成本			
當期服務成本	22,760	-	22,760
利息費用(收入)	<u>20,828</u>	<u>( 18,192)</u>	<u>2,636</u>
認列於損益	<u>43,588</u>	<u>( 18,192)</u>	<u>25,396</u>
再衡量數			
計畫資產報酬(除包含於 淨利息之金額外)	-	( 443,547)	( 443,547)
精算損失—財務假設 變動	88,273	-	88,273
精算損失—經驗調整	<u>88,926</u>	<u>-</u>	<u>88,926</u>
認列於其他綜合損益	<u>177,199</u>	<u>( 443,547)</u>	<u>( 266,348)</u>
雇主提撥	<u>-</u>	<u>( 29,083)</u>	<u>( 29,083)</u>
福利支付	<u>( 117,548)</u>	<u>106,243</u>	<u>( 11,305)</u>
108年12月31日	<u>\$ 2,024,474</u>	<u>(\$ 2,049,587)</u>	<u>(\$ 25,113)</u>

本公司因「勞動基準法」之退休金制度暴露於下列風險：

1. 投資風險：勞動部勞動基金運用局透過自行運用及委託經營方式，將勞工退休基金分別投資於國內（外）權益證券與債務證券及銀行存款等標的，惟本公司之計畫資產得分配金額係以不低於當地銀行2年定期存款利率計算而得之收益。
2. 利率風險：政府公債之利率下降將使確定福利義務現值增加，惟計畫資產之債務投資報酬亦會隨之增加，兩者對淨確定福利負債之影響具有部分抵銷之效果。
3. 薪資風險：確定福利義務現值之計算係參考計畫成員之未來薪資。因此計畫成員薪資之增加將使確定福利義務現值增加。

本公司之確定福利義務現值係由合格精算師進行精算，衡量日之重大假設如下：

	<u>108年12月31日</u>	<u>107年12月31日</u>
折現率	0.70%-0.75%	0.75%-1.10%
計畫資產預期報酬率	0.75%	1.10%
未來薪資水準增加率	2.50%-3.00%	2.50%-3.00%

若重大精算假設分別發生合理可能之變動，在所有其他假設維持不變之情況下，將使確定福利義務現值增加（減少）之金額如下：

	<u>108年12月31日</u>	<u>107年12月31日</u>
折現率		
增加 0.25%	( <u>\$ 63,942</u> )	( <u>\$ 62,733</u> )
減少 0.25%	<u>\$ 66,680</u>	<u>\$ 65,516</u>
薪資預期增加率		
增加 0.25%	<u>\$ 64,078</u>	<u>\$ 63,235</u>
減少 0.25%	( <u>\$ 61,831</u> )	( <u>\$ 60,920</u> )

由於精算假設可能彼此相關，僅單一假設變動之可能性不大，故上述敏感度分析可能無法反映確定福利義務現值實際變動情形。

本公司預期於108年及107年12月31日以後一年內對確定福利計畫提撥金額分別為27,823仟元及28,303仟元。本公司於108年及107年12月31日之確定福利義務平均到期期間分別為10至12.99年及6至13.52年。

## 二九、其他負債

	108年12月31日	107年12月31日
預收款項	\$ 3,269,261	\$ 1,800,374
遞延收入	617,711	662,574
其他	<u>19,127</u>	<u>3,857</u>
	<u>\$ 3,906,099</u>	<u>\$ 2,466,805</u>

## 三十、利息淨收益

	108年度	107年度
利息收入		
貼現及放款利息收入	\$ 32,198,146	\$ 29,301,826
投資有價證券利息收入	4,869,220	3,705,145
信用卡循環利息收入	2,068,075	2,077,081
存放及拆放同業利息收入	1,461,390	1,532,128
其他	<u>353,820</u>	<u>387,497</u>
	<u>40,950,651</u>	<u>37,003,677</u>
利息費用		
存款利息費用	( 18,203,994)	( 13,933,034)
央行及同業融資利息費用	( 1,782,263)	( 1,820,803)
發行金融債券利息費用	( 577,552)	( 667,599)
租賃負債利息費用	( 38,167)	-
其他	<u>( 691,526)</u>	<u>( 550,939)</u>
	<u>( 21,293,502)</u>	<u>( 16,972,375)</u>
	<u>\$ 19,657,149</u>	<u>\$ 20,031,302</u>

## 三一、手續費淨收益

	108年度	107年度
手續費收入		
信用卡手續費收入	\$ 8,248,684	\$ 6,077,629
信託業務手續費收入	4,502,702	3,388,090
保險佣金收入	3,763,871	4,408,206
放款手續費收入	1,452,505	1,388,528
其他	<u>2,243,239</u>	<u>2,028,768</u>
	<u>20,211,001</u>	<u>17,291,221</u>
手續費費用		
代理費用	( 930,570)	( 815,079)
跨行手續費	( 352,969)	( 349,597)
電腦處理費	( 319,421)	( 244,233)
其他	<u>( 895,859)</u>	<u>( 523,654)</u>
	<u>( 2,498,819)</u>	<u>( 1,932,563)</u>
	<u>\$ 17,712,182</u>	<u>\$ 15,358,658</u>



### 三二、透過損益按公允價值衡量之金融資產及負債損益

	108年度				
	股利收入	利息收入 (費用)	處分利益 (損失)	評價利益 (損失)	合計
強制透過損益按公允價值衡 量之金融資產	\$ 21,326	\$ 8,516,445	\$15,136,972	\$10,970,943	\$34,645,686
持有供交易之金融負債	-	-	( 6,425,266)	( 6,503,120)	( 12,928,386)
指定透過損益按公允價值衡 量之金融負債	-	( 2,213,149)	( 3,624)	( 4,505,539)	( 6,722,312)
	<u>\$ 21,326</u>	<u>\$ 6,303,296</u>	<u>\$ 8,708,082</u>	<u>(\$ 37,716)</u>	<u>\$14,994,988</u>

	107年度				
	股利收入	利息收入 (費用)	處分利益 (損失)	評價利益 (損失)	合計
強制透過損益按公允價值衡 量之金融資產	\$ 41,156	\$ 7,171,782	\$31,644,900	\$ 1,330,527	\$40,188,365
持有供交易之金融負債	-	-	( 20,995,008)	( 561,746)	( 21,556,754)
指定透過損益按公允價值衡 量之金融負債	-	( 2,075,466)	( 8,358)	1,897,502	( 186,322)
	<u>\$ 41,156</u>	<u>\$ 5,096,316</u>	<u>\$10,641,534</u>	<u>\$ 2,666,283</u>	<u>\$18,445,289</u>

### 三三、員工福利、折舊及攤銷費用

	108年度	107年度
員工福利費用		
薪資費用	\$ 10,239,469	\$ 9,378,156
勞健保費用	669,405	633,027
員工優惠存款超額利息	189,053	182,367
退職後福利	352,365	343,577
其他	584,600	498,370
折舊費用	2,579,666	1,328,670
攤銷費用	574,599	595,688

依本行章程之規定，本行係以當年度扣除分配員工及董事酬勞前之稅前利益（已預先保留彌補數額後）分別以 3% 及不逾 0.6% 提撥員工酬勞及董事酬勞。本行 108 及 107 年度估列之員工酬勞分別為 708,308 仟元及 614,187 仟元，估列之董事酬勞分別為 120,000 仟元及 104,000 仟元。

年度合併財務報告通過發布日前經董事會決議之發放金額有重大變動時，該變動調整原提列年度費用，年度合併財務報告通過發布日後若金額仍有變動，則依會計估計變動處理，於次一年度調整入帳。

本行 107 及 106 年度員工酬勞及董事酬勞分別於 108 年 3 月 15 日及 107 年 3 月 16 日經董事會決議如下：

	決 議 金 額		財 務 報 告 認 列 金 額	
	107年度	106年度	107年度	106年度
員工酬勞—現金	\$ 614,192	\$ 508,278	\$ 614,187	\$ 508,282
董事酬勞—現金	104,000	86,000	104,000	86,000

前述董事會決議配發 107 及 106 年度員工酬勞及董事酬勞與 107 及 106 年度合併財務報告認列金額差異，主要係估計改變，已分別調整為 108 及 107 年度之損益。

本行董事會於 109 年 3 月 12 日決議配發 108 年度員工酬勞及董事酬勞如下：

	108年度
員工酬勞—現金	\$ 704,982
董事酬勞—現金	106,000

有關本行董事會決議之員工酬勞及董事酬勞資訊，請至臺灣證券交易所「公開資訊觀測站」查詢。

#### 三四、所得稅

##### (一) 認列於損益之所得稅

所得稅費用之主要組成項目如下：

	108年度	107年度
當期所得稅		
本年度產生者	\$ 3,643,531	\$ 2,702,138
未分配盈餘加徵	1,138	3,443
以前年度之調整		
股份基礎給付交易	( 372,494)	-
其他	20,583	( 4,897)
	<u>3,292,758</u>	<u>2,700,684</u>
遞延所得稅		
本年度產生者	( 238,965)	479,246
稅率變動	-	24,435
	<u>( 238,965)</u>	<u>503,681</u>
認列於損益之所得稅費用	<u>\$ 3,053,793</u>	<u>\$ 3,204,365</u>

會計所得與當年度所得稅費用之調節如下：

	108年度	107年度
繼續營業單位稅前淨利	<u>\$ 22,713,157</u>	<u>\$ 20,327,775</u>
稅前淨利按法定稅率計算之		
所得稅費用	\$ 4,542,631	\$ 4,065,555
稅上不可減除之費損	91,467	37,124
免稅所得	( 1,394,916)	( 1,180,505)
未分配盈餘加徵	1,138	3,443
土地增值稅	408	-
未認列之可減除暫時性差異	( 128,942)	172,018
於其他轄區營運之個體不同		
稅率之影響數	293,918	87,192
稅率變動	-	24,435
以前年度之所得稅費用於本		
年度之調整	( <u>351,911</u> )	( <u>4,897</u> )
認列於損益之所得稅費用	<u>\$ 3,053,793</u>	<u>\$ 3,204,365</u>

我國於 107 年修正中華民國所得稅法，將營利事業所得稅稅率由 17% 調整為 20%。該修正並規定 107 年度未分配盈餘所適用之稅率由 10% 調降為 5%。

(二) 認列於其他綜合損益之所得稅

	108年度	107年度
<u>遞延所得稅</u>		
稅率變動	\$ -	(\$ 32,025)
本年度產生者		
與不重分類至損益之項目相關		
之所得稅		
一 透過其他綜合損益按公		
允價值衡量之權益工具		
投資未實現評價損益	3,509	3,390
一 確定福利計畫再衡量數	( 465)	8
與可能重分類至損益之項目相		
關之所得稅		
一 國外營運機構財務報表		
之換算	( 191,410)	73,131
一 透過其他綜合損益按公		
允價值衡量之債務工具		
投資未實現評價損益	<u>26,332</u>	( <u>23,603</u> )
認列於其他綜合損益之所得稅		
費用 (利益)	( <u>\$ 162,034</u> )	\$ 20,901

(三) 本期所得稅資產與負債

	108年12月31日	107年12月31日
本期所得稅資產		
應收連結稅制款	\$ 305,758	\$ -
預付稅款	<u>7,054</u>	<u>11,644</u>
	<u>\$ 312,812</u>	<u>\$ 11,644</u>
本期所得稅負債		
應付連結稅制款	\$ 1,358,166	\$ 566,329
應付所得稅	<u>284,258</u>	<u>314,247</u>
	<u>\$ 1,642,424</u>	<u>\$ 880,576</u>

(四) 遞延所得稅資產與負債

本公司遞延所得稅資產及負債之變動如下：

108 年度

	年初餘額	認列於損益	認列於其他 綜合損益	兌換差額	其 他	年底餘額
<u>遞延所得稅資產</u>						
暫時性差異						
透過損益按公允價值衡 量之金融工具	\$ 514,165	\$ 211,092	\$ -	(\$ 4)	\$ -	\$ 725,253
透過其他綜合損益按公 允價值衡量之債務工 具投資	34,551	-	( 34,551)	-	-	-
備抵呆帳	137,868	( 42,770)	-	( 2,606)	-	92,492
其他金融資產	1,180	-	-	-	-	1,180
使用權資產	-	3,736	-	( 99)	-	3,637
投資性不動產	29	137	-	-	-	166
不動產及設備	4,901	282	-	-	-	5,183
承受擔保品	2,510	-	-	-	-	2,510
其他資產	126	-	-	-	-	126
應付休假給付	68,090	12,850	-	-	-	80,940
其他負債	46,318	( 4,002)	-	-	-	42,316
確定福利計畫	1,463	-	465	-	-	1,928
國外營運機構兌換差額	138,898	-	191,410	-	-	330,308
應付員工長期激勵獎勵	6,220	13,695	-	-	-	19,915
政府補助收入	-	20,784	-	( 700)	-	20,084
預收收入	-	12,757	-	( 391)	-	12,366
其 他	<u>2,717</u>	<u>( 1,182)</u>	<u>-</u>	<u>( 21)</u>	<u>-</u>	<u>1,514</u>
	959,036	227,379	157,324	( 3,821)	-	1,339,918
虧損扣抵	<u>94,274</u>	<u>( 19,395)</u>	<u>-</u>	<u>( 1,745)</u>	<u>-</u>	<u>73,134</u>
	<u>\$1,053,310</u>	<u>\$ 207,984</u>	<u>\$ 157,324</u>	<u>(\$ 5,566)</u>	<u>\$ -</u>	<u>\$1,413,052</u>
<u>遞延所得稅負債</u>						
暫時性差異						
不動產及設備	\$ 404	\$ 3,246	\$ -	(\$ 93)	\$ -	\$ 3,557
透過損益按公允價值衡 量之金融工具	544,351	( 33,114)	-	-	-	511,237
透過其他綜合損益按公 允價值衡量之債務工 具投資	78,919	-	( 8,219)	( 334)	-	70,366
透過其他綜合損益按公 允價值衡量之權益工 具投資	5,225	-	3,509	( 66)	-	8,668
無形資產	603,148	-	-	-	-	603,148
未實現兌換損益	22,351	( 297)	-	( 17)	-	22,037
土地增值稅準備	83,987	( 816)	-	-	-	83,171
	<u>\$1,338,385</u>	<u>(\$ 30,981)</u>	<u>(\$ 4,710)</u>	<u>(\$ 510)</u>	<u>\$ -</u>	<u>\$1,302,184</u>

## 107 年度

遞延所得稅資產	認列於其他					年底餘額
	年初餘額	認列於損益	綜合損益	兌換差額	其 他	
<b>暫時性差異</b>						
透過損益按公允價值衡量之金融工具	\$ 293,369	\$ 220,865	\$ -	(\$ 69)	\$ -	\$ 514,165
透過其他綜合損益按公允價值衡量之債務工具投資	-	-	34,551	-	-	34,551
備抵呆帳	22,772	115,623	-	( 527)	-	137,868
備供出售金融資產	5,208	-	( 5,185)	( 23)	-	-
其他金融資產	1,003	177	-	-	-	1,180
投資性不動產	-	29	-	-	-	29
不動產及設備	5,833	( 954)	-	22	-	4,901
承受擔保品	2,133	377	-	-	-	2,510
其他資產	107	19	-	-	-	126
應付休假給付	57,870	10,220	-	-	-	68,090
其他負債	31,314	15,004	-	-	-	46,318
確定福利計畫	1,250	-	213	-	-	1,463
國外營運機構兌換差額	180,225	-	( 41,327)	-	-	138,898
應付員工長期激勵獎勵	1,254	4,966	-	-	-	6,220
其 他	2,745	( 100)	-	72	-	2,717
	605,083	366,226	( 11,748)	( 525)	-	959,036
虧損扣抵	321,295	( 231,247)	-	4,226	-	94,274
	<u>\$ 926,378</u>	<u>\$ 134,979</u>	<u>(\$ 11,748)</u>	<u>\$ 3,701</u>	<u>\$ -</u>	<u>\$1,053,310</u>
<b>遞延所得稅負債</b>						
<b>暫時性差異</b>						
備供出售金融資產	\$ 75,480	\$ -	(\$ 75,500)	\$ 20	\$ -	\$ -
不動產及設備	-	397	-	7	-	404
透過損益按公允價值衡量之金融工具	-	544,351	-	-	-	544,351
透過其他綜合損益按公允價值衡量之債務工具投資	-	-	79,464	( 545)	-	78,919
透過其他綜合損益按公允價值衡量之權益工具投資	-	-	5,189	36	-	5,225
無形資產	512,676	90,472	-	-	-	603,148
未實現兌換損益	18,869	3,440	-	42	-	22,351
土地增值稅準備	90,510	-	-	-	( 6,523)	83,987
	<u>\$ 697,535</u>	<u>\$ 638,660</u>	<u>\$ 9,153</u>	<u>(\$ 440)</u>	<u>(\$ 6,523)</u>	<u>\$1,338,385</u>

### (五) 未認列為遞延所得稅資產之項目

	108年12月31日	107年12月31日
可減除暫時性差異	<u>\$ 4,142,056</u>	<u>\$ 4,694,638</u>

(六) 本行營利事業所得稅申報案件業經稅捐稽徵機關核定至 103 年度。

(七) 本行 106 年度以前之營利事業所得稅申報案件，對於母公司玉山金控發行股票給與本行員工之股份基礎給付交易認列之薪資費用，為遵循中華民國財政部 100 年 4 月 20 日發布之函釋，係於申報時自行調整剔除，並已認列相關之所得稅費用。由於中華民國財政部於 107 年 12 月 28 日發布函釋，公司發行或給予本身股票或其他權益商品獎勵其從屬公司員工，並由從屬公司衡量自其員工取得勞務於既得

期間內認列之費用，從屬公司於申報營利事業所得稅時得將該費用列報為薪資支出，經評估因母公司玉山金控發行股票給與本行員工之股份基礎給付交易認列之薪資費用可適用該函令規定，已陸續依據前述函令對 99 至 106 年度之申報案件進行行政救濟或向稅捐稽徵機關申請更正。本行基於目前稅捐稽徵機關審查及核定之情形，評估前述年度之申報案件可獲稅捐稽徵機關准予認列各該年度相關之薪資費用，故將所得稅影響數 372,494 仟元予以估列入帳，其中 99 至 101 及 103 年度已獲稅捐稽徵機關准予認列相關之薪資費用，惟其他年度尚待稅捐稽徵機關審查，本行將持續關注前述事項之發展並評估其所得稅之影響。

### 三五、每股盈餘

本公司計算每股盈餘之分子及分母揭露如下：

	金額 (分子)	股數 (分母) ( 仟 股 )	每股盈餘 (元)
<u>108 年度</u>			
基本每股盈餘			
純    益	<u>\$ 19,642,947</u>	<u>9,048,100</u>	<u>\$ 2.17</u>
<u>107 年度</u>			
基本每股盈餘			
純    益	<u>\$ 17,108,315</u>	<u>9,048,100</u>	<u>\$ 1.89</u>

計算每股盈餘時，無償配股之影響已列入追溯調整。因追溯調整，基本每股盈餘變動如下：

	107年度	
	追 溯 調 整 前	追 溯 調 整 後
基本每股盈餘 (元)	<u>\$ 1.98</u>	<u>\$ 1.89</u>

### 三六、權益

#### (一) 股本

##### 普通股

	<u>108年12月31日</u>	<u>107年12月31日</u>
額定股數(仟股)	<u>9,048,100</u>	<u>8,637,000</u>
額定股本	<u>\$ 90,481,000</u>	<u>\$ 86,370,000</u>
已發行且已收足股款之股數 (仟股)	<u>9,048,100</u>	<u>8,637,000</u>
已發行股本	<u>\$ 90,481,000</u>	<u>\$ 86,370,000</u>

已發行之普通股每股面額為 10 元，每股享有一表決權及收取股利之權利。

本行董事會(代股東會)業於 107 年 4 月 25 日決議，自 106 年度盈餘分派股東紅利 3,249,000 仟元轉增資發行新股，共計發行新股 324,900 仟股，並提高額定資本額為 86,370,000 仟元。是項增資案已辦妥變更登記。

本行董事會(代股東會)業於 108 年 4 月 24 日決議，自 107 年度盈餘分派股東紅利 4,111,000 仟元轉增資發行新股，共計發行新股 411,100 仟股，並提高額定資本額為 90,481,000 仟元。是項增資案已辦妥變更登記。

#### (二) 資本公積

依玉山金控章程之規定，員工酬勞分配之對象，得包括從屬公司之員工，因是本行於 108 及 107 年度認列玉山金控預計將採股票發放予本行員工酬勞之薪資費用及資本公積分別為 584,492 仟元及 452,832 仟元。年度終了時，本合併財務報告發布日前經母公司董事會決議之發放金額有重大變動時，該變動調整原提列年度之費用，年度合併財務報告通過發布日後，若金額仍有變動，則依會計估計變動處理，於次一年度調整入帳。玉山金控 107 及 106 年度由董事會決議採股票發放予本行員工酬勞之薪資費用及資本公積分別為 446,918 仟元及 367,807 仟元，與各年度合併財務報告認列之員工酬勞之差異係因估計變動，已調整為 108 及 107 年度之損益。

依有關法令規定，資本公積除填補公司虧損外，不得使用，但超過票面金額發行股票所得之溢額（包括以超過面額發行普通股、因合併而發行股票之股本溢價及庫藏股票交易等）及受領贈與之所得產生之資本公積，得用以發放現金股利或撥充資本，惟撥充股本時，每年以實收股本之一定比例為限。

### (三) 特別盈餘公積

本行依金管會函令規定，將截至 99 年底前提列之買賣損失準備 83,866 仟元轉列特別盈餘公積。轉列後除填補虧損，或特別盈餘公積已達實收股本 50% 者，得以其半數撥充資本，或特別盈餘公積逾實收股本，得報經金管會核准，將超過部分迴轉為未分配盈餘者外，不得使用之。

為因應金融科技發展，保障銀行從業人員之權益，金管會業已發布金管銀法字第 10510001510 號函令規定，銀行應於分配 105 至 107 年度盈餘時，以稅後淨利的 0.5% 至 1% 範圍內，提列特別盈餘公積。截至 108 年 12 月 31 日止，本行已依該函令提列特別盈餘公積 218,987 仟元，依金管銀法字第 10802714560 號函令規定，自 108 年起，本行得就支用於員工轉職或安置及因應金融科技發展或業務發展需要，提升或培養員工職能所辦之教育訓練支出之相同數額，自上開特別盈餘公積餘額範圍內迴轉。

### (四) 盈餘分配

本行章程規定，年度決算如有盈餘，於依法完納一切稅捐後，應先彌補累積虧損，再依法提列法定盈餘公積及特別盈餘公積，必要時得酌提特別盈餘公積，次就其餘額及迴轉之特別盈餘公積，連同累積盈餘由董事會擬具盈餘分配議案，提經股東會決議之。

為健全財務結構，提高自有資本比率，本行股利政策以股票股利為主，若股利所屬年度決算本行之資本適足率高於主管機關規定標準時，得部分發放現金股利，現金股利不得低於股利總數之 10%，但現金股利每股若低於 0.1 元，則得改以股票股利發放，當法定盈餘公積未達股本總額前，現金盈餘分配最高不超過股本總額之 15%。



法定盈餘公積應提撥至其餘額達公司實收股本總額時為止。法定盈餘公積得用以彌補虧損，公司無虧損時，法定盈餘公積超過實收股本總額 25% 之部分除得撥充股本外，尚得以現金分配。另依銀行法之規定，當法定盈餘公積未達股本總額前，現金盈餘分配，最高不得超過股本總額之 15%。

本行於分配盈餘時，依法令規定應就當年度發生之帳列其他股東權益減項淨額（如國外營運機構財務報表換算之兌換差額及透過其他綜合損益按公允價值衡量之金融資產未實現評價損益等），自當年度損益與前期未分配盈餘提列相同數額之特別盈餘公積，屬前期累積之其他股東權益減項金額，則自前期未分配盈餘提列相同數額之特別盈餘公積不得分派。嗣後其他股東權益減項餘額有迴轉時，得就迴轉部分分派盈餘。

本行分別於 108 年 4 月 24 日及 107 年 4 月 25 日之董事會（代股東會）決議通過 107 及 106 年度盈餘分派案如下：

	盈 餘 分 派 案		每 股 股 利 ( 元 )	
	107年度	106年度	107年度	106年度
法定盈餘公積	\$ 5,020,408	\$ 4,202,001		
特別盈餘公積	83,673	70,033		
現金股利	7,514,402	6,476,157	\$ 0.870	\$ 0.780
股票股利	4,111,000	3,249,000	0.476	0.391

本行 109 年 3 月 12 日董事會擬議 108 年度盈餘分派案及每股股利如下：

	盈 餘 分 派 案	每 股 股 利 ( 元 )
法定盈餘公積	\$ 5,892,885	
現金股利	9,318,844	\$ 1.030
股票股利	4,760,000	0.526

有關 108 年度之盈餘分派案尚待董事會（代股東會）決議。有關盈餘分派或虧損撥補情形可至臺灣證券交易所「公開資訊觀測站」查詢。

(五) 非控制權益

	108年度	107年度
年初餘額	\$ 123,329	\$ 113,231
子公司股東之現金股利	( 7,763)	( 5,175)
歸屬於非控制權益之份額		
本年度淨利	16,417	15,095
國外營運機構財務報表 換算之兌換差額	( 71)	82
確定福利計畫之再衡量 數	( 713)	96
年底餘額	<u>\$ 131,199</u>	<u>\$ 123,329</u>

三七、關係人交易

玉山金控係本行之母公司及所屬集團之最終控制者。本行及子公司（係本行之關係人）間之交易，帳戶餘額、收益及費損於合併時全數予以銷除，故未揭露於本附註。除附表二及其他附註另有說明外，本公司與關係人間之關係及重大交易彙總如下：

(一) 關係人名稱及其關係

<u>關 係 人 名 稱</u>	<u>與 本 公 司 之 關 係</u>
玉山金控	母 公 司
玉山證券、玉山創業投資股份有限公司 （以下簡稱玉山創投）及玉山證券投資顧問股份有限公司	兄 弟 公 司
財團法人玉山文教基金會及財團法人玉山志工社會福利慈善事業基金會（以下簡稱玉山志工基金會）	本公司捐贈之金額達其實收基金總額三分之一以上之財團法人
其 他	母公司及本公司之主要管理階層及其他關係人

## (二) 與關係人間之重大交易事項

### 1. 放款

	最高餘額(註)	年底餘額	利息收入	年底利率(%)
<u>108年度</u>				
兄弟公司	\$ 103,000	\$ -	\$ 3	
主要管理階層	279,766	236,219	3,544	
其他關係人	<u>2,496,379</u>	<u>2,338,787</u>	<u>32,838</u>	
	<u>\$ 2,879,145</u>	<u>\$ 2,575,006</u>	<u>\$ 36,385</u>	1.07-2.10
<u>107年度</u>				
兄弟公司	\$ 341,000	\$ -	\$ 12	
主要管理階層	272,735	208,451	3,147	
其他關係人	<u>2,478,307</u>	<u>2,190,974</u>	<u>31,841</u>	
	<u>\$ 3,092,042</u>	<u>\$ 2,399,425</u>	<u>\$ 35,000</u>	1.38-2.10

### 2. 存款

	最高餘額(註)	年底餘額	利息費用	年底利率(%)
<u>108年度</u>				
玉山金控	\$11,845,965	\$ 467,249	\$ 3,500	
兄弟公司	3,883,345	1,765,635	10,724	
主要管理階層	944,386	752,526	3,023	
其他關係人	<u>2,180,811</u>	<u>1,430,647</u>	<u>17,887</u>	
	<u>\$18,854,507</u>	<u>\$ 4,416,057</u>	<u>\$ 35,134</u>	0-6.62
<u>107年度</u>				
玉山金控	\$ 6,790,062	\$ 386,336	\$ 640	
兄弟公司	3,073,188	1,599,449	10,740	
主要管理階層	1,021,838	796,226	2,271	
其他關係人	<u>2,237,468</u>	<u>1,186,558</u>	<u>15,805</u>	
	<u>\$13,122,556</u>	<u>\$ 3,968,569</u>	<u>\$ 29,456</u>	0-6.62

註：係每戶1月1日至12月31日每日最高餘額之合計數。

### 3. 承租協議

	107年度
<u>租賃費用(帳列其他業務及 管理費用)</u>	
玉山證券	<u>\$ 4,577</u>

本行107年因租用部分行舍而與玉山證券簽訂租賃契約，係屬營業租賃，租金係按實際承租坪數計算並按季支付一次。營業租賃之未來最低租賃給付總額如下：

	107年12月31日
1年內	<u>\$ 762</u>

### 4. 營業租賃出租協議

本行以營業租賃出租投資性不動產予玉山金控及兄弟公司，租賃期間為1至5年。

(1) 預收收入（帳列其他負債）彙總如下：

	108年12月31日	107年12月31日
玉山金控	\$ 30	\$ 534
兄弟公司	<u>996</u>	<u>1,075</u>
	<u>\$ 1,026</u>	<u>\$ 1,609</u>

(2) 未來將收取之租賃給付總額彙總如下：

	108年12月31日	107年12月31日
玉山金控	\$ 31,129	\$ 7,222
兄弟公司	<u>31,220</u>	<u>20,734</u>
	<u>\$ 62,349</u>	<u>\$ 27,956</u>

(3) 租賃收入（帳列其他利息以外淨損益）彙總如下：

	108年度	107年度
玉山金控	\$ 6,235	\$ 6,214
兄弟公司	<u>8,153</u>	<u>8,143</u>
	<u>\$ 14,388</u>	<u>\$ 14,357</u>

	108年12月31日	107年12月31日
5. 應收帳款（帳列應收款項）		
兄弟公司	<u>\$ -</u>	<u>\$ 9,812</u>
6. 應收利息（帳列應收款項）		
主要管理階層	\$ 120	\$ 93
其他關係人	<u>1,377</u>	<u>1,366</u>
	<u>\$ 1,497</u>	<u>\$ 1,459</u>
7. 應收連結稅制款（帳列本期所得稅資產）		
玉山金控	<u>\$ 305,758</u>	<u>\$ -</u>
8. 存出保證金（帳列其他資產）		
兄弟公司	<u>\$ -</u>	<u>\$ 1,086</u>

（接次頁）

(承前頁)

	108年12月31日	107年12月31日
9. 預付費用 (帳列其他資產)		
兄弟公司	\$ 1,667	\$ 2,131
10. 應付帳款 (帳列應付款項)		
兄弟公司	\$ 180,859	\$ 14,858
11. 應付利息 (帳列應付款項)		
玉山金控	\$ 1	\$ 1
兄弟公司	363	634
主要管理階層	681	399
其他關係人	1,567	1,472
	<u>\$ 2,612</u>	<u>\$ 2,506</u>
12. 應付董事酬勞 (帳列應付款項)		
玉山金控	\$ 120,000	\$ 104,000
13. 應付連結稅制款 (帳列本期所得稅負債)		
玉山金控	\$ 1,358,166	\$ 566,329
14. 存入保證金 (帳列其他金融負債)		
玉山金控	\$ 1,562	\$ 1,472
兄弟公司	2,246	2,104
	<u>\$ 3,808</u>	<u>\$ 3,576</u>

上述應收(付)連結稅制款係因玉山金控自92年度起採用連結稅制合併申報營利事業所得稅所產生。

	108年度	107年度
15. 手續費收入 (帳列手續費淨收益)		
玉山金控	\$ 100	\$ -
16. 營業資產租金收入 (帳列其他利息以外淨損益)		
玉山金控	\$ 216	\$ 218

(接次頁)

(承前頁)

	108年度	107年度
兄弟公司	\$ 3,350	\$ 3,323
	<u>\$ 3,566</u>	<u>\$ 3,541</u>
17.捐贈(帳列其他業務及管理費用)		
其他關係人—玉山志 工基金會	\$ 46,921	\$ 77,733
18.其他(帳列員工福利費用及其他業務及管理費用)		
玉山金控	\$ 120,000	\$ 104,000
兄弟公司	<u>10,333</u>	<u>14,618</u>
	<u>\$ 130,333</u>	<u>\$ 118,618</u>

上述捐贈予玉山志工基金會款項，係供該基金會辦理社會福利慈善事業。

19. 本行於 108 年及 107 年 12 月 31 日皆無董事擔任授信業務保證人之情事。
20. 本行於 101 年 8 月接受玉山志工基金會將其部分財產信託予本行信託部，並於 108 及 107 年度分別收取手續費 269 仟元及 209 仟元（帳列手續費淨收益）。

與關係人之租賃契約，租金係參考鄰近大樓辦公室行情，按承租坪數計算並按月或季預先支付或收取。

除經理人於定額存款內比照行員儲蓄存款利率外，其餘利率均與非關係人相當。

本行根據銀行法第三十二條及第三十三條之規定，對有利害關係者，除消費者貸款額度內及對政府貸款外，不得為無擔保授信；為擔保授信時，應有十足擔保，且其條件不得優於其他同類授信對象。

(三) 對主要管理階層之獎酬

本公司 108 及 107 年度對董事及其他主要管理階層之薪酬總額如下：

	<u>108年度</u>	<u>107年度</u>
薪資及其他短期員工福利	\$ 314,702	\$ 304,368
退職後福利	2,438	2,401
員工優惠存款超額利息	<u>723</u>	<u>672</u>
	<u>\$ 317,863</u>	<u>\$ 307,441</u>

三八、質押之資產

(一) 除合併財務報告其他附註另有說明外，本公司質押之有價證券明細如下：

	<u>108年12月31日</u>	<u>107年12月31日</u>
透過損益按公允價值衡量之金融資產（面額）	\$ 24,200,000	\$ 24,200,000
按攤銷後成本衡量之債務工具投資（面額）	2,912,639	2,175,927
透過其他綜合損益按公允價值衡量之債務工具投資（面額）	<u>1,099,170</u>	<u>1,118,976</u>
	<u>\$ 28,211,809</u>	<u>\$ 27,494,903</u>

上述質押資產中之有價證券，108 年及 107 年 12 月 31 日皆有 19,200,000 仟元係為配合中央銀行同業資金調撥清算作業系統採行即時總額清算機制（RTGS），因是提供有價證券作為日間透支之擔保，該擔保額度可隨時變更且日終未動用之額度仍可充當流動準備；另本行向中央銀行拆借外幣資金，於 108 年及 107 年 12 月 31 日提供予中央銀行作為擔保之有價證券皆為 5,000,000 仟元，其餘之有價證券則提供作為各項業務準備金及法院假扣押之擔保品。

(二) 本行洛杉磯分行為擴大資金來源及強化流動性管理，向美國舊金山聯邦準備銀行（Federal Reserve Bank of San Francisco）申請貼現窗口額度（Discount Window Account），除提供有價證券作為擔保外，另提供下列資產予美國舊金山聯邦準備銀行作為擔保：

單位：仟美元

日	期	放款金額	可貼現之最高金額
108年12月31日		<u>\$ 26,000</u>	<u>\$ 18,958</u>
107年12月31日		<u>\$ 26,000</u>	<u>\$ 18,199</u>

### 三九、重大或有負債及未認列之合約承諾

本公司除合併財務報告其他附註另有說明外，計有下列或有事項及承諾事項：

#### (一) 玉山銀行

1. 本行因租用部分行舍而與他公司或個人分別簽訂若干租賃契約，係屬營業租賃，租金係按實際承租坪數計算並按月、季或每半年支付一次。營業租賃之未來最低租賃給付總額如下：

	107年12月31日
1年內	\$ 900,299
超過1年但不超過5年	1,676,012
超過5年	<u>66,429</u>
	<u>\$ 2,642,740</u>

本行認列為費用之租賃給付如下：

	107年度
最低租賃給付	\$ 810,383
或有租金	<u>902</u>
	<u>\$ 811,285</u>

2. 本行出租本行擁有之投資性不動產，而與他公司或個人分別簽訂若干租賃契約，係屬營業租賃，租金係按實際承租坪數計算並按月、季或每半年收取一次，承租人於租賃期間結束時，對該不動產不具有優惠承購權。營業租賃之未來最低租賃收取總額如下：

	107年12月31日
1年內	\$ 22,007
超過1年但不超過5年	<u>17,885</u>
	<u>\$ 39,892</u>



3. 截至 108 年 12 月 31 日，本行因購建新行舍、行舍裝修工程及購置設備而簽訂之合約總價款計 8,383,032 仟元，尚未支付價款計約 4,538,606 仟元。

(二) 聯合商業銀行

1. 聯合商業銀行以營業租賃方式承租營業場所，營業租賃之未來最低租賃給付總額如下：

	107年12月31日
1 年內	\$ 20,485
超過 1 年但不超過 5 年	37,925
超過 5 年	<u>10,280</u>
	<u>\$ 68,690</u>

2. 截至 108 年 12 月 31 日，聯合商業銀行尚未結清之重要工程及採購合約總價款共計 789,487 仟元，尚未支付價款計 19,783 仟元。

(三) 玉山銀行（中國）有限公司

1. 玉山銀行（中國）有限公司以營業租賃方式承租營業場所，營業租賃之未來最低租賃給付總額如下：

	107年12月31日
1 年內	\$ 141,813
超過 1 年但不超過 5 年	288,252
超過 5 年	<u>155,398</u>
	<u>\$ 585,463</u>

2. 玉山銀行（中國）有限公司以營業租賃方式出租擁有之投資性不動產，租金係按實際承租坪數計算並每月收取一次，承租人於租賃期間結束時，對該不動產不具有優惠承購權。營業租賃之未來最低租賃收取總額如下：

	107年12月31日
1 年內	\$ 49,347
超過 1 年但不超過 5 年	282,883
超過 5 年	<u>83,940</u>
	<u>\$ 416,170</u>

3. 截至 108 年 12 月 31 日，玉山銀行（中國）有限公司尚未結清之重要工程及採購合約總價款共計 69,151 仟元，尚未支付價款計 38,532 仟元。

(四) 金財通商務科技服務股份有限公司以營業租賃方式承租營業場所，營業租賃之未來最低租賃給付總額如下：

	107年12月31日
1 年內	\$ 10,521
超過 1 年但不超過 5 年	2,864
	<u>\$ 13,385</u>

#### 四十、玉山銀行孳息資產與付息負債之平均值及當期平均利率

平均值係按孳息資產與付息負債之日平均值計算。

	108年度		107年度	
	平 均 值	平 均 利 率 %	平 均 值	平 均 利 率 %
<u>孳息資產</u>				
現金及約當現金、其他金融資產—存放銀行同業	\$ 36,247,959	2.04	\$ 35,590,177	2.33
拆借銀行同業	22,949,202	1.86	19,466,197	2.02
存放央行	42,118,455	0.34	39,075,569	0.33
強制透過損益按公允價值衡量之金融資產—債券	138,273,472	4.72	125,630,547	4.37
強制透過損益按公允價值衡量之金融資產—票券	341,892,830	0.58	310,056,058	0.54
附賣回票券及債券投資	236,166	0.54	-	-
應收承購帳款—無追索權	7,805,140	3.09	9,143,584	2.84
貼現及放款	1,370,657,253	2.23	1,254,514,140	2.21
應收信用卡款	30,233,384	6.80	27,510,313	7.50
透過其他綜合損益按公允價值衡量之債務工具投資	185,140,206	2.27	149,377,649	2.29
按攤銷後成本衡量之債務工具投資	9,969,352	2.12	4,190,118	1.79
<u>付息負債</u>				
央行及銀行同業存款	76,581,752	2.24	85,868,508	2.04
透過損益按公允價值衡量之金融負債	45,102,474	4.95	42,784,677	4.88
附買回票券及債券負債	7,402,514	1.28	10,090,557	1.69
活期存款	455,533,002	0.20	451,223,036	0.19
活期儲蓄存款	544,321,248	0.18	507,287,591	0.20
定期存款	616,316,091	2.03	491,669,116	1.82
定期儲蓄存款	310,198,054	1.05	278,769,965	1.05

(接次頁)

(承前頁)

	平	均	值	平	均	利	率	%	平	均	值	平	均	利	率	%
可轉讓定期存單	\$	9,098,920				1.70			\$	4,658,660				1.07		
應付金融債券		34,174,219				1.69				38,759,315				1.72		
結構型商品所收本金		26,592,238				1.07				9,592,381				1.74		
租賃負債		2,416,279				0.80				-				-		

#### 四一、金融工具

##### (一) 公允價值之資訊－非按公允價值衡量之金融工具

除下表所列外，本公司管理階層認為非按公允價值衡量之金融資產及金融負債之帳面金額趨近其公允價值：

	108年12月31日		107年12月31日	
	帳面金額	公允價值	帳面金額	公允價值
<u>金融資產</u>				
按攤銷後成本衡量之債務工具投資	\$12,599,698	\$12,636,705	\$ 8,165,004	\$ 8,121,714
<u>金融負債</u>				
應付金融債券	32,070,000	33,062,395	36,850,000	37,621,627

上述公允價值衡量所屬層級如下：

##### 108年12月31日

	合	計	第 1 等 級	第 2 等 級	第 3 等 級
<u>金融資產</u>					
按攤銷後成本衡量之債務工具投資	\$12,636,705	\$12,636,705	\$ -	\$ -	
<u>金融負債</u>					
應付金融債券	33,062,395	-	33,062,395	-	

##### 107年12月31日

	合	計	第 1 等 級	第 2 等 級	第 3 等 級
<u>金融資產</u>					
按攤銷後成本衡量之債務工具投資	\$ 8,121,714	\$ 8,121,714	\$ -	\$ -	
<u>金融負債</u>					
應付金融債券	37,621,627	-	37,621,627	-	

上述第 2 等級之公允價值衡量，係將預估之未來收益採取現金流量折現評價模型分析決定。

(二) 本公司衡量公允價值所採用之評價技術及假設如下：

金融工具如有活絡市場公開報價時，則以此市場價格為公允價值。若無市場價格可供參考時，則採用評價方法估計。本公司採用評價方法所使用之估計及假設，與市場參與者於金融商品訂價時用以作為估計及假設之資訊一致，該資訊為本公司可取得者。本公司持有之未上市（櫃）公司股票，其公允價值衡量係採用市場法或資產法。

本公司係以路透社報價系統所顯示之外匯匯率，就個別遠期外匯合約到期日之遠期匯率分別計算個別合約之公允價值。衍生性金融商品如無活絡市場價格可供參考時，利率交換合約及換匯換利合約之公允價值除部分係以交易對象提供之報價資料外，餘係以現金流量折現法計算公允價值，外匯選擇權合約採用 Black Scholes model、二項式評價或蒙地卡羅模擬法。期貨交易合約之公允價值係以期貨交易所之報價資料，分別計算個別合約之公允價值。

對無活絡市場公開報價之債務工具採現金流量折現法，本公司使用之折現率與實際上條件及特性相同之金融商品之報酬率相等，其條件及特性包括債務人之信用狀況、合約規定固定利率計息之剩餘期間、支付本金之剩餘期間及支付幣別等，本公司 108 年及 107 年 12 月 31 日對該等金融商品之折現率新臺幣分別為 0.266% 至 1.006% 及 0.264% 至 1.415%，美金分別為 1.645% 至 2.043% 及 2.250% 至 3.030%。

按攤銷後成本衡量之債務工具投資，若有成交價格或造市者之報價資料者，則以最近成交價格及報價資料作為評估公允價值之基礎，若無成交價格或造市者之報價資料者，則參照前述評價方法估計。

本公司將信用風險評價調整納入金融工具公允價值計算考量，以分別反映交易對手信用風險及本公司信用品質。

(三) 本公司 108 年及 107 年 12 月 31 日以重複性基礎按公允價值衡量之金融工具，其公允價值等級資訊如下：

108 年 12 月 31 日	合 計	第 1 等 級	第 2 等 級	第 3 等 級
<u>透過損益按公允價值衡量之金</u>				
<u>融資產</u>				
衍生工具	\$ 10,465,960	\$ 20,345	\$ 10,445,615	\$ -
權益工具投資	840,494	840,494	-	-
債務工具投資	144,503,907	-	144,503,907	-
其 他	359,489,435	-	359,489,435	-
<u>透過其他綜合損益按公允價值</u>				
<u>衡量之金融資產</u>				
權益工具投資	7,299,485	6,322,231	-	977,254
債務工具投資	207,820,505	106,682,466	101,138,039	-
<u>透過損益按公允價值衡量之金</u>				
<u>融負債</u>				
衍生工具	10,425,477	-	10,425,477	-
指定為透過損益按公允價 值衡量之金融負債	49,205,039	-	49,205,039	-
<u>107 年 12 月 31 日</u>				
<u>透過損益按公允價值衡量之金</u>				
<u>融資產</u>				
衍生工具	\$ 6,681,851	\$ 53,602	\$ 6,628,249	\$ -
權益工具投資	361,445	361,445	-	-
債務工具投資	133,583,303	-	133,583,303	-
其 他	331,247,948	-	331,247,948	-
<u>透過其他綜合損益按公允價值</u>				
<u>衡量之金融資產</u>				
權益工具投資	6,421,118	5,493,425	-	927,693
債務工具投資	176,785,307	83,809,704	92,975,603	-
<u>透過損益按公允價值衡量之金</u>				
<u>融負債</u>				
衍生工具	5,770,197	-	5,770,197	-
指定為透過損益按公允價 值衡量之金融負債	44,506,891	-	44,506,891	-

本公司於每一報導期間結束日重新評估公允價值等級之分類以決定是否發生公允價值各等級間之移轉。

本公司於 108 及 107 年度無第 1 等級與第 2 等級間重大移轉情形。

(四) 金融工具以第 3 等級公允價值衡量之調節：

108 年度

	透過其他綜合損益 按公允價值衡量之 權益工具投資
年初餘額	\$ 927,693
認列於其他綜合損益	<u>49,561</u>
年底餘額	<u>\$ 977,254</u>

107 年度

	透過其他綜合損益 按公允價值衡量之 權益工具投資
年初餘額	\$ -
追溯適用 IFRS 9 之影響數	<u>1,069,639</u>
年初餘額 (IFRS 9)	1,069,639
認列於其他綜合損益	( 126,946)
減資退還股款	<u>( 15,000)</u>
年底餘額	<u>\$ 927,693</u>

(五) 公允價值歸類於第 3 等級之評價流程

本公司由風險管理處負責進行獨立公允價值驗證，藉獨立來源資料使評價結果貼近市場狀態、確認資料來源係獨立、可靠、與其他資料訊息一致以及代表可執行價格，並定期校準評價模型、更新評價模型所需輸入值及資料，以及其他任何必要之公允價值調整，以確保評價結果係屬合理。

(六) 重大不可觀察輸入值 (第 3 等級) 之公允價值衡量之量化資訊

本公司以重複性基礎按公允價值衡量之金融工具屬第 3 等級之重大不可觀察輸入值如下：

108 年 12 月 31 日

	公允價值	評價技術	重大不可觀察輸入值	區間 (加權平均)	輸入值與 公允價值關係
透過其他綜合損益按公允價值衡量之金融資產					
權益工具投資	\$ 945,881	市場法	缺乏流動性折價	10%	缺乏流動性程度愈高，公允價值估計數愈低
	31,373	資產法	缺乏流動性折價；少數股權折減	10%；10%	缺乏流動性程度愈高或少數股權折減程度愈高，公允價值估計數愈低

107 年 12 月 31 日

	公允價值	評價技術	重大不可觀察輸入值	區間 (加權平均)	輸入值與 公允價值關係
透過其他綜合損益按公允價值衡量之金融資產					
權益工具投資	\$ 898,713	市場法	缺乏流動性折價	10%	缺乏流動性程度愈高，公允價值估計數愈低
	28,980	資產法	缺乏流動性折價；少數股權折減	10%；10%	缺乏流動性程度愈高或少數股權折減程度愈高，公允價值估計數愈低

(七) 對第 3 等級之公允價值衡量，公允價值對合理可能替代假設之敏感度分析

本公司對金融工具之公允價值衡量係屬合理，惟若使用不同之評價模型或評價參數可能導致評價結果之不同。針對分類為第 3 等級之金融工具，若單項評價參數上下變動 10%，則對本年度損益或其他綜合損益之影響如下：

108年12月31日

	公允價值變動反應於本年度其他綜合損益	
	有利變動	不利變動
透過其他綜合損益按公允價值衡量之金融資產		
權益工具	\$ 97,725	(\$ 97,725)

107年12月31日

	公允價值變動反應於本年度其他綜合損益	
	有利變動	不利變動
透過其他綜合損益按公允價值衡量之金融資產		
權益工具	\$ 92,769	(\$ 92,769)

(八) 本公司指定為透過損益按公允價值衡量之金融負債資訊如下：

	<u>108年12月31日</u>	<u>107年12月31日</u>
帳面金額與合約到期金額間之差額		
— 公允價值	\$ 49,205,039	\$ 44,506,891
— 到期金額	<u>47,430,012</u>	<u>47,372,532</u>
	<u>\$ 1,775,027</u>	<u>(\$ 2,865,641)</u>
累積變動金額		
— 截至108年12月31日		<u>\$ 53,345</u>
— 截至107年12月31日		<u>(\$ 78,956)</u>

歸屬於信用風險變動之公允價值變動數

本公司發行之金融債券及組合式商品歸屬於信用風險變動之公允價值變動金額，係由金融債券及組合式商品之公允價值總變動金額及其僅歸屬於市場風險因子之公允價值變動金額間之差額計算而得。歸屬於市場風險因子之公允價值變動金額係以資產負債表日之基準殖利率曲線計算而得。金融債券及組合式商品之公允價值係以資產負債表日公開報價之基準殖利率曲線及藉由取得債權人對本公司類似到期日借款之利率報價予以估計信用風險價差，估計未來現金流量折現而得。



## (九) 財務風險管理資訊

### 1. 風險管理

本行設置「風險管理處」，負責擬定本行風險管理制度之原則與政策，以作為各事業處風險管理之依循，同時協調監督各事業處風險管理機制運作相關事項，同時配合本行發展及環境變化，研議各風險單位針對個別風險項目所提出之風險管理方案是否適切。

### 2. 信用風險

信用風險係指由於客戶或交易對手未能履行合約義務而導致本公司發生財務損失之風險。本公司信用風險暴險，表內項目主要來自於授信與信用卡業務、存放及拆借銀行同業、債務工具投資及衍生金融工具等。表外項目主要為財務保證、承兌匯票、信用狀及貸款承諾等業務，亦使本公司產生信用風險暴險。

本公司信用風險管理準則中規定，對於所提供之商品與從事之業務，均應詳加分析，以辨識既有及潛在的信用風險；推出新商品與業務前，亦應依相關作業規定審查及確認相關信用風險。對於較複雜之授信業務，本公司相關業務管理辦法或作業要點亦訂有風險管理機制。本公司國外各營業單位之資產品質評估及損失準備提列，除所在地金融監理機關另有規定外，依本公司相關風險管理辦法辦理。

本公司各主要業務別之信用風險管理程序及衡量方法說明如下：

#### (1) 授信與信用卡業務（包含放款承諾及保證）

本公司比較報導日金融工具發生違約之風險與原始認列日金融工具發生違約之風險，並考量顯示自原始認列後信用風險顯著增加之合理且可佐證之資訊包括：授信客戶之授信資產逾期天數、客戶實際還款情況、徵信結果、其他金融機構公告債信不良債權協商及重整等資訊以判斷信用風險是否顯著增加。

本公司針對自原始認列後信用風險並未顯著增加之金融工具，係按 12 個月預期信用損失金額衡量該金融工具之備抵損失；針對自原始認列後信用風險已顯著增加或信用減損之金融工具，則按存續期間預期信用損失金額衡量。

為衡量預期信用損失，本公司於考量借款人未來 12 個月及存續期間違約機率（Probability of default, “PD”），納入違約損失率（Loss given default, “LGD”）後乘以違約暴險額（Exposure at default, “EAD”），並考量貨幣時間價值之影響，分別計算 12 個月及存續期間預期信用損失。

違約機率為借款人發生違約機率，違約損失率係借款人一旦違約造成之損失比率。本公司授信業務相關減損評估所使用之違約機率及違約損失率，係依據各組合之內部歷史資訊（如信用損失經驗等），並根據現時可觀察之資料及前瞻性總體經濟資訊（如經濟成長率及失業率等）調整歷史資料後，分別以漸進式單因子模型（ASRF）方式計算。

本公司以依照攤還方式推估各期帳上金額，並考慮可能存活機率以計算每期 EAD 方式評估放款違約暴險額。另，本公司於估計放款承諾之 12 個月及存續期間預期信用損失時，係分別依據銀行公會及巴塞爾資本協定相關規定，考量該放款承諾於報導日後 12 個月內及預期存續期間預期會動用之部分，以決定用以計算預期信用損失之違約暴險額。

本公司對金融資產違約之定義，係與判斷金融資產信用減損者相同，如符合逾期天數 91 天以上或聯徵授信異常等因素之一項或多項條件，則本公司判定該金融資產已違約且信用減損。

本公司授信資產分為五類，除正常之授信資產列為第一類外，餘不良之授信資產按債權之擔保情形及逾期時間之長短加以評估後，分別列為第二類應予注意者，第三類可望收回者，第四類收回困難者，第五類收回無望者。為管理問題授信，本公司訂有資產評估損失準備提列及逾期放款催收款呆帳處理辦法等規章，作為管理問題授信及債權催理之依據。

本公司配合業務之特性、規模等因素訂定信用品質等級（如建置信用風險內部評等模型或訂定信用評分表或相關規則予以分類），並用以進行風險管理。

本公司為衡量企業客戶之信用風險，利用統計方法或專家之專業判斷，並考慮客戶相關訊息後，發展出企業信用評等模型。該模型經定期覆核以檢視模型計算結果是否符合實際情形，並予以調整修正各項參數以最佳化其計算效果。針對消金客戶除小額信貸產品及房貸產品係根據內部信用評等模型評估外，其餘係以個案審核方式評估違約風險。

本公司企業客戶借款人之信用品質區分為強、中、弱三個種類。

本公司對於客戶之評等至少每年評估一次。另為確保信用評等系統設計、流程及相關風險成分估計值具合理性，本公司每年根據客戶實際違約情況，對模型進行驗證及回溯測試，使計算結果更貼近於實際違約情形。

## (2) 存放及拆借銀行同業

本公司進行交易前均對交易對手之信用狀況予以評估，並參酌國內外信用評等機構之評等資料，依其等級給予並設定不同之信用風險額度。

### (3) 債務工具投資及衍生金融工具

本公司投資之債務工具分為透過其他綜合損益按公允價值衡量之債務工具投資及按攤銷後成本衡量之債務工具投資：

108年12月31日

	透過其他綜合 損益按公允 價值衡量	按攤銷後 成本衡量	合計
總帳面金額	\$ 206,860,164	\$ 12,600,772	\$ 219,460,936
備抵損失	( 56,329)	( 1,074)	( 57,403)
攤銷後成本	206,803,835	\$ 12,599,698	219,403,533
公允價值調整	1,016,670		1,016,670
	<u>\$ 207,820,505</u>		<u>\$ 220,420,203</u>

107年12月31日

	透過其他綜合 損益按公允 價值衡量	按攤銷後 成本衡量	合計
總帳面金額	\$ 176,203,204	\$ 8,165,894	\$ 184,369,098
備抵損失	( 59,297)	( 890)	( 60,187)
攤銷後成本	176,143,907	\$ 8,165,004	184,308,911
公允價值調整	641,400		641,400
	<u>\$ 176,785,307</u>		<u>\$ 184,950,311</u>

本公司採行之政策係主要投資於信用評等為投資等級以上（含）且於減損評估屬信用風險低之債務工具。信用評等資訊由獨立評等機構提供。本公司持續追蹤外部評等資訊以監控投資債務工具之信用風險變化，並同時檢視債券殖利率曲線及債務人重大訊息等其他資訊，以評估債務工具投資自原始認列後信用風險是否顯著增加。

為減輕信用風險，本公司管理階層指派專責團隊建置信用評等資料庫，以評估債務工具投資之違約風險。信用評等資料除採用可得之獨立評等機構評等資訊外，亦就無外部評等資訊之項目參酌公開可得之財務資訊給予適當內部信用風險評估。

本公司考量外部評等機構提供之各等級歷史違約損失率、債務人現時財務狀況與其所處產業之前景預測，以衡量債務工具投資之12個月預期信用損失或存續期間預期信用損失。

本公司現行信用風險評等機制及各信用等級債務工具投資之總帳面金額如下：

108年12月31日

信用等級	定義	預期信用損失認列基礎	預期信用損失率	總帳面金額
正常	債務人之信用風險低，且有充分能力清償合約現金流量	12個月預期信用損失	~-0.18%	\$ 219,460,936

107年12月31日

信用等級	定義	預期信用損失認列基礎	預期信用損失率	總帳面金額
正常	債務人之信用風險低，且有充分能力清償合約現金流量	12個月預期信用損失	~-0.94%	\$ 184,369,098

關於本公司透過其他綜合損益按公允價值衡量及按攤銷後成本衡量之債務工具投資，其備抵損失變動資訊按信用風險評等等級彙總如下：

108年度

	信用等級 正常 (12個月 預期信用損失)
108年1月1日餘額	\$ 60,187
購入新債務工具	27,844
除列	( 22,756)
模型/風險參數之改變	( 10,502)
匯率及其他變動	2,630
108年12月31日備抵損失	<u>\$ 57,403</u>

107 年度

	信 用 等 級 正 常 ( 1 2 個 月 預期信用損失 )
107 年 1 月 1 日餘額 (IAS 39)	\$ -
追溯適用 IFRS 9 之影響數	<u>56,874</u>
107 年 1 月 1 日餘額 (IFRS 9)	56,874
購入新債務工具	31,186
除 列	( 25,302)
匯率及其他變動	<u>( 2,571)</u>
107 年 12 月 31 日備抵損失	<u>\$ 60,187</u>

本公司對債務工具信用風險之管理，係透過外部機構對債務工具之信用評等、債券之信用品質、地區狀況和交易對手風險以辨識信用風險。

本公司進行衍生金融工具交易之對手為金融同業者多為投資等級以上，依據交易對手額度（含拆借額度）進行控管；無信用評等或非投資等級之交易對手須以個案審核。交易對手屬一般客戶者，依一般授信程序所申請核准之衍生金融工具風險額度及條件進行控管，以控管交易對手信用暴險情形。

本公司債務工具投資及衍生金融工具之信用品質主要是依照外部信評公司（如：穆迪、標準普爾、惠譽及中華信評）給予之信用評等進行區分。

本公司針對授信業務採行一系列之政策及措施以降低信用風險，其中常用方法之一係要求借款人提供擔保品。本公司於擔保品評估管理、擔保品放款值核計等，訂有可徵提為擔保品之範圍及擔保品估價、管理與處分之程序，以確保債權。另於授信合約訂有債權保全、擔保物條款及抵銷條款，明確定義信用事件發生時，得減少額度、縮短借款償還期限或視為全部到期及將授信戶寄存本公司之各種存款抵銷其所負之債務等，以降低授信風險。其他非授信業務之擔保品則視該金融工具之性

質而定。僅有資產基礎證券及其他類似金融工具係以一組資產池之金融工具為擔保。

為避免風險過度集中，本公司授信相關準則已對單一交易對手與單一集團設定授信餘額限制；投資準則、股權投資風險控管規則等訂有對同一人（企業）或同一關係（集團）企業之各種投資限額。另為控管各項資產之集中風險，本公司已分別依行業別、集團企業別、國家別及股票質押授信業務等訂定信用限額，監控各項資產之集中風險，並以系統整合監控單一交易對手、集團企業、關係企業、產業、國籍別及最終風險國別等各類信用風險集中度。

本公司交易通常按總額交割，另與部分交易對手訂定淨額交割約定，或於出現違約情形時與該對手之所有交易終止且按淨額交割，以進一步降低信用風險。

本公司合併資產負債表內資產不考慮擔保品或其他信用加強工具之信用風險最大暴險額約當等於其帳面價值。與合併資產負債表外項目相關之最大信用暴險金額（不考慮擔保品或其他信用加強工具，且不可撤銷之最大暴險額）如下：

#### 108年12月31日

	1 2 個 月 預期信用損失	存 續 期 間 預期信用損失	存 續 期 間 預期信用損失 (信用減損 金融工具)	依法令規定提列之 減損差異	合 計
最大信用暴險金額	\$ 1,099,574,959	\$ 231,625	\$ 2,326,596	\$ -	\$ 1,102,133,180
備抵損失	( 177,119 )	( 700 )	( 3,204 )	-	( 181,023 )
依法令規定提列之減損 差異	-	-	-	( 416,900 )	( 416,900 )
	<u>\$ 1,099,397,840</u>	<u>\$ 230,925</u>	<u>\$ 2,323,392</u>	<u>( \$ 416,900 )</u>	<u>\$ 1,101,535,257</u>

#### 107年12月31日

	1 2 個 月 預期信用損失	存 續 期 間 預期信用損失	存 續 期 間 預期信用損失 (信用減損 金融工具)	依法令規定提列之 減損差異	合 計
最大信用暴險金額	\$ 1,011,444,375	\$ 339,654	\$ 2,318,603	\$ -	\$ 1,014,102,632
備抵損失	( 244,518 )	( 1,620 )	( 2,703 )	-	( 248,841 )
依法令規定提列之減損 差異	-	-	-	( 286,555 )	( 286,555 )
	<u>\$ 1,011,199,857</u>	<u>\$ 338,034</u>	<u>\$ 2,315,900</u>	<u>( \$ 286,555 )</u>	<u>\$ 1,013,567,236</u>

本公司管理階層評估認為可持續控制並最小化本公司表外項目之信用風險暴險額，係因本公司於授信時採用一較嚴格之評選流程，且續後定期審核所致。

本公司之合併資產負債表所認列之金融資產及本公司所持有作為擔保之擔保品、淨額交割總約定及其他信用增強之對信用風險最大暴險金額有關之財務影響相關資訊如下：

108年12月31日

	帳面金額	信用風險最大暴險減少金額			合計
		擔保品	淨額交割總約定	其他信用增強	
已信用減損之金融資產					
應收款項					
信用卡業務	\$2,566,508	\$ -	\$ -	\$ -	\$ -
其他	494,850	1,521	-	-	1,521
貼現及放款	8,330,806	4,351,308	-	-	4,351,308

107年12月31日

	帳面金額	信用風險最大暴險減少金額			合計
		擔保品	淨額交割總約定	其他信用增強	
已信用減損之金融資產					
應收款項					
信用卡業務	\$2,459,743	\$ 261	\$ -	\$ -	\$ 261
其他	526,141	21,184	-	-	21,184
貼現及放款	9,283,403	5,523,815	-	-	5,523,815

當金融工具交易相對人顯著集中於一人，或金融工具交易相對人雖有若干，但大多從事類似之商業活動，且具有類似之經濟特質，使其履行合約之能力受到經濟或其他狀況之影響亦相類似時，則發生信用風險顯著集中之情況。本公司未顯著集中與單一客戶或單一交易相對人進行交易。惟佔本行授信餘額10%以上者，依產業別、地區別及擔保品別列示信用風險顯著集中之資訊如下：



產業別	108年12月31日		107年12月31日	
	金額	佔該項目%	金額	佔該項目%
自然人	\$ 715,870,408	49	\$ 656,316,326	48
製造業	281,787,658	19	271,418,138	20
金融保險不動產業	144,284,587	10	122,219,727	9

地區別	108年12月31日		107年12月31日	
	金額	佔該項目%	金額	佔該項目%
國內	\$ 1,233,585,018	84	\$ 1,152,581,148	85

擔保品別	108年12月31日		107年12月31日	
	金額	佔該項目%	金額	佔該項目%
無擔保	\$ 386,098,015	26	\$ 361,993,163	27
有擔保 — 不動產	936,944,001	64	859,586,036	63

本公司持有之部分金融資產，例如現金及約當現金、存放央行及拆借銀行同業、透過損益按公允價值衡量之金融資產、附賣回票券及債券投資及存出保證金等，因交易對手皆擁有良好信用評等，經本公司判斷信用風險極低。

本公司按 12 個月預期信用損失評估貼現及放款之信用品質分析如下：

	108年12月31日	107年12月31日
評等等級		
強	\$ 784,321,191	\$ 667,463,737
中	632,935,456	617,982,739
弱	32,354,689	50,708,833
總帳面金額	1,449,611,336	1,336,155,309
備抵呆帳	( 1,062,925 )	( 821,079 )
合計	\$1,448,548,411	\$1,335,334,230

### 3. 市場風險

市場風險係指因市場價格變動導致本公司所持有表內外金融工具之公允價值或未來現金流量波動之風險。造成市場價格變動之風險因子通常包括利率、匯率、權益證券及商品價格，當上述風險因子產生變動時將對本公司之淨收益或投資組合價值產生波動之風險。

本公司所面臨的主要市場風險為權益證券、利率及匯率風險，權益證券之市場風險部位主要包括國內上市櫃及興櫃股票及股價指數期貨等；利率風險之部位主要包括債券及利率衍生性工具，例如固定及浮動利率交換等；匯率風險主要部位係本公司所持有投資之合併部位，例如外幣計價各種衍生工具及各種外幣債券等。

本行依董事會核定之風險管理目標及限額，監控本行市場風險部位及可容忍之損失。本行已建置市場風險資訊系統，俾有效監控本行金融工具部位各項額度管理、損益評估、敏感性因子分析、壓力測試執行及風險值計算等，並於風險管理會議及董事會報告，作為本行管理階層決策之參考。

本公司主要將市場風險暴險區分為交易目的投資組合及非交易目的投資組合，主要係由本行之風險管理部門控管。例行控管報告定期呈報予本行之董事會及各事業之主管核閱。

本公司營業單位及風管單位均有辨識暴險部位之市場風險因子，並據以衡量市場風險。所謂市場風險因子係指可能影響利率、匯率及權益證券等金融工具部位價值的組成份子，包括部位、損益、壓力測試損失、敏感度及風險值等，衡量投資組合受利率風險、匯率風險及權益證券影響狀況。

本行風管單位定期將市場風險管理目標執行情形、部位及損益控管、敏感性分析、壓力測試及權益證券風險值等資訊提報董事會，俾董事會充分了解市場風險控管情形。本行亦建有明確的通報程序，各項交易均有限額及停損規定，如有交易達

停損限額將立即執行；倘不執行停損，交易單位須敘明不停損理由與因應方案等，呈報管理階層核准。

本行運用風險值（value at risk）模型，並配合壓力測試評估交易目的投資組合之風險，並透過數項市場狀況變動之假設，以本行為基礎評估持有部位之市場風險及最大預期損失。本行之董事會針對風險值設定限額，並由本行之風險管理部門每日控管。

風險值係針對現有部位因市場不利變動所產生之潛在損失之統計估計。風險值係指於特定之信賴區間內（99%），本行可能承受之「最大潛在損失」方式呈現，故仍有一定程度之機率實際損失可能會大於風險值估計。風險值模型假設本行持有之部位於可結清前必須至少維持最低持有期間（10天），且於持有期間10天之市場波動性和過去10天期間內之市場波動性類似。本行係根據過去2年之歷史資料評估歷史市場波動性。本行係以變異數／共變異數法評估自有部位之風險值。實際之計算結果將用來定期監控並測試計算所使用之參數和假設之正確性。使用上述評估方法並無法防止過大之重大市場波動所導致之損失。

本行之風險值資訊如下：

### 108 年度

歷史風險值（信賴水準 99%之10日風險值）	平	均	最 小 值	最 大 值	108年12月31日
依風險類型					
匯 率	\$ 2,514,865		\$ 1,000,480	\$ 3,607,735	\$ 2,221,621
利 率	1,756,118		339,009	4,443,074	3,817,952
股 權	169,938		24,263	332,437	289,848
風險分散	( 1,030,351 )		-	-	( 2,380,754 )
暴險風險值合計	<u>\$ 3,410,570</u>				<u>\$ 3,948,667</u>

### 107 年度

歷史風險值（信賴水準 99%之10日風險值）	平	均	最 小 值	最 大 值	107年12月31日
依風險類型					
匯 率	\$ 3,180,602		\$ 2,673,423	\$ 3,684,856	\$ 3,567,715
利 率	440,903		301,397	1,055,463	436,484
股 權	49,672		26,819	76,545	31,421
風險分散	( 470,051 )		-	-	( 474,839 )
暴險風險值合計	<u>\$ 3,201,126</u>				<u>\$ 3,560,781</u>

壓力測試係用來衡量風險資產組合在最壞情況下潛在最大損失之方法。本行之壓力測試包括以下部分，係由風險管理部門執行：(1)風險因子壓力測試：將壓力測試運用於各風險類型；(2)臨時性壓力測試：將壓力測試運用於特殊投資部位或特定投資地區，例如將壓力測試套用於目前匯率大幅變動之地區。壓力測試之結果將呈報高階管理階層。

本公司具重大影響之外幣金融資產及負債資訊請詳附表三。

#### 4. 流動性風險

本公司之流動性風險定義，係指未能取得資金以支應資產增加或償付到期負債而可能產生之損失，例如存款戶提前解約存款、向同業拆借之籌資管道及條件受特定市場影響變差或不易、授信戶債信違約情況惡化使資金收回異常、金融工具變現不易及利率變動型商品解約權之提前行使等。上述情形可能削減本公司承作放款、交易及投資等活動之現金來源。於某些極端之情形下，流動性之缺乏可能將造成整體合併資產負債表之部位下降、資產之出售或無法履行借款承諾之潛在可能性。流動性風險係存在於所有銀行營運之固有風險，並且可能受各種產業特定或市場整體事件影響，該些事件包括但不限於：信用事件、合併或併購活動、系統性衝擊及天然災害。

本行之流動性管理程序由資金調度部門進行管理，並由獨立之風險管理部門監控，程序包括：(1)日常資金調度，監控未來現金流量以確保各項需求之達成；(2)保持適量可容易變現之高流動性資產，以緩衝可能打斷現金流之未預見突發性事件；(3)依內部管理目的及外部監管規定監控資產負債表之流動性比率；(4)管理債券商品之到期日。監控及報導之流程係以對未來各天期之資金流（該時間間距係本行用以管理流動性風險之間距）進行衡量及推測之形式為之。對未來現金流之推測係以對

金融負債之合約到期日及預期金融資產收現日期之分析為起始。

本公司持有包括現金及具高度流動性且優質之生利資產以支應償付義務及存在於市場環境中之潛在緊急資金調度需求，為管理流動性風險而持有之資產包含：現金及約當現金、存放央行及拆借銀行同業、透過損益按公允價值衡量之金融資產、貼現及放款、透過其他綜合損益按公允價值衡量之金融資產、按攤銷後成本衡量之債務工具投資等。

本行於 108 年及 107 年 12 月份之流動性準備比率分別為 30.55% 及 29.02%。

本公司按合併資產負債表日至合約到期日之剩餘期限列示本公司之非衍生金融負債之現金流出分析。揭露非衍生金融負債之現金流出金額係以合約現金流量為編製基礎，故部分項目所揭露金額不會與合併資產負債表相關項目對應。

108年12月31日	0-30天	31-90天	91天-180天	181天-1年	超過1年	合計
央行及銀行同業存款	\$ 36,037,226	\$ 19,723,614	\$ 1,440,525	\$ 702,421	\$ -	\$ 57,903,786
透過損益按公允價值衡量之非衍生金融負債	56	434	-	552,754	46,876,769	47,430,013
附買回票券及債券負債	4,914,184	1,383,002	740,700	204,156	-	7,242,042
應付款項	16,316,421	908,117	911,803	1,547,448	3,599,029	23,282,818
存款及匯款	776,302,076	178,061,697	196,266,445	320,018,479	613,492,539	2,084,141,236
應付金融債券	-	-	1,900,000	3,200,000	26,970,000	32,070,000
租賃負債	81,137	145,256	264,958	445,143	2,284,736	3,221,230
其他到期資金流出項目	6,031,991	1,550,378	197,182	313,194	26,595,504	34,688,249

107年12月31日	0-30天	31-90天	91天-180天	181天-1年	超過1年	合計
央行及銀行同業存款	\$ 43,493,224	\$ 27,091,412	\$ 1,116,801	\$ 521,583	\$ -	\$ 72,223,020
透過損益按公允價值衡量之非衍生金融負債	73	678	-	564,135	46,807,646	47,372,532
附買回票券及債券負債	10,273,828	1,853,233	445,576	-	-	12,572,637
應付款項	18,483,395	849,642	1,375,960	823,283	2,598,652	24,130,932
存款及匯款	651,544,989	152,705,821	178,741,750	334,126,196	570,539,531	1,887,658,287
應付金融債券	-	-	3,280,000	4,500,000	29,070,000	36,850,000
其他到期資金流出項目	5,212,642	1,098,168	76,833	705,095	17,424,107	24,516,845

本公司經評估合約到期日係瞭解列示於合併資產負債表上所有衍生金融工具之最基本要素。揭露衍生金融負債到期分析之金額係以合約現金流量為編製基礎，故部分項目所揭露金額不會與合併資產負債表相關項目對應。衍生金融負債到期分析如下：

(1) 以淨額結算交割之衍生金融負債

108年12月31日	0-30天	31-90天	91天-180天	181天-1年	超過1年	合計
透過損益按公允價值衡量之衍生金融負債						
—外匯衍生工具	\$ -	\$ 3,283	\$ 1,092	\$ -	\$ -	\$ 4,375

107年12月31日	0-30天	31-90天	91天-180天	181天-1年	超過1年	合計
透過損益按公允價值衡量之衍生金融負債						
—外匯衍生工具	\$ 4,087	\$ 2,066	\$ 4,180	\$ 30,604	\$ -	\$ 40,937

(2) 以總額結算交割之衍生金融負債

108年12月31日	0-30天	31-90天	91天-180天	181天-1年	超過1年	合計
透過損益按公允價值衡量之衍生金融負債						
外匯衍生工具						
—現金流出	\$ 280,286,489	\$ 369,992,774	\$ 157,283,843	\$ 99,707,199	\$ 4,797,724	\$ 912,068,029
—現金流入	279,726,483	368,802,972	156,801,088	100,021,865	4,810,829	910,163,237
利率衍生工具						
—現金流出	496,012	1,421,615	628,708	907,206	27,280,795	30,734,336
—現金流入	898,560	1,396,543	757,665	871,983	40,682,808	44,607,559
現金流出小計	280,782,501	371,414,389	157,912,551	100,614,405	32,078,519	942,802,365
現金流入小計	280,625,043	370,199,515	157,558,753	100,893,848	45,493,637	954,770,796
現金流量淨流出(流入)	\$ 157,458	\$ 1,214,874	\$ 353,798	\$ (279,443)	(\$ 13,415,118)	(\$ 11,968,431)

107年12月31日	0-30天	31-90天	91天-180天	181天-1年	超過1年	合計
透過損益按公允價值衡量之衍生金融負債						
外匯衍生工具						
—現金流出	\$ 233,176,525	\$ 172,015,357	\$ 109,332,162	\$ 83,007,963	\$ 499,635	\$ 598,031,642
—現金流入	233,642,737	170,783,269	108,277,549	82,087,132	483,352	595,274,039
利率衍生工具						
—現金流出	3,399,080	768,880	761,303	583,582	33,180,228	38,693,073
—現金流入	3,755,348	494,715	902,636	568,453	38,697,942	44,419,094
現金流出小計	236,575,605	172,784,237	110,093,465	83,591,545	33,679,863	636,724,715
現金流入小計	237,398,085	171,277,984	109,180,185	82,655,585	39,181,294	639,693,133
現金流量淨流出(流入)	(\$ 822,480)	\$ 1,506,253	\$ 913,280	\$ 935,960	(\$ 5,501,431)	(\$ 2,968,418)

本公司按合併資產負債表日至合約到期日之剩餘期限列示本公司之表外項目到期分析。針對已發出之財務保證合約，該保證之最大金額列入可能被要求履行保證之最早期間。揭露表外項目到期分析之金額係以合約現金流量為基礎編製，故部分項目所揭露金額不會與合併資產負債表相關項目對應。

108年12月31日	0-30天	31-90天	91天-180天	181天-1年	超過1年	合計
已開發且不可撤銷之放款承諾	\$ 364,421	\$ 257,285	\$ 1,252,524	\$ 6,275,169	\$ 36,834,577	\$ 44,983,976
信用卡授信承諾	3,650,249	2,796,165	6,787,742	11,777,916	410,329,530	435,341,602
已開立但尚未使用之信用狀餘額	1,888,621	4,829,870	1,489,203	567,121	1,643,771	10,418,586
各類保證款項	2,880,814	5,498,737	4,320,652	11,195,598	5,026,600	28,922,401

107年12月31日	0-30天	31-90天	91天-180天	181天-1年	超過1年	合計
已開發且不可撤銷之放款承諾	\$ 788,066	\$ 2,098,705	\$ 8,674,343	\$ 8,317,926	\$ 33,062,959	\$ 52,941,999
信用卡授信承諾	987,084	2,924,299	5,551,364	12,267,547	351,405,171	373,135,465
已開立但尚未使用之信用狀餘額	3,224,312	4,813,478	765,211	303,282	662,520	9,768,803
各類保證款項	4,388,627	2,874,257	10,774,196	5,930,608	2,324,723	26,292,411

(十) 金融資產移轉資訊

本公司在日常營運的交易行為中，已移轉金融資產未符合整體除列條件者，大部分為依據附買回協議之票券及債務證券。由於該等交易致收取合約現金流量已移轉於他人，並反映本公司於未來期間依固定價格買回已移轉金融資產之責任的相關負債。針對該類交易，本公司於交易有效期內不能使用、出售或質押該等已移轉金融資產，但本公司仍承擔利率風險及信貸風險，故未整體除列。下表分析未符合整體除列條件的金融資產及其相關金融負債資訊：

108年12月31日					
金融資產類別	已移轉金融資產 帳面金額	相關金融負債 帳面金額	已移轉金融資產 公允價值	相關金融負債 公允價值	公允價值淨部位
透過其他綜合損益按公允價值衡量之債務工具投資					
— 附買回條件協議	\$ 7,026,815	\$ 6,800,123	\$ 7,026,815	\$ 6,800,123	\$ 226,692
按攤銷後成本衡量之債務工具投資					
— 附買回條件協議	431,211	428,116	436,261	428,116	8,145

107年12月31日					
金融資產類別	已移轉金融資產 帳面金額	相關金融負債 帳面金額	已移轉金融資產 公允價值	相關金融負債 公允價值	公允價值淨部位
透過其他綜合損益按公允價值衡量之債務工具投資					
— 附買回條件協議	\$ 11,839,947	\$ 11,484,694	\$ 11,839,947	\$ 11,484,694	\$ 355,253
按攤銷後成本衡量之債務工具投資					
— 附買回條件協議	1,059,315	1,042,095	1,045,427	1,042,095	3,332

(十一) 金融資產與金融負債之互抵

本公司有部分衍生金融資產及衍生金融負債符合互抵條件，但未於合併資產負債表中將衍生金融負債總額抵銷衍生金融資產總額後之衍生金融資產淨額列報。本公司另自部分交易對手收取現金作為前述衍生金融資產淨額之現金擔保品。該現金擔保品並不符合互抵條件，惟依相關擔保協議，於延滯及無償債能力或破產之情況下，該擔保品可用以抵銷衍生金融資產及衍生金融負債之淨額。

下表列示上述受互抵、可執行淨額交割總約定或類似協議規範之金融資產與金融負債相關量化資訊：

### 108年12月31日

金融資產	於資產負債表中互抵之		列報於資產負債表之金融資產淨額	未於資產負債表互抵之相關金額		淨額
	已認列之金融資產總額	已認列金融負債總額		金融工具	所收取之現金擔保品	
衍生金融工具	\$ 10,465,960	\$ -	\$ 10,465,960	(\$ 4,536,685)	(\$ 2,228,912)	\$ 3,700,363
附賣回協議	4,971,680	-	4,971,680	(4,971,680)	-	-
總計	<u>\$ 15,437,640</u>	<u>\$ -</u>	<u>\$ 15,437,640</u>	<u>(\$ 9,508,365)</u>	<u>(\$ 2,228,912)</u>	<u>\$ 3,700,363</u>

金融負債	於資產負債表中互抵之		列報於資產負債表之金融負債淨額	未於資產負債表互抵之相關金額		淨額
	已認列之金融負債總額	已認列金融資產總額		金融工具	設定質押之現金擔保品	
衍生金融工具	\$ 10,425,477	\$ -	\$ 10,425,477	(\$ 4,536,685)	(\$ 2,738,441)	\$ 3,150,351
附買回協議	7,234,754	-	7,234,754	(7,234,754)	-	-
總計	<u>\$ 17,660,231</u>	<u>\$ -</u>	<u>\$ 17,660,231</u>	<u>(\$ 11,771,439)</u>	<u>(\$ 2,738,441)</u>	<u>\$ 3,150,351</u>

### 107年12月31日

金融資產	於資產負債表中互抵之		列報於資產負債表之金融資產淨額	未於資產負債表互抵之相關金額		淨額
	已認列之金融資產總額	已認列金融負債總額		金融工具	所收取之現金擔保品	
衍生金融工具	\$ 6,681,851	\$ -	\$ 6,681,851	(\$ 1,699,049)	(\$ 2,621,941)	\$ 2,360,861

金融負債	於資產負債表中互抵之		列報於資產負債表之金融負債淨額	未於資產負債表互抵之相關金額		淨額
	已認列之金融負債總額	已認列金融資產總額		金融工具	設定質押之現金擔保品	
衍生金融工具	\$ 5,770,197	\$ -	\$ 5,770,197	(\$ 1,699,049)	(\$ 3,307,130)	\$ 764,018
附買回協議	12,551,682	-	12,551,682	(12,551,682)	-	-
總計	<u>\$ 18,321,879</u>	<u>\$ -</u>	<u>\$ 18,321,879</u>	<u>(\$ 14,250,731)</u>	<u>(\$ 3,307,130)</u>	<u>\$ 764,018</u>

## 四二、資本管理

本行資本管理的目標可分為兩個大方向，首先為遵循監理機關對法定資本的要求，建立有效運行的法定資本管理體系；其次為透過“資本承擔風險、以資本賺取報酬”的原則，平衡風險控制與業務發展之間的關係，實現以股東價值極大化之經營目標。

依銀行法及有關辦法規定，銀行合併及本行之自有資本與風險性資產之比率（包括普通股權益比率、第一類資本比率及資本適足率），應符合中央主管機關規定之最低比率要求。



本行之資本由本行之資本小組與風險管理部門共同管理，管理程序為透過不同風險計量方法，根據風險、報酬及成長率對計劃或預算進行評估和調整，確定資本需求總量，最終將資本分配至分行或事業單位等不同層面。整個過程實質上透過風險計量、計劃或預算、資本總量平衡及經濟資本分配，將風險胃納分配至分行及事業單位等層面，實現風險胃納及銀行資本管理、風險管理、業務決策、績效考核之結合。

本行資本適足性資訊如下：

單位：新臺幣仟元，%

分析項目		年 度	108年12月31日	
			本	行 合 併
自有資本	普通股權益		\$ 161,585,961	\$ 163,736,378
	其他第一類資本		20,353,674	23,782,500
	第二類資本		43,289,697	50,462,950
	自有資本		225,229,332	237,981,828
加權風險性資產總額	信用風險	標準法	1,395,412,290	1,460,785,074
		內部評等法	-	-
		資產證券化	-	-
	作業風險	基本指標法	-	-
		標準法／選擇性標準法	82,085,088	85,599,525
		進階衡量法	-	-
	市場風險	標準法	62,914,525	70,789,300
		內部模型法	-	-
加權風險性資產總額		1,540,411,903	1,617,173,899	
資本適足率(%)		14.62	14.72	
普通股權益占風險性資產之比率(%)		10.49	10.12	
第一類資本占風險性資產之比率(%)		11.81	11.60	
槓桿比率(%)		7.02	7.06	

分析項目		年 度	107年12月31日	
			本	行合 併
自有資本	普通股權益		\$ 149,446,951	\$ 151,529,663
	其他第一類資本		20,368,923	23,787,739
	第二類資本		44,371,239	51,792,894
	自有資本		214,187,113	227,110,296
加權風險性資產總額	信用風險	標準法	1,298,702,048	1,352,101,364
		內部評等法	-	-
		資產證券化	-	-
	作業風險	基本指標法	-	-
		標準法／選擇性標準法	74,177,125	77,731,050
		進階衡量法	-	-
	市場風險	標準法	42,608,000	47,862,450
		內部模型法	-	-
	加權風險性資產總額		1,415,487,173	1,477,694,864
	資本適足率(%)		15.13	15.37
普通股權益占風險性資產之比率(%)		10.56	10.25	
第一類資本占風險性資產之比率(%)		12.00	11.86	
槓桿比率(%)		7.17	7.22	

註1：本表自有資本、加權風險性資產總額及暴險總額係依「銀行資本適足性及資本等級管理辦法」及「銀行自有資本與風險性資產之計算方法說明及表格」之規定計算及填列。

註2：本表計算公式如下：

1. 自有資本 = 普通股權益 + 其他第一類資本 + 第二類資本。
2. 加權風險性資產總額 = 信用風險加權風險性資產 + (作業風險 + 市場風險) 之資本計提 × 12.5。
3. 資本適足率 = 自有資本 ÷ 加權風險性資產總額。
4. 普通股權益占風險性資產之比率 = 普通股權益 ÷ 加權風險性資產總額。
5. 第一類資本占風險性資產之比率 = (普通股權益 + 其他第一類資本) ÷ 加權風險性資產總額。
6. 槓桿比率 = 第一類資本 ÷ 暴險總額。

四三、玉山銀行資產品質、信用風險集中情形、利率敏感性資訊、獲利能力

及到期日期限結構分析之相關資訊

(一) 資產品質：請參閱附表四。

(二) 信用風險集中情形

單位：新臺幣仟元，%

排 名 (註1)	108年12月31日			107年12月31日		
	公司或集團企業所屬行業別 (註2)	授信總餘額 (註3)	占本年度 淨值比例 (%)	公司或集團企業所屬行業別 (註2)	授信總餘額 (註3)	占本年度 淨值比例 (%)
1	集團A 航空運輸業	\$ 10,809,126	6.32	集團A 航空運輸業	\$ 10,923,358	6.91
2	集團B 未分類其他金融輔助業	9,086,810	5.32	集團B 未分類其他金融輔助業	9,762,558	6.17
3	集團C 企業總管理機構	7,418,394	4.34	集團K 電腦製造業	5,758,388	3.64
4	集團D 未分類其他電子零組件製造業	6,788,382	3.97	集團F 電腦製造業	5,690,617	3.60
5	集團E 電腦製造業	6,262,888	3.66	集團D 液晶面板及其組件製造業	4,779,849	3.02
6	集團F 電腦製造業	4,439,575	2.60	集團C 企業總管理機構	4,761,637	3.01
7	集團G 有線電信業	4,297,400	2.51	集團G 有線電信業	4,479,713	2.83
8	集團H 電腦及其週邊設備、軟體批發業	4,207,850	2.46	集團L 電腦及其週邊設備、軟體零售業	4,053,270	2.56
9	集團I 動植物油脂製造業	4,186,546	2.45	集團E 電腦製造業	3,880,375	2.45
10	集團J 積體電路製造業	4,131,034	2.42	集團J 電線及電纜製造業	3,866,539	2.44

- 註：1. 依對授信戶之授信總餘額排序，列出非屬政府或國營事業之前十大企業授信戶名稱，若該授信戶係屬集團企業者，將該集團企業之授信金額予以歸戶後加總列示，並以「代號」加「行業別」之方式揭露。若為集團企業，係揭露對該集團企業暴險最大者之行業類別，行業別依行政院主計總處之行業標準分類填列至「細類」之行業名稱。
2. 集團企業係指符合「臺灣證券交易所股份有限公司有價證券上市審查準則補充規定」第六條之定義者。
3. 授信總餘額係指各項放款（包括進口押匯、出口押匯、貼現、透支、短放、短擔、應收證券融資、中放、中擔、長放、長擔、催收款項）、買入匯款、無追索權之應收帳款承購、應收承兌票款及保證款項餘額合計數。

### (三) 利率敏感性資訊

#### 利率敏感性資產負債分析表 (新臺幣)

單位：新臺幣仟元，%

108年12月31日

項目	1至90天(含)	91至180天(含)	181天至1年(含)	1年以上	合計
利率敏感性資產	\$1,432,546,938	\$ 73,102,274	\$ 53,155,640	\$ 113,333,084	\$1,672,137,936
利率敏感性負債	380,050,796	845,093,636	71,186,193	56,752,750	1,353,083,375
利率敏感性缺口	1,052,496,142	( 771,991,362)	( 18,030,553)	56,580,334	319,054,561
淨值					144,925,187
利率敏感性資產與負債比率					123.58
利率敏感性缺口與淨值比率					220.15

107年12月31日

項目	1至90天(含)	91至180天(含)	181天至1年(含)	1年以上	合計
利率敏感性資產	\$1,341,983,782	\$ 57,512,457	\$ 62,017,752	\$ 81,124,178	\$1,542,638,169
利率敏感性負債	349,468,414	794,930,758	91,586,531	49,853,991	1,285,839,694
利率敏感性缺口	992,515,368	( 737,418,301)	( 29,568,779)	31,270,187	256,798,475
淨值					147,289,659
利率敏感性資產與負債比率					119.97
利率敏感性缺口與淨值比率					174.35

註：1. 本表係總行及國內外分支機構新臺幣部分（不含外幣）之金額。

2. 利率敏感性資產及負債係指其收益或成本受利率變動影響之生利資產及付息負債。

3. 利率敏感性缺口 = 利率敏感性資產 - 利率敏感性負債。

4. 利率敏感性資產與負債比率 = 利率敏感性資產 ÷ 利率敏感性負債（指新臺幣利率敏感性資產與利率敏感性負債）。

#### 利率敏感性資產負債分析表 (美金)

單位：美金仟元，%

108年12月31日

項目	1至90天(含)	91至180天(含)	181天至1年(含)	1年以上	合計
利率敏感性資產	\$13,432,612	\$ 891,096	\$ 352,331	\$ 1,193,211	\$15,869,250
利率敏感性負債	17,156,573	3,352,727	2,792,439	1,479,951	24,781,690
利率敏感性缺口	( 3,723,961)	( 2,461,631)	( 2,440,108)	( 286,740)	( 8,912,440)
淨值					520,022
利率敏感性資產與負債比率					64.04
利率敏感性缺口與淨值比率					( 1,713.86)

107年12月31日

項 目	1 至 90 天 ( 含 )	91 至 180 天 ( 含 )	181 天至1年 ( 含 )	1 年 以 上	合 計
利率敏感性資產	\$12,020,982	\$ 563,137	\$ 189,732	\$ 1,077,799	\$13,851,650
利率敏感性負債	15,123,128	2,225,585	1,755,486	1,463,821	20,568,020
利率敏感性缺口	( 3,102,146)	( 1,662,448)	( 1,565,754)	( 386,022)	( 6,716,370)
淨 值					247,470
利率敏感性資產與負債比率					67.35
利率敏感性缺口與淨值比率					( 2,714.01)

註：1. 本表係總行及國內分支機構、國際金融業務分行及海外分支機構合計美金之金額，不包括或有資產及或有負債項目。

2. 利率敏感性資產及負債係指其收益或成本受利率變動影響之生利資產及付息負債。

3. 利率敏感性缺口 = 利率敏感性資產 - 利率敏感性負債。

4. 利率敏感性資產與負債比率 = 利率敏感性資產 ÷ 利率敏感性負債（指美金利率敏感性資產與利率敏感性負債）。

#### (四) 獲利能力

單位：%

項 目	108年12月31日	107年12月31日
資 產 報 酬 率	稅 前	0.97
	稅 後	0.84
淨 值 報 酬 率	稅 前	13.78
	稅 後	11.94
純 益 率	38.12	36.68

註：1. 資產報酬率 = 稅前（後）損益 ÷ 平均資產。

2. 淨值報酬率 = 稅前（後）損益 ÷ 平均淨值。

3. 純益率 = 稅後損益 ÷ 淨收益。

4. 稅前（後）損益係指當年1月累計至該季損益金額。

(五) 到期日期限結構分析

新臺幣到期日期限結構分析表

單位：新臺幣仟元

108年12月31日

	合計	距到期日期剩餘期間金額					
		0至10天	11至30天	31天至90天	91天至180天	181天至1年	超過1年
主要到期資金流入	\$ 2,033,364,576	\$ 269,158,394	\$ 176,105,824	\$ 155,647,997	\$ 154,782,050	\$ 154,829,054	\$ 1,122,841,257
主要到期資金流出	2,442,160,886	111,107,130	127,513,682	376,619,972	273,927,762	366,397,174	1,186,595,166
期距缺口	( 408,796,310)	158,051,264	48,592,142	( 220,971,975)	( 119,145,712)	( 211,568,120)	( 63,753,909)

107年12月31日

	合計	距到期日期剩餘期間金額					
		0至10天	11至30天	31天至90天	91天至180天	181天至1年	超過1年
主要到期資金流入	\$ 1,805,518,735	\$ 207,555,376	\$ 163,032,287	\$ 127,059,389	\$ 146,137,691	\$ 163,309,053	\$ 998,424,939
主要到期資金流出	2,166,123,108	107,623,400	111,009,647	229,180,650	234,082,199	381,039,872	1,103,187,340
期距缺口	( 360,604,373)	99,931,976	52,022,640	( 102,121,261)	( 87,944,508)	( 217,730,819)	( 104,762,401)

註：本表係指全行新臺幣之金額。

美金到期日期限結構分析表

單位：美金仟元

108年12月31日

	合計	距到期日期剩餘期間金額				
		0至30天	31天至90天	91天至180天	181天至1年	超過1年
主要到期資金流入	\$ 37,023,841	\$ 9,964,160	\$ 10,399,306	\$ 4,636,702	\$ 2,323,236	\$ 9,700,437
主要到期資金流出	41,008,958	10,083,026	10,707,788	7,529,734	8,935,512	3,752,898
期距缺口	( 3,985,117)	( 118,866)	( 308,482)	( 2,893,032)	( 6,612,276)	5,947,539

107年12月31日

	合計	距到期日期剩餘期間金額				
		0至30天	31天至90天	91天至180天	181天至1年	超過1年
主要到期資金流入	\$ 28,268,588	\$ 9,360,708	\$ 4,900,541	\$ 3,726,816	\$ 2,290,484	\$ 7,990,039
主要到期資金流出	32,378,540	8,865,754	7,578,817	5,578,578	6,423,755	3,931,636
期距缺口	( 4,109,952)	494,954	( 2,678,276)	( 1,851,762)	( 4,133,271)	4,058,403

註：本表係全行美金之金額。

四四、依信託業法規定辦理信託業務之內容及金額

(一) 信託帳資產負債表、損益表及財產目錄

下列信託帳係本行信託部受託資產之情形，並未包含於本公司之合併財務報告中。

信託帳資產負債表

民國 108 年及 107 年 12 月 31 日

信託資產	108年12月31日	107年12月31日	信託負債	108年12月31日	107年12月31日
銀行存款	\$ 4,764,892	\$ 4,520,486	應付保管有價證券	\$ 514,582,278	\$ 389,009,330
投資	248,321,601	228,445,903	其他負債	-	4
應收款項	250	-	信託資本		
不動產	2,644,847	4,005,567	金錢信託	252,516,063	232,898,840
保管有價證券	<u>514,582,278</u>	<u>389,009,330</u>	有價證券信託	1,821,726	1,787,807
			不動產信託	2,251,921	3,608,130
			各項準備與累積盈虧	( 9,878,042)	( 8,272,004)
			本期損益	<u>9,019,922</u>	<u>6,949,179</u>
信託資產總額	<u>\$ 770,313,868</u>	<u>\$ 625,981,286</u>	信託負債總額	<u>\$ 770,313,868</u>	<u>\$ 625,981,286</u>

信託財產目錄

民國 108 年及 107 年 12 月 31 日

	108年12月31日	107年12月31日
本金存放本行	\$ 4,758,403	\$ 4,514,719
本金存放他行	6,489	5,767
股票投資	7,369,589	6,811,210
基金投資	212,011,278	189,204,786
債券投資	23,755,366	27,135,778
結構型商品投資	5,149,976	4,744,202
待交割受益憑證	35,392	549,927
應收款項	250	-
不動產	2,644,847	4,005,567
保管有價證券	<u>514,582,278</u>	<u>389,009,330</u>
	<u>\$770,313,868</u>	<u>\$625,981,286</u>

信託帳損益表

民國 108 及 107 年度

	108年度	107年度
<u>信託收益</u>		
本金利息收入	\$ 18,665	\$ 17,572
本金現金股利收入	9,411,227	7,654,572
本金已實現資本利得－普通股	70	7,932
本金未實現資本利得－普通股	29,417	12,221
本金財產交易利益	3,146,537	2,687,509
已實現資本利得	2,215,233	2,035,467
受益憑證分配收益	5,596	6,055
出借股票收入	455	1,247
信託收益合計	<u>14,827,200</u>	<u>12,422,575</u>
<u>信託費用</u>		
本金管理費	119,386	262,354
本金監察人費	60	60
本金手續費	210	126
本金財產交易損失	5,509,097	4,727,962
本金所得稅費用	1,285	1,189
本金稅捐支出	10,540	14,440
本金其他費用	12,533	12,111
已實現資本損失	144,594	443,634
未實現資本損失	9,573	11,520
信託費用合計	<u>5,807,278</u>	<u>5,473,396</u>
本期損益	<u>\$ 9,019,922</u>	<u>\$ 6,949,179</u>

(二) 依信託業法規定辦理信託業務之內容請參閱附註一。



四五、與金融控股公司及其他子公司間進行業務或交易行為、共同業務或交易行為、共同業務推廣行為、資訊交互運用或共同營業設備或場所，其收入、成本、費用及損益之分攤方式

本行與玉山證券為進行共同行銷，而共用營業設備及場所，其費用分攤方式及金額說明如下：

項 目	玉 山 銀 行	玉 山 證 券	合 計	分 攤 方 式
<u>108 年度</u>				
其他費用	\$ 528	\$ 930	\$ 1,458	水電費用等各分攤 50%，管理費依使用 面積分攤
<u>107 年度</u>				
廣播及保全系統	\$ 15	\$ 15	\$ 30	各分攤 50%
其他費用	1,901	1,677	3,578	水電費用等各分攤 50%，管理費依使用 面積分攤
	<u>\$ 1,916</u>	<u>\$ 1,692</u>	<u>\$ 3,608</u>	

本行 108 及 107 年度與玉山證券間之共同行銷收入及支出如下：

	<u>108 年度</u>	<u>107 年度</u>
收 入	\$ 3,947	\$ 4,224
支 出	\$ 67,247	\$ 65,396

四六、現金流量資訊

來自籌資活動之負債變動

108 年度

	108年1月1日	現 金 流 入 ( 流 出 )	非 現 金 之 變 動				108年12月31日
			新 增 租 賃	公 允 價 值 調 整 ( 含 信 用 風 險 變 動 影 響 數 )	其 他		
短期借款	\$ -	\$ 20,000	\$ -	\$ -	\$ -	\$ 20,000	
應付金融債券	36,850,000	( 4,780,000)	-	-	-	32,070,000	
長期借款	369,094	-	-	-	( 7,738)	361,356	
指定為透過損益按公允 價值衡量之金融負 債—金融債券	44,258,039	( 960)	-	4,620,435	97,185	48,974,699	
存入保證金	1,960,517	( 391,543)	-	-	-	1,568,974	
租賃負債	2,623,344	( 996,414)	1,559,569	-	( 60,307)	3,126,192	
	<u>\$ 86,060,994</u>	<u>( \$ 6,148,917)</u>	<u>\$ 1,559,569</u>	<u>\$ 4,620,435</u>	<u>\$ 29,140</u>	<u>\$ 86,121,221</u>	

## 107 年度

	107年1月1日	現金流入 (流出)	非現金之變動		107年12月31日
			公允價值調整 (含信用風險 變動影響數)	其他	
應付金融債券	\$ 36,750,000	\$ 100,000	\$ -	\$ -	\$ 36,850,000
長期借款	1,253,949	( 886,330)	-	1,475	369,094
指定為透過損益按公允價值衡 量之金融負債—金融債券	37,773,748	5,880,000	( 1,974,629)	2,578,920	44,258,039
存入保證金	396,210	1,564,307	-	-	1,960,517
	<u>\$ 76,173,907</u>	<u>\$ 6,657,977</u>	<u>(\$ 1,974,629)</u>	<u>\$ 2,580,395</u>	<u>\$ 83,437,650</u>

### 四七、附註揭露事項

#### (一) 重大交易事項及(二)轉投資事業相關資訊：

1. 資金貸與他人：玉山銀行、聯合商業銀行及玉山銀行（中國）有限公司不適用，其他轉投資事業無此情形。
2. 為他人背書保證：玉山銀行、聯合商業銀行及玉山銀行（中國）有限公司不適用，其他轉投資事業無此情形。
3. 期末持有有價證券情形：玉山銀行、聯合商業銀行及玉山銀行（中國）有限公司不適用，其他轉投資事業無此情形。
4. 累積買進或賣出同一有價證券（轉投資事業適用）或同一轉投資事業股票（銀行適用）之金額達新臺幣三億元或實收資本額百分之十以上者：無此情形。
5. 取得不動產之金額達新臺幣三億元或實收資本額百分之十以上：請參閱附表五。
6. 處分不動產之金額達新臺幣三億元或實收資本額百分之十以上：請參閱附表六。
7. 金融資產證券化：無此情形。
8. 與關係人交易之手續費折讓合計達新臺幣五百萬元以上：無此情形。
9. 應收關係人款項達新臺幣三億元或實收資本額百分之十以上：請參閱附表七。
10. 出售不良債權交易資訊：無此情形。
11. 其他足以影響財務報告使用者決策之重大交易事項：無此情形。
12. 轉投資事業相關資訊及合計持股情形：請參閱附表八。

13. 從事衍生性商品交易：請參閱附註八及四一。

(三) 大陸投資資訊：

有關玉山銀行（中國）有限公司主要營業項目、實收資本額、投資方式、資金匯出入情形、持股比例、投資損益、年底投資帳面價值、已匯回投資損益及赴大陸地區投資限額，請參閱附表九。

(四) 母公司與子公司及各子公司間之業務關係及重要交易往來情形及金額：請參閱附表十。

四八、部門資訊

本公司提供給主要營運決策者用以評量部門績效之資訊，著重於業務營運性質及損益。本公司之應報導部門如下：

- (一) 法人金融事業單位，包含法人金融相關業務、外匯業務及財務金融操作業務等；
- (二) 個人金融事業單位，包含房貸、信貸、財富管理及信用卡業務；
- (三) 海外分子行，包含海外據點分支機構及子公司；
- (四) 其他，除上述列示外，係總行服務及其他績效單位。

每一營運部門之會計政策皆與附註四所述之重大會計政策相同。本公司係以營運部門之稅前損益衡量，並提供予主要營運決策者，用以分配資源予部門及評量其績效之基礎。部門間之交易及移轉，視為與第三人間之交易，交易條件與第三人相當。

本公司應報導部門損益資訊如下：

單位：百萬元

	108年度				
	法人金融 事業單位	個人金融 事業單位	海外分子行	其他部門	合計
利息淨收益（損失）	\$ 11,463	\$ 15,163	\$ 4,710	(\$ 11,679)	\$ 19,657
淨收益（損失）	\$ 24,101	\$ 26,036	\$ 7,616	(\$ 4,785)	\$ 52,968
呆帳費用、承諾及保證責任準備提存	( 203)	( 766)	( 114)	( 520)	( 1,603)
營業費用	( 5,097)	( 15,470)	( 2,465)	( 5,620)	( 28,652)
稅前淨利（損）	\$ 18,801	\$ 9,800	\$ 5,037	(\$ 10,925)	\$ 22,713

## 107年度

	法人金融 事業單位	個人金融 事業單位	海外分子行	其他部門	合計
利息淨收益(損失)	\$ 10,352	\$ 13,517	\$ 3,816	(\$ 7,654)	\$ 20,031
淨收益(損失)	\$ 22,034	\$ 23,529	\$ 6,162	(\$ 3,535)	\$ 48,190
呆帳費用、承諾及保證責任準備提存	( 713)	( 831)	( 780)	( 885)	( 3,209)
營業費用	( 4,540)	( 12,398)	( 2,069)	( 5,646)	( 24,653)
稅前淨利(損)	\$ 16,781	\$ 10,300	\$ 3,313	(\$ 10,066)	\$ 20,328

玉山商業銀行股份有限公司及子公司

合併財務報告編製主體

民國 108 年及 107 年 12 月 31 日

附表一

列入合併財務報告之子公司

投資公司名稱	被投資公司名稱	所在地	業務性質	年底持股比例(%)		說明
				108年12月31日	107年12月31日	
玉山商業銀行	玉山銀行(中國)有限公司	中國大陸	銀行業	100.00	100.00	
玉山商業銀行	聯合商業銀行	柬埔寨	銀行業	100.00	100.00	
玉山商業銀行	鑫財通商務科技服務股份有限公司	臺北市	資訊軟體零售業	61.67	61.67	
聯合商業銀行	URE Land Holding Co., Ltd.	柬埔寨	不動產出租及管理	90.00	90.00	註

未列入合併財務報告之子公司

投資公司名稱	被投資公司名稱	所在地	業務性質	年底持股比例(%)		說明
				108年12月31日	107年12月31日	
無						

註：聯合商業銀行對 URE Land Holding Co., Ltd. 之持股為 49%，惟依 URE Land Holding Co., Ltd. 之公司章程，聯合商業銀行可控制 URE Land Holding Co., Ltd. 董事會之組成，且聯合商業銀行對 URE Land Holding Co., Ltd. 擁有至少 90% 之經濟利益，故將其列為子公司。

玉山商業銀行股份有限公司及子公司

關係人交易資訊

民國 108 年及 107 年 12 月 31 日

附表二

單位：新臺幣仟元

一、放款

108 年 12 月 31 日

類	別	戶數	或關係人	名稱	本年底餘額	本年度最高額(註)	年	年底餘額	履正	約常放	逾款	情形		擔保品	內容	與非關係人不同
												放	款			
消費性放款	118 戶				\$ 55,187		\$ 35,585	\$ 35,585						部分放款提供土地及建物為擔保		無
自用住宅抵押放款	341 戶				2,039,379		1,722,845	1,722,845						土地及建物		無
其他放款	其他放款戶				964,309		816,576	816,576						土地、建物及廠房		無
其他放款	玉山證券				25,000		-	-						定期存單		無
其他放款	玉山證券				20,000		-	-						定期存單		無
其他放款	玉山證券				18,000		-	-						定期存單		無
其他放款	玉山證券				40,000		-	-						定期存單		無

107 年 12 月 31 日

類	別	戶數	或關係人	名稱	本年底餘額	本年度最高額(註)	年	年底餘額	履正	約常放	逾款	情形		擔保品	內容	與非關係人不同
												放	款			
消費性放款	124 戶				\$ 70,350		\$ 46,260	\$ 46,260						部分放款提供土地及建物為擔保		無
自用住宅抵押放款	331 戶				1,820,030		1,564,451	1,564,451						土地及建物		無
其他放款	其他放款戶				1,035,027		788,714	788,714						土地、建物及廠房		無
其他放款	玉山證券				3,500		-	-						定期存單		無
其他放款	玉山證券				30,000		-	-						定期存單		無
其他放款	玉山證券				12,500		-	-						定期存單		無
其他放款	玉山證券				17,000		-	-						定期存單		無
其他放款	玉山證券				35,000		-	-						定期存單		無
其他放款	玉山證券				5,000		-	-						定期存單		無
其他放款	玉山證券				40,000		-	-						定期存單		無
其他放款	玉山證券				40,000		-	-						定期存單		無
其他放款	玉山證券				25,000		-	-						定期存單		無
其他放款	玉山證券				5,000		-	-						定期存單		無
其他放款	玉山證券				40,000		-	-						定期存單		無
其他放款	玉山證券				20,000		-	-						定期存單		無
其他放款	玉山證券				28,000		-	-						定期存單		無
其他放款	玉山證券				40,000		-	-						定期存單		無

註：係每帳號 1 月 1 日至 12 月 31 日每日最高餘額之合計數。

玉山商業銀行股份有限公司及子公司  
具重大影響之外幣金融資產及負債資訊

民國 108 年及 107 年 12 月 31 日

附表三

金 融 資 產	108年12月31日				107年12月31日				
	外 幣	匯 率	新 臺 幣	外 幣	匯 率	新 臺 幣	外 幣	匯 率	新 臺 幣
全 元	\$ 18,226,416	30.1130	\$ 548,852,065	\$ 17,077,979	30.7330	\$ 524,857,529			
美 元	13,701,017	4.3244	59,248,678	14,693,635	4.4760	65,768,710			
人 幣	3,531,944	21.1060	74,545,210	3,131,603	21.6820	67,899,416			
澳 幣	4,969,170	3.8679	19,220,253	5,350,264	3.9239	20,993,901			
港 幣	56,855,408	0.2770	15,748,948	41,968,988	0.2785	11,688,349			
日 元	244,740	33.7410	8,257,772	227,952	35.2260	8,029,837			
歐 元	272,199	22.3720	6,089,636	217,522	22.4990	4,894,027			
新加坡幣	117,915	20.2780	2,391,080	7,291	20.6310	150,421			
紐西蘭幣	154,718	39.5420	6,117,859	97,744	38.9020	3,802,437			
英 鎊	4,326	31.0680	134,400	3,514	31.2330	109,753			
瑞士法郎	2,010,763	2.1408	4,304,641	1,213,692	2.1292	2,584,193			
加拿大幣	21,539	23.0810	497,142	7,768	22.5890	175,471			
瑞典幣	44,464	3.2189	143,125	343	3.4251	1,175			
泰 銖	36,507	1.0097	36,861	33,601	0.9491	31,891			
墨西哥幣	21,578	1.5917	34,346	86,000	1.5608	134,229			
越南盾	1,380,316,946	0.0013	1,794,412	485,238,497	0.0013	630,810			
緬 元	39,759,821	0.0205	815,076	10,391,935	0.0200	207,839			
全 元	27,368,565	30.1130	824,149,598	24,682,192	30.7330	758,557,807			
美 元	19,275,671	4.3244	83,355,712	19,470,075	4.4760	87,148,056			
人 幣	2,423,481	21.1060	51,149,990	2,387,535	21.6820	51,766,534			
澳 幣	2,316,043	3.8679	8,958,223	2,591,545	3.9239	10,168,963			
港 幣	76,453,826	0.2770	21,177,710	57,591,755	0.2785	16,039,304			
日 元	360,835	33.7410	12,174,934	253,421	35.2260	8,927,008			
新加坡幣	66,085	22.3720	1,478,454	50,798	22.4990	1,142,904			
紐西蘭幣	92,446	20.2780	1,874,620	74,352	20.6310	1,533,956			
英 鎊	119,254	39.5420	4,715,542	95,526	38.9020	3,716,152			
瑞士法郎	7,728	31.0680	240,094	4,982	31.2330	155,603			
加拿大幣	3,910,715	2.1408	8,372,059	3,466,387	2.1292	7,380,631			
紐西蘭幣	73,210	23.0810	1,689,760	90,298	22.5890	2,039,742			
瑞 典 幣	72,558	3.2189	233,557	40,343	3.4251	138,179			
泰 銖	16,998	1.0097	17,163	19,621	0.9491	18,622			
墨西哥幣	82,487	1.5917	131,295	131,396	1.5608	205,083			
越南盾	1,440,901,463	0.0013	1,873,172	503,966,060	0.0013	655,156			
緬 元	44,103,705	0.0205	904,126	8,559,257	0.0200	171,185			

玉山商業銀行股份有限公司  
 資產品質－逾期放款及逾期帳款  
 民國 108 年及 107 年 12 月 31 日

附表四

單位：新臺幣仟元，%

年	月	項	108年12月31日					107年12月31日				
			逾期放款金額 (註1)	放款總額	逾放比 (註2)	備抵呆帳金額	備抵率 (註3)	逾期放款金額 (註1)	放款總額	逾放比 (註2)	備抵呆帳金額	備抵率 (註3)
企業 金融	擔保		\$ 659,391	\$ 358,135,126	0.18	\$ 3,938,068	597.23	\$ 869,455	\$ 332,158,212	0.26	\$ 3,833,811	440.94
	無擔保		382,117	353,745,178	0.11	4,044,903	1,058.55	370,791	336,061,699	0.11	4,032,433	1,087.52
消費 金融	住宅抵押貸款 (註4)		544,801	374,517,165	0.15	5,405,010	992.11	610,348	323,664,541	0.19	4,694,128	769.09
	現金卡		38	1,574	2.41	682	1,794.74	47	2,102	2.24	896	1,906.38
放款業務合計	小額純信用貸款 (註5)		574,822	109,785,585	0.52	1,305,273	227.07	529,067	105,333,892	0.50	1,220,470	230.68
	其他擔保 (註6)		493,072	230,341,488	0.21	2,336,780	473.92	679,717	225,240,618	0.30	2,331,802	343.05
信用卡業務	無追索權之應收帳款承購業務 (註7)		7,932	1,774,000	0.45	18,974	239.21	21,002	2,098,910	1.00	23,302	110.95
	經債權協商且依約履行之免列報逾期 放款總餘額(註8)		2,662,173	1,428,300,116	0.19	17,049,690	640.44	3,080,427	1,324,559,974	0.23	16,136,842	523.85
無追索權之應收帳款承購業務 (註7)		162,890	82,770,749	0.20	972,824	597.23	150,184	64,469,570	0.23	988,894	658.45	
經債權協商且依約履行之免列報逾期 應收帳款總餘額(註8)		-	12,462,591	-	164,791	-	-	13,255,273	-	170,253	-	
債務清償方案及更生方案依約履行而 免列報逾期放款總餘額(註9)												
債務清償方案及更生方案依約履行而 免列報逾期應收帳款總餘額(註9)												
合計					9,834					13,322		
合計					43,986					58,550		
合計					1,239,949					1,182,831		
合計					1,582,474					1,471,050		

註 1：逾期放款係依「銀行資產評估損失準備提列及逾期放款催收呆帳處理辦法」規定之列報逾期放款金額；逾期帳款係依 94 年 7 月 6 日金管銀(四)字第 0944000378 號函所規定之逾期帳款金額。

註 2：逾期放款比率=逾期放款÷放款總額；逾期帳款比率=逾期帳款÷應收帳款餘額。

註 3：放款備抵呆帳覆蓋率=放款所提列之備抵呆帳金額÷逾期放款總額；應收帳款備抵呆帳覆蓋率=應收帳款所提列之備抵呆帳金額÷逾期帳款總額。

註 4：住宅抵押貸款係指以購建住宅或房屋裝修為目的，提供本人或配偶或未成年子女所購(所有)之住宅為十足擔保並設定抵押權予金融機構以取得資金者。

註 5：小額純信用貸款指適用 94 年 12 月 19 日金管銀(四)字第 09440010950 號函規範且非屬信用卡、現金卡之小額純信用貸款。

註 6：消費金融「其他」係指非屬「住宅抵押貸款」、「現金卡」、「小額純信用貸款」之其他有擔保或無擔保之消費金融貸款，不含信用卡。

註 7：無追索權之應收帳款業務係依 94 年 7 月 19 日金管銀(五)字第 0945000494 號函規定，俟應收帳款承購商或保險公司確定不理賠之日起三個月內，列報逾期放款。

註 8：經債權協商且依約履行之免列報逾期放款總餘額及經債務協商且依約履行之免列報逾期應收帳款總餘額係依 95 年 4 月 25 日金管銀(一)字第 09510001270 號函規定揭露。

註 9：債務清償方案及更生方案依約履行而免列報逾期放款總餘額及債務清償方案及更生方案依約履行而免列報逾期應收帳款總餘額係依 97 年 9 月 15 日金管銀(一)字第 09700318940 號及 105 年 9 月 20 日金管銀法字第 10500134790 號函揭露。



玉山商業銀行股份有限公司及子公司

取得不動產之金額達新臺幣三億元或實收資本額百分之十以上

民國 108 年 1 月 1 日至 12 月 31 日

附表五

單位：除另有註明外，  
係新臺幣仟元

取得之公司	財產名稱	交易日期或事實發生日	交易金額	價款支付情形	交易對象	關係	交易所	交易對象為關係人與公司之關係	其前次移轉日期	移轉金額	價格參考依據	取得之目的	及其情形	其他事項
聯合商業銀行	新總行大樓新建工程	103.12.18 107.07.04 108.06.06	美金 25,027 仟元 (註 1)	截至 108.12.31 已支付美金 24,720 仟元	LBL INTER-NATIONAL	-	-	-	-	\$ -	議價	作為聯合商業銀行總行大樓使用	無	無
玉山銀行	高雄旗艦大樓新建工程	107.11.09 108.11.28	\$ 745,300 (註 2)	截至 108.12.31 已支付 \$ 69,777	春原營造股份有限公司	-	-	-	-	-	招標	未來本行自有行舍使用	無	無
玉山銀行	總部大樓	107.11.09	6,392,400	截至 108.12.31 已支付 \$ 3,196,200	冠德建設股份有限公司	-	-	-	-	-	鑑價報告	未來總行單位搬遷使用	無	無

註 1：原始交易金額美金 21,835 仟元及裝潢工程款增加金額美金 3,192 仟元。

註 2：原始交易金額 707,000 仟元及淨追加工程費用 38,300 仟元。

玉山商業銀行股份有限公司及子公司  
處分不動產之金額達新臺幣三億元或實收資本額百分之十以上  
民國 108 年 1 月 1 日至 12 月 31 日

附表六

單位：除另有註明外，  
係新臺幣仟元

處分之公司	財產名稱	交易日或 事實發生日	原取得日期	帳面金額	交易金額	價款收取情形	處分損益	交易對象	關係	係處分目的	價格參考	其約定依據	其他事項
玉山銀行	中正大樓	108.12.27	93.11.25	\$ 158,036	\$ 340,000	—	\$ -	興發建設股份有限公司	—	為符合法令規定並有效管理閒置不動產	鑑價報告	—	無

玉山商業銀行股份有限公司及子公司  
應收關係人款項達新臺幣三億元或實收資本額百分之十以上  
民國 108 年 12 月 31 日

附表七

單位：新臺幣仟元

帳列應收款項之公司	交易對象	關係對象	應收款項餘額	人週轉率	逾期逾金	應收金額	關係人款項方式	項式	應收後收	關係人款項	呆帳	備金	抵額
玉山銀行	玉山金控	母公司	\$ 305,758 (註)	-	\$	-	-		\$	-	\$	-	

註：係玉山金控採行連結稅制之相關應收款項。

玉山商業銀行股份有限公司  
轉投資事業相關資訊及合計持股情形  
民國 108 年 1 月 1 日至 12 月 31 日

單位：新臺幣仟元／仟股

附表八

投資公司名稱	被投資公司名稱	所在地	主要營業項目	年底 持股比率 (%)	投資帳面金額	本 年 度 認 列 之 投 資 損 益	本公司及關係企業合併持股情形 (註 1)			備註
							現 股 數	擬 制 持 股 數 (註 2)	合 計 持 股 比 率 (%)	
玉山銀行	金融相關事業 台北外匯經紀股份有限公司 臺灣期貨交易所股份有限公司 財金資訊股份有限公司 台灣金聯資產管理股份有限公司 台灣金融資產服務股份有限公司 台灣票券金融股份有限公司 陽光資產管理股份有限公司	臺北市 臺北市 臺北市 臺北市 臺北市 臺北市 臺北市	外匯買賣 期貨結算 資訊軟體服務業 金融機構金錢債權收買業務 資產拍賣業務 票券金融業 金融機構金錢債權收買業務	0.81 0.45 2.28 0.57 2.94 0.41 4.35	\$ 10,216 239,232 376,691 53,040 38,700 23,214 5,461	\$ 960 5,487 32,064 3,900 350 1,060 337	160 1,594 11,876 6,000 5,000 2,120 261	- - - - - - -	0.81 0.45 2.28 0.57 2.94 0.41 4.35	
	臺灣行動支付股份有限公司 金財通商務科技服務股份有限公司 聯合商業銀行 玉山銀行(中國)有限公司	臺北市 臺北市 東埔寨金邊市 中國深圳	資訊軟體服務業 資訊軟體零售業 商業銀行業 商業銀行業	3.00 61.67 100.00 100.00	12,240 271,115 3,816,270 8,754,641	- 26,552 515,440 75,440	1,800 8,650 80 -	- - - -	3.00 64.07 100.00 100.00	
	非金融相關事業 臺灣育成中小企業開發股份有限公司 悠遊卡投資控股股份有限公司 群信行動數位科技股份有限公司	臺北市 臺北市 臺北市	中小企業開發 一般投資業 資訊軟體業	3.44 4.82 2.16	16,725 184,286 2,801	- 5,335 -	2,425 5,013 900	- - -	3.44 4.82 2.16	

註 1：凡本銀行、董事、監察人、總經理、副總經理及符合公司法定義之關係企業所持有之被投資公司現股或擬制持股，均已計入。

註 2：(1) 擬制持股係指所購入具股權性質有價證券或簽訂之衍生性商品契約（尚未轉換成股權持有者），依約定交易條件及銀行承作意圖係連結轉投資事業之股權並作為銀行法第七十四條規定轉投資目的者，在假設轉換下，因轉換所取得之股份。

(2) 前揭「具股權性質有價證券」係指依證券交易法施行細則第十一條第一項規定之有價證券，如可轉換公司債、認購權證。

(3) 前揭「衍生性商品契約」係指符合國際財務報導準則第 9 號有關衍生性商品定義者，如股票選擇權。

玉山商業銀行股份有限公司及子公司  
大陸投資資訊

民國 108 年 1 月 1 日至 12 月 31 日

附表九

單位：除另有註明外，  
係新臺幣仟元

大陸被投資公司名稱	主要營業項目 存款、放款、進出口及 匯兌等外匯業務	實收資本額	投資方式	本年初 自臺灣匯出 資金額	本年初 自臺灣匯入 資金額	年度匯出或收入		回 自 回 額	本 年 自 臺 灣 匯 出 資 金 額 (\$)	本 年 自 臺 灣 匯 入 資 金 額 (\$)	本 年 度 認 列 損 益 帳	底 面 價 值	投 資 回 收 至 本 年 底 止 已 收 益
						出 收	收 出						
大陸被投資公司名稱	主要營業項目	實收資本額	投資方式	本年初 自臺灣匯出 資金額	本年初 自臺灣匯入 資金額	出	收	回 自 回 額	本 年 自 臺 灣 匯 出 資 金 額 (\$)	本 年 自 臺 灣 匯 入 資 金 額 (\$)	本 年 度 認 列 損 益 帳	底 面 價 值	投 資 回 收 至 本 年 底 止 已 收 益
玉山銀行(中國)有限公司		\$ 9,758,742 (註1)	直接投資大 陸子公司	\$ 9,758,742	\$ -	-	\$ -	-	\$ 9,758,742 (註1)	\$ -	\$ 75,440	\$ 8,754,641	\$ -

本 年 度 累 計 自 陸 地 區 投 資 金 額 (\$)	9,758,742 (註1)	經 濟 部 投 資 准 核 額 (\$)	9,758,742 (註1)	會 依 經 濟 部 投 資 審 查 規 定 額 赴 大 陸 地 區 投 資 限 額 (\$)	102,654,200 (註2)
---	-------------------	--	-------------------	---	---------------------

註 1：係外幣依匯出投資金額時點之即期匯率換算為新臺幣。

註 2：依據經濟部「在大陸地區從事投資或技術合作審查原則」之規定，限額為玉山銀行淨值或合併淨值之 60%。

玉山商業銀行股份有限公司及子公司  
 與子公司間業務關係及重要交易往來情形

民國 108 年 1 月 1 日至 12 月 31 日

附表十

單位：新臺幣仟元

編號 (註 1)	交易人 名稱	交易往來 對象	與交易人 之關係 (註 2)	交易 種類	交易往來情形		及 佔合併淨收 益或總資產 之比率(%)
					金額	交易 條件 (註 3)	
0	玉山銀行	聯合商業銀行	1	貼現及放款	\$ 2,529,492	註 4	0.10
1	聯合商業銀行	玉山銀行	2	其他金融負債	2,529,492	註 4	0.10
0	玉山銀行	玉山銀行(中國)有限公司	1	存放央行及拆借銀行同業	7,692,134	註 4	0.31
2	玉山銀行(中國)有限公司	玉山銀行	2	央行及銀行同業存款	7,692,134	註 4	0.31
0	玉山銀行	玉山銀行(中國)有限公司	1	利息收入	207,021	註 4	0.39
2	玉山銀行(中國)有限公司	玉山銀行	2	利息費用	207,021	註 4	0.39

註 1：母公司及子公司相互間之業務往來資訊應分別於編號欄註明，編號之填寫方法如下：

1. 母公司填 0。
  2. 子公司依公司別由阿拉伯數字 1 開始依序編號。
- 註 2：與交易人之關係有以下三種，標示種類即可：
1. 母公司對子公司。
  2. 子公司對母公司。
  3. 子公司對子公司。

註 3：交易往來金額佔合併淨收益或總資產比率之計算，若屬資產負債科目者，以年底餘額佔合併總資產之方式計算；若屬損益科目者，以年度累積金額佔合併淨收益之方式計算。

註 4：對關係人與非關係人所為交易條件，並無特別差異存在。

註 5：係新臺幣壹億元以上之交易。